



तत् त्वं पूषन् अपावृणु  
केन्द्रीय विद्यालय संगठन

# लेखा परीक्षा प्रतिवेदन और समेकित वार्षिक लेखे AUDIT REPORT AND CONSOLIDATED ANNUAL ACCOUNTS 2018-19



केन्द्रीय विद्यालय संगठन  
Kendriya Vidyalaya Sangathan

लेखा परीक्षा प्रतिवेदन और समेकित वार्षिक लेखे  
AUDIT REPORT AND CONSOLIDATED ANNUAL ACCOUNTS

**2018 - 19**



तत् त्वं पूषन् अपावृणु  
केन्द्रीय विद्यालय संगठन

**केन्द्रीय विद्यालय संगठन**

**Kendriya Vidyalaya Sangathan**

18, संस्थागत क्षेत्र, शहीद जीत सिंह मार्ग, नई दिल्ली-110016

18, Institutional Area, Shaheed Jeet Singh Marg, New Delhi-110016

मुद्रित :

डॉल्फिन प्रिन्टो-ग्राफिक्स, 1ई/18, चौथी मंजिल, झण्डेवालान एक्सटेंशन, नई दिल्ली-110055

फोन : 23593541/42; ई-मेल : [dolphinprinto2011@gmail.com](mailto:dolphinprinto2011@gmail.com);

वेबसाईट : [www.dolphinprintographics.com](http://www.dolphinprintographics.com)

केन्द्रीय विद्यालय संगठन  
विषय सूची

क्र.सं.	विवरण	पृष्ठ संख्या
1	पृथक लेखा परीक्षा प्रतिवेदन	V-X
2	तुलन पत्र	1
3	आय एवं व्यय लेखा	2
4	अनुदानों के उपयोग का विवरण	3
5	अनुसूची-1 समग्र/पूँजीगत निधि	7
6	अनुसूची-2- मनोनीत/निर्धारित फंड	8
7	अनुसूची-2क- प्रतिबंधित फंड	11
8	अनुसूची-3 एवं 3(i) चालू देनदारियों और प्रावधान	12
9	अनुसूची-4 नियत परिसंपत्तियां	14
10	अनुसूची-7 चालू परिसंपत्तियां	16
11	अनुसूची-8 ऋण, अग्रिम और जमाराशि	17
12	अनुसूची-9 शैक्षणिक प्राप्तियां	18
13	अनुसूची-10 अनुदान और दान	18
14	अनुसूची-12 ब्याज प्राप्त से	20
15	अनुसूची-13 अन्य आय	20
16	अनुसूची-14 पूर्व अवधि की आय	20
17	अनुसूची-15 कर्मचारियों को भुगतान एवं लाभ	21
18	अनुसूची-16 शैक्षणिक व्यय	22
19	अनुसूची-17 प्रशासनिक और सामान्य व्यय	23
20	अनुसूची-18 परिवहन खर्च	24
21	अनुसूची-19 मरम्मत और रखरखाव	25
22	अनुसूची-22 पूर्व अवधि का व्यय	26
23	अनुसूची-23 महत्वपूर्ण लेखांकन नीतियाँ	27
24	अनुसूची-24 आकस्मिक देयताएं और लेखाओं पर टिप्पणियाँ।	30
25	प्रायोजक उपक्रमों से वसूली योग्य निधि का विवरण	32
26	प्रायोजक उपक्रमों से प्राप्त-अग्रिम निधि का विवरण	36
27	प्राप्ति और भुगतान का लेखा-प्राप्ति	40
28	प्राप्ति और भुगतान का लेखा-भुगतान	45
29	केन्द्रीय विद्यालय संगठन कर्मचारी भविष्य निधि खाता	53-70
30	केन्द्रीय विद्यालय संगठन कर्मचारी कल्याण योजना खाता	71-76
31	केन्द्रीय विद्यालय संगठन राष्ट्रीय पेंशन प्रणाली खाता	77-83
32	डॉ सर्वपल्ली राधाकृष्णन केन्द्रीय विद्यालय संगठन सभागार	83-91
33	राष्ट्रीय शिक्षक कल्याण संस्था	93-98
34	राष्ट्रीय आदर्श विद्यालय संगठन	99-102

टिप्पणी :

1. अनुसूची संख्या 5, 6 और 11 लागू नहीं हैं।
2. अनुसूची संख्या 20, 21-इन अनुसूची के तहत दिखाई जाने वाली राशि महत्वपूर्ण नहीं है। इसलिए इन राशि को अनुसूची संख्या-17-प्रशासनिक और सामान्य व्यय में दिखाया गया है।

KENDRIYA VIDYALAYA SANGATHAN  
INDEX

SN.	PARTICULARS	PAGE NO.
1	SEPARATE AUDIT REPORT (SAR)	V-X
2	BALANCE SHEET	105
3	INCOME AND EXPENDITURE ACCOUNT	106
4	UTILISATION OF GRANTS RECEIVED	107-110
5	SCHEDULE: 1 -CAPITAL FUND	111
6	SCHEDULE - 2- DESIGNATED / EARMARKED FUND	112
7	SCHEDULE 2A- RESTRICTED FUNDS	115
8	SCHEDULE 3 & 3(i) CURRENT LIABILITIES & PROVISIONS	116
9	SCHEDULE 4 - FIXED ASSETS	118-119
10	SCHEDULE- 7 - CURRENT ASSETS	120
11	SCHEDULE-8 LOANS / ADVANCES / DEPOSITS	121
12	SCHEDULE 9- ACADEMIC RECEIPTS	122
13	SCHEDULE-10 - GRANTS & DONATIONS	122
14	SCHEDULE 12 - INTEREST EARNED	124
15	SCHEDULE 13 - OTHER INCOME	124
16	SCHEDULE 14- PRIOR PERIOD INCOME	124
17	SCHEDULE- 15 - STAFF PAYMENTS & BENEFITS	125
18	SCHEDULE -16 - ACADEMIC EXPENSES	126
19	SCHEDULE -17 - ADMINISTRATIVE AND GENERAL EXPENSES	127
20	SCHEDULE -18 - TRANSPORTATION EXPENSES	128
21	SCHEDULE -19 - REPAIR & MAINTENANCE	129
22	SCHEDULE- 22- PRIOR PERIOD EXPENSES	130
23	SCHEDULE 23 - SIGNIFICANT ACCOUNTING POLICIES	131-133
24	SCHEDULE 24 - CONTINGENT LIABILITIES AND NOTES ON ACCOUNTS.	134-135
25	AMOUNT RECOVERABLE FROM SPONSORING PROJECT AUTHORITIES	136-139
26	ADVANCE FUNDS RECEIVED FROM SPONSORING PROJECT AUTHORITIES	140-143
27	RECEIPT AND PAYMENT ACCOUNT- RECEIPT	145-147
28	RECEIPT AND PAYMENT ACCOUNT- PAYMENTS	148-155
29	KVS EMPLOYEES PROVIDENT FUND ACCOUNT	157-175
30	KVS EMPLOYEES WELFARE SCHEME ACCOUNT	177-182
31	KVS NATIONAL PENSION SCHEME ACCOUNT	183-189
32	DR. SARVEPALLI RADHAKRISHNAN KVS AUDITORIUM	191
33	NATIONAL FOUNDATION FOR TEACHERS WELFARE FUND ACCOUNT	199
34	RASTRIYA ADARSH VIDALAYA SANGATHAN	205-207

Note : 1. Schedule No. 5, 6 & 11 are not applicable.

2. Schedule No. 20, 21-The Amount required to be shown under these schedules is not material, hence the amount is shown in Schedule No. 17-Administrative and General Expenses.



प्रस्तुत प्रतिवेदन मूल रूप से अंग्रेजी में लिखित पृथक लेखा परीक्षा प्रतिवेदन का हिंदी अनुवाद है। इसमें कोई विसंगति परिलक्षित होती है तो अंग्रेजी में लिखित प्रतिवेदन मान्य होगा।

**31 मार्च 2019 को समाप्त वर्ष के केन्द्रीय विद्यालय संगठन के लेखाओं पर भारत के नियंत्रक और महालेखा परीक्षक का पृथक लेखा परीक्षा प्रतिवेदन**

केन्द्रीय विद्यालय संगठन के 31 मार्च 2019 को समाप्त वर्ष के संलग्न तुलन-पत्र, आय और व्यय लेखा तथा प्राप्तियों एवं भुगतान की लेखा परीक्षा, नियंत्रक और महालेखा परीक्षक (कर्तव्य, शक्तियों और सेवा शर्तें) अधिनियम 1971 की धारा 20(1) के तहत की गई है। लेखा परीक्षा 2021-22 तक की अवधि के लिए सौपा गया है। इन वित्तीय विवरणों में केवीएस के 25 क्षेत्रीय कार्यालय, 1196 केन्द्रीय विद्यालया, 05 आंचलिक शिक्षा एवं प्रशिक्षण संस्थान, केन्द्रीय विद्यालय काठमांडू (नेपाल), भारत सरकार द्वारा वित्त पोषित तथा मास्को और तेहरान में स्थित 2 स्ववित्त पोषित केन्द्रीय विद्यालय और केन्द्रीय विद्यालय संगठन (मुख्या.) के लेखे शामिल हैं। इनमें से, 7 क्षेत्रीय कार्यालय, 1 आंचलिक शिक्षा एवं प्रशिक्षण संस्थान और 36 केन्द्रीय विद्यालयों का लेखा परीक्षण इस वर्ष के दौरान किया गया तथा टिप्पणियों को लेखा परीक्षा के लिए विचारार्थ लिया गया। इन वित्तीय विवरणों के लिए संगठन का प्रबंधन उत्तरदायी है। लेखा परीक्षा टीम का उत्तरदायित्व केवल उपलब्ध वित्तीय विवरणों पर दी गई लेखा परीक्षा तक ही सीमित है।

2. इस पृथक लेखा परीक्षा रिपोर्ट में भारत सरकार के नियंत्रक और लेखा परीक्षा (सी.ए.जी.) की केवल टिप्पणियाँ हैं जो वर्गीकरण लेखांकन के उत्तम तरीकों में समानता, लेखांकन के मानकों और प्रकटीकरण के नियमों इत्यादि से संबंधित हैं। लेखा परीक्षा अभ्युक्तियाँ जो वित्तीय लेनदेनों को कानून, नियमों और विनियमों (उपयुक्तता और नियमितता) के अनुपालन में करने के संबंध में तथा दक्षता एवं निष्पादन इत्यादि के विषय में यदि कोई हो तो अलग से निरीक्षण प्रतिवेदन/महालेखा परीक्षा प्रतिवेदन के माध्यम से दी जाती है।

3. हमारे द्वारा की गई लेखा परीक्षा का आयोजन मुख्यतः भारत में स्वीकार्य सामान्यतया लेखा परीक्षा के मानकों को ध्यान में रखकर किया जाता है। ये मानक अपेक्षा रखते हैं कि हम लेखा परीक्षा योजना के अनुसार निष्पादन कर उचित आश्वासन इस संबंध में प्राप्त करें कि वित्तीय विवरण में गलत विवरण नहीं दिखाया गया है। लेखा परीक्षा में परीक्षण के आधार पर जाँच करना सभी राशियाँ का साक्ष्य समर्थित और वित्तीय विवरण में प्रकटीकरण को देखना शामिल है। लेखा परीक्षा में लेखांकन के सिद्धांतों का प्रयोग और प्रबंधन द्वारा तैयार किए गए विशिष्ट प्राक्कलन के साथ-साथ वित्तीय विवरणों का सम्पूर्ण प्रस्तुतीकरण भी शामिल है। हमारा विश्वास है कि हमारी लेखा-परीक्षा हमारे मत के लिए एक उचित आधार प्रदान करती है।

**Separate Audit Report of the Comptroller and Auditor General of India on the accounts of Kendriya Vidyalaya Sangathan for the year ending 31st March 2019**

We have audited the attached Balance Sheet of Kendriya Vidyalaya Sangathan as at 31<sup>st</sup> March 2019, Income & Expenditure Account and Receipts & Payments Account for the year ended on that date under Section 20(1) of the Comptroller and Auditor General's (Duties, Powers & Conditions of Service) Act, 1971. The audit has been entrusted for the period up to 2021-22. These financial statements include the accounts of 25 Regional Offices of KVS covering 1196 Kendriya Vidyalayas (KVs), five Zonal Institutes of Education & Training (ZIET), KV Kathmandu (Nepal) financed by Government of India, two self financed KVs at Moscow & Tehran and Kendriya Vidyalaya Sangathan (HQ) accounts. Out of these, account of 7 Regional Offices, 1 ZIET and 36 Kendriya Vidyalayas were audited during the year and comments considered for inclusion in the audit report. These financial statements are the responsibility of the Sangathan's management. Our responsibility is to express an opinion on these financial statements based on our audit.

2. This Separate Audit Report contains the comments of the Comptroller and Auditor General of India (CAG) on the accounting treatment only with regard to classification, conformity with the best accounting practices, accounting standards and disclosure norms, etc. Audit observations on financial transactions with regard to compliance with the Law, Rules & Regulations (Propriety and Regularity) and efficiency-cum performance aspects, etc., if any, are reported through Inspection Reports/CAG's Audit Reports separately.

3. We have conducted our audit in accordance with auditing standards generally accepted in India. These standards require that we plan and perform the audit to obtain reasonable assurance about whether the financial statements are free from material misstatements. An audit includes examining, on test basis, evidences supporting the amounts and disclosure in the financial statements. An audit also includes assessing the accounting principles used and significant estimates made by management as well as evaluating the overall presentation of financial statements. We believe that our audit provides a reasonable basis for our opinion.

#### 4. अपनी लेखा परीक्षा के आधार पर हम रिपोर्ट करते हैं कि:-

- (i) हमारी सर्वोत्तम समझ एवं विश्वास से लेखापरीक्षा के उद्देश्य के लिए आवश्यक सभी सूचनाएं और स्पष्टीकरण, जैसा कि रिपोर्ट में उल्लेखित है के अलावा, प्राप्त हो गये हैं।
- (ii) इस रिपोर्ट में दिये गए तुलन पत्र, आय और व्यय लेखा तथा प्राप्तियों और भुगतान लेखा मानव संसाधन विकास मंत्रालय, भारत सरकार द्वारा निर्धारित प्रारूप के अनुसार बनाए गए हैं।
- (iii) हमारे मत से, जैसा कि हमारी जाँच से प्रतीत होता है, संगठन ने लेखा संबंधी उचित पुस्तकें और अन्य संगत रिकॉर्ड बनाए हैं।
- (iv) हम यह भी रिपोर्ट करते हैं कि :-

#### क. तुलन पत्र

##### क.1 परिसंपत्तियाँ

##### क.1.1 ऋण, अग्रिम और जमा (अनुसूची 8) – ₹ 670.36 करोड़

- (i) उपरोक्त में ₹28.47 करोड़ (केवी टीकमगढ़: ₹9.28 करोड़, केवी बीना: ₹3.50 करोड़, केवी दमोह: ₹0.15 करोड़, केवी श्योपुर: ₹10.23 करोड़, केवी नंबर 2. कालीकट: ₹5.31 करोड़) की जमा राशि उन कार्यों के लिए शामिल हैं जो कार्य पहले ही पूरे हो चुके हैं। परिणामस्वरूप ऋणों, अग्रिमों और जमाओं का ₹28.47 करोड़ से अधिविवरण तथा अचल संपत्तियों का कम विवरण दिखाया गया है।
- (ii) उपरोक्त में केवी एएससी सेंटर बंगलुरु के संबंध में 72.34 लाख रुपये की जमा राशि मरम्मत कार्यों के लिए शामिल हैं लेकिन ये कार्य पहले ही पूरे हो चुके हैं। परिणामस्वरूप ऋणों, अग्रिमों और जमाओं का रुपये 72.34 लाख से अधिविवरण तथा मरम्मत और रखरखाव का खर्च कम दिखाया गया है।

##### (ख) महत्वपूर्ण लेखांकन नीतियाँ एवं लेखाओं पर टिप्पणियाँ

**ख.1** पट्टेदार भूमि और आकस्मिक देनदारियों के संबंध में लेखांकन नीतियों का वार्षिक खातों में प्रकटीकरण नहीं किया गया है।

**ख.2** लेखाओं पर टिप्पणियों में पूंजी प्रतिबद्धता को प्रकट नहीं किया गया है।

##### (ग) सामान्य

**ग.1** बीमांकिक मूल्यांकन के अनुसार कर्मचारियों के सेवानिवृत्त लाभ जैसे ग्रेच्युटी, पेंशन और अवकाश नकदीकरण इत्यादि के लिए प्रावधान नहीं किया गया है जो लेखांकन मानक –15 एवं मानव संसाधन विकास मंत्रालय द्वारा निर्धारित लेखांकन प्रारूप के अनुकूल नहीं है।

#### 4. Based on our audit, we report that:

- (i) We have obtained all the information and explanations, except as stated in the report, which to the best of our knowledge and belief were necessary for the purpose of our audit;
- (ii) The Balance Sheet, Income & Expenditure Account and Receipts & Payment Account dealt with by this report have been drawn up in the format prescribed by Ministry of Human Resource Development, Government of India.
- (iii) In our opinion, proper books of accounts and other relevant records have been maintained by the Sangathan in so far as it appears from our examination of such books.
- (iv) We further report that:

#### A. Balance Sheet

##### A.1 Assets

##### A.1.1 Loan, Advances and Deposits (Schedule 8) – ₹ 670.36 crore

- (i) The above include deposits amounting to ₹ 28.47 crore for works which have already been completed (KV Tikamgarh: ₹ 9.28 crore, KV Bina: ₹ 3.50 crore, KV Damoh: ₹ 0.15 crore, KV Sheopur.: ₹ 10.23 crore, KV Vidyalaya No. 2. Calicut: ₹ 5.31 crore) resulting in overstatement of Loans, Advances & Deposits and understatement of Fixed Assets by ₹ 28.47 crore.
- (ii) The above include deposits amounting to ₹ 72.34 lakh in respect of KV ASC Centre Bengaluru for repair works which have already been completed resulting in overstatement of Loans, Advances & Deposits and understatement of Repair & Maintenance Expenses by ₹ 72.34 lakh.

#### B. Significant Accounting Policies and Notes on Accounts

**B.1** Accounting policies on treatment of leasehold land and contingent liabilities are not disclosed in Annual Accounts.

**B.2** In Notes to accounts Capital commitments have not been disclosed.

#### C. General

**C.1** Provisions for retirement benefits towards gratuity, pension and leave encashment of employees has not been made as per actuarial valuation which is contravention of Accounting Standard-15 and the format of accounts prescribed by the Ministry of Human Resource Development.

**ग.2** खातों के प्रारूप के अनुसार, निर्धारित / प्रतिबंधित फंड संपत्ति के बराबर होने चाहिए। प्रायोजित केवी के प्रतिबंधित फंड ₹96.48 करोड़ दर्शाये गए हैं जबकि ₹35.57 करोड़ की वर्तमान देनदारियों की कटौती के बाद चालू संपत्तियाँ ₹64.49 करोड़ दिखाई गई हैं। ₹31.99 करोड़ के अंतर का मिलान नहीं किया गया है।

**ग.3** केवीएस द्वारा अपनाई गई मूल्यहास दरें मानव संसाधन विकास मंत्रालय द्वारा निर्धारित दरों से भिन्न हैं।

#### **(घ) सहायता अनुदान**

वर्ष 2018-19 के लिए केन्द्रीय विद्यालय संगठन ने ₹5006.75 करोड़ की अनुदान सहायता प्राप्त की (राजस्व: ₹4775.40 करोड़ और पूंजीगत: ₹231.35 करोड़) और संगठन के पास ₹16.14 करोड़ (राजस्व: ₹15.60 करोड़ और पूंजीगत: ₹0.54 करोड़) का प्रारंभिक शेष था। इसकी खुद की आय ₹188.46 करोड़ (राजस्व: ₹187.06 करोड़ और पूंजीगत: ₹1.40 करोड़) थी। कुल निधि ₹5211.36 करोड़ में से संगठन ने ₹0.77 करोड़ (राजस्व: ₹0.68 करोड़ और पूंजीगत: ₹0.09 करोड़) का शेष रखते हुए ₹5210.59 करोड़ का उपयोग किया (राजस्व: ₹4977.38 करोड़ और पूंजीगत: ₹233.20 करोड़)।

विशिष्ट योजना अनुदान के अंतर्गत वर्ष 2018-19 के लिए केवीएस ने ₹10.47 करोड़ अनुदान सहायता प्राप्त की तथा ₹0.32 करोड़ का प्रारंभिक शेष था। केवीएस की 4017 रुपये आंतरिक प्राप्तियां थी। केवीएस ने ₹9.34 करोड़ का शेष रखते हुए ₹1.45 करोड़ का उपयोग किया।

#### **(ङ). प्रबंधन पत्र:**

लेखापरीक्षा रिपोर्ट में शामिल नहीं की गई कमियों को, आयुक्त, केन्द्रीय विद्यालय संगठन को उपचारात्मक/सुधारात्मक कार्रवाई के लिए अलग से जारी किए गए एक प्रबंधन पत्र के माध्यम से ध्यान में लाया गया है।

v. पूर्व के पैराग्राफ में हमारी टिप्पणियों के अध्यक्षीन हम यह रिपोर्ट करते हैं कि तुलन पत्र, आय और व्यय लेखा और प्राप्तियां और भुगतान लेखा जिन्हें इस रिपोर्ट में दिखाया गया है वह लेखा पुस्तकों के साथ मेल खाती हैं।

vi. हमारी राय में और हमारी जानकारी और हमें प्रदान किए गए स्पष्टीकरण के अनुसार, उक्त वित्तीय विवरण जिसे लेखांकन नीतियों और खातों पर टिप्पणियों सहित पढ़ा जाए तथा ऊपर वर्णित महत्वपूर्ण मामलों के अध्यक्षीन और इस लेखापरीक्षा रिपोर्ट के संलग्नक में उल्लेखित अन्य मामले, सामान्यतः भारत में स्वीकार किए गए लेखांकन सिद्धांतों के अनुरूप सत्य एवं सही राय प्रकट करते हैं।

**C.2** As per format of accounts, the earmarked/restricted funds should be represented by equivalent amount of assets. The restricted fund of Project KV was shown as ₹ 96.48 crore. Against which current assets of ₹ 64.49 crore after deducting current liabilities of ₹ 35.57 crore was available. The difference of ₹ 31.99 crore has not been reconciled.

**C.3** Depreciation rates adopted by the KVS were different from the rate prescribed by the MHRD.

#### **D. Grants-in-aid**

The Kendriya Vidyalaya Sangathan received grant-in-aid of ₹ 5006.75 crore (Revenue: ₹ 4775.40 crore and Capital: ₹ 231.35 crore) for the year 2018-19 and had an opening balance of ₹ 16.14 crore (Revenue: ₹ 15.60 crore and Capital: ₹ 0.54 crore). It had own income of ₹ 188.46 crore (Revenue ₹ 187.06 crore and Capital ₹ 1.40 crore). Out of the total fund of ₹ 5211.36 crore, it utilized ₹ 5210.59 crore (Revenue: ₹ 4977.38 crore, and Capital: ₹ 233.20 crore) leaving a balance of ₹ 0.77 crore (Revenue: ₹ 0.68 crore and Capital: ₹ 0.09 crore).

Under specific plan grant KVS received ₹ 10.47 crore grant-in-aid for the year 2018-19 and had an opening balance of ₹ 0.32 crore. It had internal receipts of ₹ 4,017/-. It utilized ₹ 1.45 crore, leaving unspent balance of ₹ 9.34 crore.

#### **E. Management Letter:**

Deficiencies which have not been included in the Audit Report have been brought to the notice of the Commissioner, Kendriya Vidyalaya Sangathan through a management letter issued separately for remedial/corrective action.

v. Subject to our observations in the preceding paragraphs, we report that the Balance Sheet, Income and Expenditure Account and Receipts and Payments Account dealt with by this report are in agreement with the books of accounts.


vi In our opinion and to the best of our information and according to the explanations given to us, the said financial statements, read together with the Accounting Policies and Notes to Accounts, and subject to the significant matters stated above and other matters mentioned in Annexure to this Audit Report, give a true and fair view in conformity with accounting principles generally accepted in India:



अ. जहां तक यह 31 मार्च 2019 की स्थिति के अनुसार केन्द्रीय विद्यालय संगठन के मामलों के तुलन पत्र से संबंधित है; तथा

ब. जहां तक यह इस तिथि पर समाप्त वर्ष के लिए आय और व्यय लेखाओं के घाटे से संबंधित है।

कृते एवं भारत के नियंत्रक और महालेखा परीक्षक की ओर से




स्थान: नई दिल्ली  
दिनांक: 1.11.2019

महानिदेशक लेखापरीक्षा  
केन्द्रीय व्यय

a. in so far as it relate to the Balance Sheet of the state of affairs of Kendriya Vidyalaya Sangathan as at 31 March 2019; and

b. in so far as it relate to the Income and Expenditure Account of the deficit for the year ended on that date.

For and on behalf of the C&AG of India



Director General of Audit  
Central Expenditure

Place: New Delhi  
Date: 1.11.2019

**आंतरिक लेखा परीक्षा प्रणाली की पर्याप्तता**

- केन्द्रीय विद्यालय और क्षेत्रीय कार्यालय के खातों की आंतरिक लेखापरीक्षा क्रमशः क्षेत्रीय कार्यालय और संगठन मुख्यालय के आंतरिक लेखा परीक्षा शाखा द्वारा की जाती है।
- वर्ष 2018-19 के दौरान आंतरिक लेखा परीक्षा-विंग द्वारा 1200 इकाइयों के लिए लेखा परीक्षा योजना तैयार की गई और 1143 इकाइयों की लेखा परीक्षा की गई।
- आंतरिक लेखा-परीक्षा प्रणाली को सुदृढ़ करना अपेक्षित है चूँकि 31.03.2019 को 6144 आंतरिक लेखा-परीक्षा पैरा बकाया थे और लेखा-परीक्षा योजना के अनुसार लेखा-परीक्षा करने में कमी थी।

**आंतरिक नियंत्रण प्रणाली की पर्याप्तता**

निम्नलिखित क्षेत्रों में आंतरिक नियंत्रण को सुदृढ़ किया जाना चाहिए।

- 31.03.2019 की स्थिति के अनुसार केवीएस मुख्यालय के संबंध में बाह्य लेखापरीक्षा से संबंधित 18 लेखापरीक्षा पैरा लंबित थे।
- कुछ केवी की नमूना परीक्षा जाँच में पाया गया कि संपत्तियों के रजिस्टर का रखरखाव नहीं किया जा रहा था।
- केवी एंड्रयूज-गंज प्रथम पाली, दिल्ली एवं केवी टीबी डैम होसपेट के लेखाओं में प्राप्त और भुगतान लेखा और लेजर में दर्शाई गई राशियों में अंतर पाया गया।

**अचल संपत्तियों के भौतिक सत्यापन की प्रणाली**

- केवीएस एक बहु इकाई संगठन है जिसमें 1199 केन्द्रीय विद्यालय, 25 क्षेत्रीय कार्यालय और 5 आंचलिक शिक्षा एवं प्रशिक्षण संस्थान हैं जो पूरे भारत भर में फैले हुए हैं और इनके खाते विकेंद्रीकृत हैं। अतः अचल संपत्ति के सभी अभिलेख संबंधित इकाइयों में रखे जाते हैं। यद्यपि वर्ष 2018-19 के लिए केवीएस मुख्यालय की अचल संपत्ति का भौतिक सत्यापन किया गया है।

**Adequacy of Internal Audit System**

- Internal audit on the Accounts of Kendriya Vidyalaya's and RO is conducted by the internal audit wing of Regional Office and Sangathan HQ respectively.
- Internal Audit Wing prepared an audit plan for 1200 units and conducted audit of 1143 units during the year 2018-19.
- The internal audit system needs to be strengthened as 6144 internal audit paras were lying outstanding as on 31.03.2019 and there was shortfall in conducting audit as per audit plan.

**Adequacy of Internal Control System**

The internal control needs to be strengthened in following areas:

- 18 Audit paras pertaining to external audit in respect of KVS Hqrs. were outstanding as on 31.03.2019.
- In some of the test-checked KVs Assets Register was not being maintained.
- Differences between the figures of Receipts & Payments Accounts and Ledgers were noticed in KV Andrews Ganj 1st shift Delhi, KV TB Dam Hosapete.

**System of physical verification of fixed assets**

- The Sangathan is a multi-unit organisation having 1199 Kendriya Vidyalayas, 25 Regional Offices and five Zonal Institutes of Education & Training spread all over India and the accounts are decentralised, hence, all the records of the fixed assets are maintained by the concerned unit. However physical verification of Fixed Assets of KVS Hqrs. has been conducted for the year 2018-19.

### स्टॉक के भौतिक सत्यापन की व्यवस्था

- वर्ष 2018–19 तक केवीएस मुख्यालय द्वारा स्टॉक जैसे लेखन सामग्री एवं उपभोग्य वस्तुओं का भौतिक सत्यापन आयोजित किया गया था।

### वैधानिक देयताओं के भुगतान में नियमितता

- लेखाओं के अनुसार, 31.03.2019 को छह महीने से अधिक के लिए वैधानिक देनदारियों के संबंध में कोई भुगतान बकाया नहीं था।

### System of physical verification of inventory




- The physical verification of inventory like stationery and consumables had been conducted by KVS Hqrs for the year 2018-19.

### Regularity in payment of statutory dues

- As per accounts, no payments in respect of statutory dues were outstanding for more than six months as on 31.03.2019.

केन्द्रीय विद्यालय संगठन  
31 मार्च 2019 का तुलन पत्र

(राशि रुपए में)

क्र. सं.	विवरण	अनुसूची	वर्तमान वर्ष- 2018-19	पिछला वर्ष-2017-18
	<b>निधि के स्रोत</b>			
क	समग्र/पूँजीगत निधि	1	3061,22,29,724	3580,13,35,062
ख	नामित/चिह्नित निधि	2	246,51,38,703	436,22,11,219
ग	प्रतिबंधित निधि	2क	96,48,19,030	94,00,87,616
घ	चालू देनदारियां और प्रावधान	3(i)	1021,57,62,419	675,07,98,646
ड	सुरक्षित ऋण		20,00,00,000	0
	<b>योग</b>		<b>4445,79,49,876</b>	<b>4785,44,32,543</b>
	<b>निधि का उपयोग</b>			
क	नियत परिसंपत्तियां			
i	मूर्त संपत्ति	4	2867,05,58,736	2660,07,32,042
ii	अमूर्त संपत्ति	4	4,69,52,045	1,80,98,975
iii	कार्य प्रगति पर-पूँजीगत निर्माण	4	605,14,72,277	559,70,27,493
ख	चालू परिसंपत्तियां	7	298,53,82,242	757,10,29,062
ग	ऋण, अग्रिम और जमाराशि	8	670,35,84,576	806,75,44,971
	<b>योग</b>		<b>4445,79,49,876</b>	<b>4785,44,32,543</b>
	महत्वपूर्ण लेखांकन नीतियां	23		
	आकस्मिक देयताएं और लेखाओं पर टिप्पणियाँ।	24		
	 सहायक आयुक्त (वित्त)	 संयुक्त आयुक्त (वित्त)		 आयुक्त

**केन्द्रीय विद्यालय संगठन**  
**31 मार्च 2019 को समाप्त होने वाले वर्ष के लिए – आय एवं व्यय लेखा**

(राशि रुपए में)

क्र. सं.	विवरण	अनुसूची	वर्तमान वर्ष- 2018-19	पिछला वर्ष-2017-18
	<b>आय</b>			
i)	शैक्षणिक प्राप्तियां	9	80,99,16,541	85,44,13,549
ii)	अनुदान और दान	10	5192,25,66,230	4748,02,68,834
iii)	अर्जित ब्याज	12	6,49,31,803	5,89,05,686
iv)	अन्य आय	13	96,85,43,029	70,79,11,273
v)	पूर्व अवधि आय	14	0	0
	<b>योग (क)</b>		<b>5376,59,57,603</b>	<b>4910,14,99,342</b>
	<b>व्यय</b>			
i)	कर्मचारियों को भुगतान एवं लाभ (स्थापना व्यय)	15	5872,57,84,265	5007,37,83,471
ii)	शैक्षणिक व्यय	16	8,42,53,433	11,04,10,765
iii)	प्रशासनिक और सामान्य व्यय	17	44,58,77,319	63,02,53,603
iv)	वाहन व्यय	18	2,90,79,569	3,08,61,458
v)	मरम्मत और रखरखाव	19	51,26,26,862	46,06,47,216
vi)	पूर्व अवधि व्यय	22	0	0
vii)	मूल्यहास	4	358,65,43,186	313,72,52,953
	<b>योग (ख)</b>		<b>6338,41,64,634</b>	<b>5444,32,09,466</b>
	मनोनीत फंड से/ को स्थानांतरण			
	भवन निधि			
	अन्य (निर्दिष्ट किया जाना है)			
	सामान्य निधि में ले जाया गया शेष – अधिशेष रहने पर (घाटा) (क-ख)		<b>- 961,82,07,031</b>	<b>- 534,17,10,124</b>
	महत्वपूर्ण लेखांकन नीतियां	23		
	आकस्मिक देयताएं और लेखाओं पर टिप्पणियाँ।	24		

सहायक आयुक्त (वित्त)

संयुक्त आयुक्त (वित्त)



संतीष  
आयुक्त

**केन्द्रीय विद्यालय संगठन**  
**वर्ष 2018-19 के दौरान प्राप्त अनुदानों के उपयोग का विवरण**

(राशि रुपए में)

क्र. स.	विवरण	क				ख				उप-योग (क+ख)
		वेतन				वेतन-उत्तर पूर्व क्षेत्र				
		सामान्य	विशेष घटक योजना- अनुसूचित जाति के लिए	विशेष घटक योजना-अनुसूचित जनजाति के लिए	उप-योग-क	उत्तर पूर्व क्षेत्र-सामान्य	उत्तर पूर्व क्षेत्र-विशेष घटक योजना-अनुसूचित जाति के लिए	उत्तर पूर्व क्षेत्र-विशेष घटक योजना-अनुसूचित जनजाति के लिए	उप-योग-ख	
		1	2	3	4	5	6	7	8	
1	आरंभिक शेष	15,59,64,507			15,59,64,507					15,59,64,507
2	अनुदान प्राप्त	3265,55,00,000	291,98,00,000	156,96,00,000	3714,49,00,000	71,98,00,000	5,82,00,000	3,11,00,000	80,91,00,000	3795,40,00,000
3	आंतरिक प्राप्ति	3,22,86,042			3,22,86,042	28,43,52,526			28,43,52,526	31,66,38,568
4	अधिशेष फंड- विद्यालय विकास निधि से									
5	अन्य प्राप्ति	15,65,429			15,65,429					15,65,429
6	उप-योग (क)	3284,53,15,978	291,98,00,000	156,96,00,000	3733,47,15,978	100,41,52,526	5,82,00,000	3,11,00,000	109,34,52,526	3842,81,68,504
7	व्यय	3283,85,60,450	291,98,00,000	156,96,00,000	3732,79,60,450	100,41,52,526	5,82,00,000	3,11,00,000	109,34,52,526	3842,14,12,976
8	अन्य व्यय									
9	उप-योग (ख)	3283,85,60,450	291,98,00,000	156,96,00,000	3732,79,60,450	100,41,52,526	5,82,00,000	3,11,00,000	109,34,52,526	3842,14,12,976
10	इति शेष: (क-ख)	67,55,528			67,55,528					67,55,528



**केन्द्रीय विद्यालय संगठन**  
**वर्ष 2018-19 के दौरान प्राप्त अनुदानों के उपयोग का विवरण**

(राशि रुपए में)

क्र. स.	विवरण	ग				घ			
		सामान्य				पूँजीगत			
		सामान्य-उत्तर पूर्व क्षेत्र रहित	उत्तर पूर्व क्षेत्र	उप-योग-ग	उप-योग उप-योग (क+ख)+ उप-योग-ग	पूँजीगत-सामान्य	पूँजीगत-विशेष घटक योजना-अनुसूचित जाति के लिए	पूँजीगत-विशेष घटक योजना-अनुसूचित जनजाति के लिए	उप-योग-घ
		10	11	12	13	14	15	16	17
1	आरंभिक शेष			0	15,59,64,507				
2	अनुदान प्राप्त	961,46,00,000	18,54,00,000	980,00,00,000	4775,40,00,000	185,79,00,000	14,72,00,000	7,84,00,000	208,35,00,000
3	आंतरिक प्राप्ति	148,24,05,946		148,24,05,946	179,90,44,514	1,40,38,410			1,40,38,410
4	अधिशेष फंड विद्यालय विकास निधि से	7,00,00,000		7,00,00,000	7,00,00,000				
5	अन्य प्राप्ति				15,65,429				
6	उप-योग (क)	1116,70,05,946	18,54,00,000	1135,24,05,946	4978,05,74,450	187,19,38,410	14,72,00,000	7,84,00,000	209,75,38,410
7	व्यय	1116,70,05,946	18,54,00,000	1135,24,05,946	4977,38,18,922	187,19,38,410	14,72,00,000	7,84,00,000	209,75,38,410
8	अन्य व्यय								
9	उप-योग (ख)	1116,70,05,946	18,54,00,000	1135,24,05,946	4977,38,18,922	187,19,38,410	14,72,00,000	7,84,00,000	209,75,38,410
10	इति शेष: (क-ख)				67,55,528				



**केन्द्रीय विद्यालय संगठन**  
**वर्ष 2018-19 के दौरान प्राप्त अनुदानों के उपयोग का विवरण**

(राशि रुपए में)

क्र. स.	विवरण	ड					च						
		पूँजीगत -उत्तर पूर्व क्षेत्र					विशेष योजना अनुदान						
		उत्तर पूर्व क्षेत्र-सामान्य	उत्तर पूर्व क्षेत्र-विशेष घटक योजना-अनुसूचित जाति के लिए	उत्तर पूर्व क्षेत्र-विशेष घटक योजना-अनुसूचित जनजाति के लिए	उप-योग-ड	उप-योग (घ+ड)	कुल योग	एन. ए. ई. पी.	ओएनजीसी मुंबई	संसद निधि	विज्ञान और प्रौद्योगिकी विभाग	उप-योग -च	
		18	19	20	21	22	23	24	25	26	27	28	
1	आरंभिक शेष	54,87,246			54,87,246	54,87,246	16,14,51,753	32,26,041					32,26,041
2	अनुदान प्राप्त	20,95,00,000	1,34,00,000	71,00,000	23,00,00,000	231,35,00,000	5006,75,00,000		8,33,66,400	1,45,50,000	68,00,000		10,47,16,400
3	आंतरिक प्राप्ति					1,40,38,410	181,30,82,924	4,017					4,017
4	अधिशेष फंड विद्यालय विकास निधि से						7,00,00,000						
5	अन्य प्राप्ति						15,65,429						
6	उप-योग (क)	21,49,87,246	1,34,00,000	71,00,000	23,54,87,246	233,30,25,656	5211,36,00,106	32,30,058	8,33,66,400	1,45,50,000	68,00,000		10,79,46,458
7	व्यय	21,40,46,488	1,34,00,000	71,00,000	23,45,46,488	233,20,84,898	5210,59,03,820	29,532		1,45,50,000			1,45,79,532
8	अन्य व्यय												
9	उप-योग (ख)	21,40,46,488	1,34,00,000	71,00,000	23,45,46,488	233,20,84,898	5210,59,03,820	29,532		1,45,50,000			1,45,79,532
10	इति शेष: (क-ख)	9,40,758			9,40,758	9,40,758	76,96,286	32,00,526	8,33,66,400		68,00,000		9,33,66,926





**केन्द्रीय विद्यालय संगठन**  
**वर्ष 2018-19 के दौरान प्राप्त अनुदानों के उपयोग का विवरण**

(राशि रुपए में)

क्र. सं.	विवरण	छ			ज	कुल योग (क+ख+ग+घ+ङ+च+छ+ज)	झ
		स्ववित्त पोषित			परियोजना केन्द्रीय विद्यालय		परियोजना केन्द्रीय विद्यालय
		केवी मॉस्को	केवी तेहरान	उप-योग-छ	प्रायोजक उपक्रमों से प्राप्त-अग्रिम धनराशि		प्रायोजक उपक्रमों से प्राप्त-वसूली योग्य धनराशि
		29	30	31	32		33
1	आरंभिक शेष	28,07,69,677	2,86,70,671	<b>30,94,40,348</b>	65,22,01,792	<b>112,63,19,934</b>	- 45,45,82,792
2	अनुदान प्राप्त				296,30,82,808	<b>5313,52,99,208</b>	74,28,96,854
3	आंतरिक प्राप्ति	14,23,72,354	3,29,22,333	<b>17,52,94,687</b>	19,32,15,561	<b>218,15,97,189</b>	4,45,26,922
4	अधिशेष फंड विद्यालय विकास निधि से					<b>7,00,00,000</b>	
5	अन्य प्राप्ति					<b>15,65,429</b>	3,59,83,702
6	उप-योग (क)	<b>42,31,42,031</b>	<b>6,15,93,004</b>	<b>48,47,35,035</b>	<b>380,85,00,161</b>	<b>5651,47,81,760</b>	<b>36,88,24,686</b>
7	व्यय	12,90,59,444	3,44,02,421	<b>16,34,61,865</b>	311,37,69,670	<b>5539,77,14,887</b>	82,18,42,049
8	अन्य व्यय				3,59,83,702	<b>3,59,83,702</b>	
9	उप-योग (ख)	<b>12,90,59,444</b>	<b>3,44,02,421</b>	<b>16,34,61,865</b>	<b>314,97,53,372</b>	<b>5543,36,98,589</b>	<b>82,18,42,049</b>
10	इति शेष: (क-ख)	<b>29,40,82,587</b>	<b>2,71,90,583</b>	<b>32,12,73,170</b>	<b>65,87,46,789</b>	<b>108,10,83,171</b>	<b>-453,017,363</b>



**केन्द्रीय विद्यालय संगठन  
अनुसूची -1 समग्र/पूँजीगत निधि**

(राशि रुपए में)

क्र. स.	विवरण	पूँजीगत निधि	
		वर्तमान वर्ष 2018-19	पिछला वर्ष 2017-18
1	वर्ष के प्रारम्भ में आरंभिक शेष	3580,13,35,062	3031,88,64,420
2	जोड़ें: भारत सरकार से प्राप्त अनुदान-का पूँजीगत व्यय	234,66,34,898	689,02,69,525
3	जोड़ें: मनोनीत/निर्धारित फंड से अर्जित परिसंपत्तियां	219,16,33,304	155,93,00,859
4	जोड़ें: दान अथवा उपहार से प्राप्त परिसंपत्तियां		60,72,000
5	जोड़ें: अन्य परिवर्धन/समायोजन से	-109,166,509	236,85,38,382
6	जोड़ें/घटायें: शुद्ध आय/(व्यय) की शेष राशि-आय और व्यय लेखा से स्थानांतरित	- 961,82,07,031	- 534,17,10,124
	वर्तमान वर्ष के अंत में शेष	3061,22,29,724	3580,13,35,062
	पिछले वर्ष के अंत में शेष	3580,13,35,062	3031,88,64,420



**केन्द्रीय विद्यालय संगठन**  
**अनुसूची –2– मनोनीत / निर्धारित फंड**

(राशि रुपए में)

क्र. स.	विवरण	विद्यालय विकास निधि	खेल नियंत्रण मण्डल	भारत स्काउट्स एवम गाइड	वर्तमान वर्ष 2018-19	पिछला वर्ष 2017-18
क	फंड का आरंभिक शेष	331,97,07,118	88,51,24,126	15,73,79,975	436,22,11,219	613,04,77,279
i	फंड में जोड़े:					
1	वार्षिक अंशदान प्राप्त :- क्षेत्रीय कार्यालय वी वी एन जमा खाता से		27,96,24,276	1,58,10,440	29,54,34,716	31,03,62,258
2	छात्रों से शुल्क एवं जुर्माना	753,36,02,446			753,36,02,446	754,15,64,868
3	अन्य आय	6,20,63,104	31,40,815	2,26,275	6,54,30,194	8,38,44,024
4	भूमि एवम भवन से आय	47,08,668			47,08,668	38,37,614
5	ब्याज प्राप्त	14,91,25,145	4,98,10,143	81,07,511	20,70,42,799	25,99,58,336
6	बयाना और सुरक्षा जमा/देयताओं को बट्टे खाते से	3,09,41,991			3,09,41,991	4,25,07,317
7	अन्य परिवर्धन/कटौती/समायोजन से	-22,364,433	-699,438	-16,315,937	-39,379,808	-160,503,488
	<b>योग (क)</b>	<b>1107,77,84,039</b>	<b>121,69,99,922</b>	<b>16,52,08,264</b>	<b>1245,99,92,225</b>	<b>1421,20,48,208</b>
ख	फंड के उद्देश्यों की दिशा में उपयोगिता/व्यय					
i	पूँजीगत व्यय					
1	नियत परिसंपत्तियां-वर्तमान वर्ष	211,57,81,538	86,33,862		212,44,15,400	154,37,28,440
2	कार्य प्रगति पर- पूँजीगत निर्माण	1,79,77,904	4,92,40,000		6,72,17,904	1,55,72,419
	<b>योग (i)</b>	<b>213,37,59,442</b>	<b>5,78,73,862</b>		<b>219,16,33,304</b>	<b>155,93,00,859</b>
ii	राजस्व व्यय (अनुसूची 2 के संलग्न-1 के अनुसार)					
1	कर्मचारियों को भुगतान एवं लाभ	228,47,35,355			228,47,35,355	244,03,74,988
2	शैक्षणिक व्यय	244,46,47,482	34,44,89,213	1,07,64,750	279,99,01,445	309,63,49,171
3	प्रशासनिक और सामान्य व्यय	160,81,52,877			160,81,52,877	176,59,44,275
4	वाहन व्यय					
5	मरम्मत और रखरखाव	111,04,30,541			111,04,30,541	98,78,67,696
	<b>उप-योग (ii)</b>	<b>744,79,66,255</b>	<b>34,44,89,213</b>	<b>1,07,64,750</b>	<b>780,32,20,218</b>	<b>829,05,36,130</b>
	<b>योग (ख)</b>	<b>958,17,25,697</b>	<b>40,23,63,075</b>	<b>1,07,64,750</b>	<b>999,48,53,522</b>	<b>984,98,36,989</b>
	<b>वर्ष के अंत में अंतिम शेष (क-ख)</b>	<b>149,60,58,342</b>	<b>81,46,36,847</b>	<b>15,44,43,514</b>	<b>246,51,38,703</b>	<b>436,22,11,219</b>
	द्वारा प्रतिनिधित्व	विद्यालय विकास निधि	राष्ट्रीय खेल नियंत्रण मण्डल	भारत स्काउट्स एवम गाइड	वर्तमान वर्ष 2018-19	पिछला वर्ष 2017-18
	नकद और बैंक बैलेंस	111,36,47,106	64,63,88,142	14,42,63,823	190,42,99,071	360,23,63,288
	ऋण/अग्रिम/जमा	116,60,61,953	21,90,21,727	1,31,19,810	139,82,03,490	143,07,29,103
	<b>कुल</b>	<b>227,97,09,059</b>	<b>86,54,09,869</b>	<b>15,73,83,633</b>	<b>330,25,02,561</b>	<b>503,30,92,391</b>
	कटौती :- वर्तमान देनदारियों और प्रावधान	78,36,50,717	5,07,73,022	29,40,119	83,73,63,858	67,11,28,172
	<b>कुल योग</b>	<b>149,60,58,342</b>	<b>81,46,36,847</b>	<b>15,44,43,514</b>	<b>246,51,38,703</b>	<b>436,19,64,219</b>

**केन्द्रीय विद्यालय संगठन**  
**संलग्न-1 अनुसूची 2 – राजस्व व्यय – निर्धारित फंड**

(राशि रुपए में)

क्र.स.	विवरण	विद्यालय विकास निधि	खेल नियंत्रण मण्डल	भारत स्काउट्स एवम गाइड	वर्तमान वर्ष 2018-19	पिछला वर्ष 2017-18
<b>क</b>	<b>कर्मचारियों को भुगतान एवं लाभ</b>					
1	अंशकालिक/संविदा कर्मचारी	228,47,35,355			228,47,35,355	244,03,74,988
	<b>उप योग (क)</b>	<b>228,47,35,355</b>	<b>0</b>	<b>0</b>	<b>228,47,35,355</b>	<b>244,03,74,988</b>
<b>ख</b>	<b>शैक्षणिक व्यय</b>					
1	अनुसूचित जाति/अनुसूचित जनजाति के छात्रों के लिए परीक्षा शुल्क	16,43,456			16,43,456	
2	सशस्त्र बलों के बच्चों को सहायता					24,398
3	उपभोज्य कला/ खेल / योग / शिक्षण सहायक / आदि	2,04,07,409			2,04,07,409	2,42,91,162
4	संगोष्ठी / कार्यशाला व्यय	68,34,861			68,34,861	69,77,476
5	फीस और जुर्माना की वापसी	60,62,058			60,62,058	73,82,676
6	एनसीसी कैंप पर व्यय	1,14,71,056			1,14,71,056	89,77,615
7	प्रयोगशाला व्यय	2,43,46,787			2,43,46,787	2,21,84,460
8	दृश्य संगीत ध्वनि सहायक व्यय	1,21,36,680			1,21,36,680	1,30,52,618
9	खेल कूद व्यय	35,48,51,694			35,48,51,694	32,70,93,666
10	वार्षिक समारोह एवं अन्य समारोह व्यय	17,48,22,071			17,48,22,071	18,61,74,059
11	स्कूल पर्यटन व्यय	2,02,83,848			2,02,83,848	4,19,04,841
12	परीक्षा व्यय (प्रश्न पत्रों के मुद्रण और अध्ययन सामग्री सहित)	29,25,36,182			29,25,36,182	29,84,11,875
13	आकस्मिक व्यय	73,67,431			73,67,431	58,17,213
14	सौंदर्यीकरण एवं बागवानी	15,89,21,986			15,89,21,986	15,63,48,552
15	चिकित्सा संबंधी सुविधाएं	2,11,79,072			2,11,79,072	2,08,99,133
16	डॉक्टरों की तैनाती	1,98,59,111			1,98,59,111	3,17,42,389
17	नर्सों की तैनाती	5,91,24,291			5,91,24,291	5,73,75,500
18	लाइब्रेरी खर्च (समाचार पत्रों और पत्रिकाओं आदि)	3,58,44,696			3,58,44,696	3,96,64,981
19	मुद्रण खर्च	6,64,62,343			6,64,62,343	7,38,05,974
20	कंप्यूटर रखरखाव और उपभोज्य	37,89,51,189			37,89,51,189	44,49,60,825
21	छात्र कल्याण खर्च	24,46,10,199			24,46,10,199	20,10,01,830
22	स्काउट्स और गाइड्स खर्च	10,29,75,783			10,29,75,783	11,79,65,203
23	क्षेत्रीय कार्यालय भारत स्काउट्स एवम गाइड्स के लिए अंशदान	76,00,598			76,00,598	1,35,65,540
24	केवीएस (मुख्यालय) भारत स्काउट्स एवम गाइड के लिए अंशदान	38,34,443			38,34,443	59,43,838
25	क्षेत्रीय कार्यालय खेल नियंत्रण मण्डल के लिए योगदान-3%	16,57,84,363			16,57,84,363	15,87,63,845
26	राष्ट्रीय खेल नियंत्रण मण्डल के लिए योगदान- 2%	11,07,50,742			11,07,50,742	10,56,85,584
27	वजीफा / साधन-सह-योग्यता छात्रवृत्ति / पुरस्कार	36,98,096			36,98,096	1,12,81,554
28	शिक्षा का अधिकार पर व्यय-स्टेशनरी	1,16,71,898			1,16,71,898	4,69,80,404
29	शिक्षा का अधिकार पर व्यय-पुस्तकें	1,14,14,219			1,14,14,219	1,87,18,455
30	शिक्षा का अधिकार पर व्यय-परिवहन	1,39,09,950			1,39,09,950	5,43,63,250
31	शिक्षा का अधिकार पर व्यय-वर्दी	1,45,59,638			1,45,59,638	5,22,07,325
32	न्यूनतम साझा कार्यक्रम	3,11,29,643			3,11,29,643	2,85,85,437
33	प्री-प्राइमरी पर व्यय	16,61,370			16,61,370	27,77,708
34	कोचिंग शिविर पर व्यय	1,56,184	3,19,26,291		3,20,82,475	3,29,15,106
35	क्षेत्रीय / राष्ट्रीय समागम	33,79,502	27,54,60,968		27,88,40,470	36,29,85,224
36	ट्रेकिंग / साहसिक खर्च		21,19,853		21,19,853	19,20,159



**केन्द्रीय विद्यालय संगठन**  
**संलग्न-1 अनुसूची 2 – राजस्व व्यय – निर्धारित फंड**

क्र.स.	विवरण	विद्यालय विकास निधि	खेल नियंत्रण मण्डल	भारत स्काउट्स एवम गाइड	(राशि रुपए में)	
					वर्तमान वर्ष 2018-19	पिछला वर्ष 2017-18
37	राज्यपुरस्कार			2,38,095	2,38,095	15,88,261
38	राष्ट्रपति पुरस्कार			1,75,920	1,75,920	44,000
39	तृतीया सोपान परीक्षण शिविर			3,02,564	3,02,564	10,12,070
40	क्षेत्रीय स्काउट क्रियाएँ			30,90,056	30,90,056	36,42,532
41	पंजीकरण शुल्क		1,00,000	21,23,333	22,23,333	17,25,001
42	पंजीकरण फार्म			190	190	4,05,891
43	वर्दी भत्ते			20,000	20,000	33,058
44	अन्य विविध भूगतान (राष्ट्रीय खेल नियंत्रण मण्डल और भारत स्काउट्स एवम गाइड)		23,14,101	48,14,592	71,28,693	2,31,20,723
45	विविध शैक्षणिक गतिविधि					21,57,760
46	छात्रों को नकद पुरस्कार	1,73,65,000	3,25,68,000		4,99,33,000	7,98,70,000
47	एक भारत श्रेष्ठ भारत	2,70,39,633			2,70,39,633	
	<b>उप योग (ख)</b>	<b>244,46,47,482</b>	<b>34,44,89,213</b>	<b>1,07,64,750</b>	<b>279,99,01,445</b>	<b>309,63,49,171</b>
<b>ग</b>	<b>प्रशासनिक एवं सामान्य व्यय</b>					
1	आकस्मिक व्यय	2,83,21,859			2,83,21,859	3,06,39,373
2	बैंक प्रभार	9,80,952			9,80,952	31,49,047
3	स्कूल की सुरक्षा पर व्यय	86,16,59,775			86,16,59,775	72,42,12,210
4	किराया, दर और कर (संपत्ति कर सहित)	7,43,25,252			7,43,25,252	2,22,01,942
5	बिजली, पानी और बिजली पर व्यय	33,04,57,161			33,04,57,161	32,91,95,936
6	डाक और तार	2,50,26,758			2,50,26,758	73,43,775
7	टेलीफोन और इंटरनेट प्रभार	5,83,42,913			5,83,42,913	6,62,86,812
8	स्टेशनरी व्यय	4,20,54,014			4,20,54,014	3,73,61,719
9	सत्कार	72,49,493			72,49,493	55,12,679
10	पेशेवर शुल्क	41,31,747			41,31,747	37,52,050
11	विज्ञापन एवं प्रचार	2,44,87,472			2,44,87,472	2,29,09,915
12	अन्य प्रशासनिक और सामान्य व्यय	6,17,24,078			6,17,24,078	5,44,68,050
13	अधिशेष कोष हस्तांतरण केवीएस कैपिटल फंड खाते में	7,00,00,000			7,00,00,000	44,00,00,000
14	अनुग्रह राशि	12,00,000			12,00,000	24,00,000
15	विविध शैक्षणिक गतिविधि	5,17,050			5,17,050	
16	अचल संपत्ति के निपटान पर नुकसान	1,76,74,353			1,76,74,353	1,65,10,767
17	गैर वसूली योग्य शेष के बटूटे खाते में डालने पर				0	0
	<b>उप योग (ग)</b>	<b>160,81,52,877</b>	<b>0</b>	<b>0</b>	<b>160,81,52,877</b>	<b>176,59,44,275</b>
<b>घ</b>	<b>वाहन व्यय</b>					
	वाहन चलाने और रखरखाव	0	0	0	0	0
	<b>उप योग (घ)</b>	<b>0</b>	<b>0</b>	<b>0</b>	<b>0</b>	<b>0</b>
<b>ङ</b>	<b>मरम्मत एवं रखरखाव</b>					
1	विद्यालय भवन					
	(क) प्रत्यक्ष कार्य के द्वारा	36,97,16,133			36,97,16,133	36,77,62,454
	(ख) जमा राशि के द्वारा	5,70,62,937			5,70,62,937	6,77,07,696
2	हाउस कीपिंग/संरक्षण सेवाएँ	59,40,09,074			59,40,09,074	46,13,50,640
3	फर्नीचर, जुड़नार	4,45,21,853			4,45,21,853	4,20,25,747
4	प्रयोगशाला साज-सामान	51,71,699			51,71,699	56,27,295
5	दृश्य संगीत ध्वनि साज-सामान	91,14,696			91,14,696	94,30,114
6	अन्य मरम्मत एवं रखरखाव	3,08,34,149			3,08,34,149	3,39,63,750
	<b>उप योग (ङ)</b>	<b>111,04,30,541</b>	<b>0</b>	<b>0</b>	<b>111,04,30,541</b>	<b>98,78,67,696</b>
	<b>कुल योग (क+ख+ग+घ+ङ)</b>	<b>744,79,66,255</b>	<b>34,44,89,213</b>	<b>1,07,64,750</b>	<b>780,32,20,218</b>	<b>829,05,36,130</b>

**केन्द्रीय विद्यालय संगठन**  
**अनुसूची 2क – प्रतिबंधित निधि**

(राशि रुपए में)

क्र. स.	विवरण	परियोजना केन्द्रीय विद्यालय	परियोजना केन्द्रीय विद्यालय
		वर्तमान वर्ष- 2018-19	पिछला वर्ष- 2017-18
क	निधि का आरंभिक शेष	94,00,87,616	80,29,23,876
i	निधि जोड़ें:		
1	प्रायोजक उपक्रमों से प्राप्त अनुदान	370,59,79,662	357,88,54,955
2	छात्रों से शुल्क एवं जुर्माना	33,97,83,211	30,62,98,306
3	अन्य आय	1,98,08,228	77,62,671
4	भूमि एवम भवन से आय	21,59,538	22,25,342
5	ब्याज प्राप्त	5,12,86,193	5,11,38,968
6	बयाना और सुरक्षा जमा / देयताओं को बट्टे खाते से	1,94,88,130	11,50,773
7	अन्य परिवर्धन / कटौती / समायोजन से	-352,991	73,91,458
	<b>उप योग (क)</b>	<b>507,82,39,587</b>	<b>475,77,46,349</b>
ख	निधि के उद्देश्यों की दिशा में उपयोगिता / व्यय		
i	पूँजीगत व्यय		
1	नियत परिसंपत्तियां-वर्तमान वर्ष	1,48,83,859	90,53,154
2	कार्य प्रगति पर-पूँजीगत निर्माण		
	<b>उप योग (i)</b>	<b>1,48,83,859</b>	<b>90,53,154</b>
ii	राजस्व व्यय		
1	कर्मचारियों को भुगतान एवं लाभ	404,19,09,461	375,03,05,430
2	शैक्षणिक व्यय	69,02,663	38,71,549
3	प्रशासनिक और सामान्य व्यय	4,36,51,098	5,19,96,691
4	वाहन व्यय	0	0
5	मरम्मत और रखरखाव	60,73,476	24,31,909
	<b>उप-योग (ii)</b>	<b>409,85,36,698</b>	<b>380,86,05,579</b>
	<b>योग (ख) (i+ii)</b>	<b>411,34,20,557</b>	<b>381,76,58,733</b>
	<b>वर्ष के अंत में अंतिम शेष (क-ख)</b>	<b>96,48,19,030</b>	<b>94,00,87,616</b>



**केन्द्रीय विद्यालय संगठन**  
**अनुसूची 3 – चालू देनदारियों और प्रावधान**

(राशि रुपए में)

क्र. सं.	विवरण	राजस्व	विद्यालय विकास निधि	खेल नियंत्रण मण्डल	भारत स्काउट्स एवम गाइड	पूजगीत	विशेष योजना	परियोजना केन्द्रीय विद्यालय	वर्तमान वर्ष 2018-19	पिछला वर्ष 2017-18
		1	2	3	4	5	6	7	8	9
<b>क</b>	<b>चालू देनदारियां</b>									
1	कर्मचारियों से प्राप्त जमा राशि									
2	छात्रों से प्राप्त जमा राशि (सावधानी जमा आदि)									
3	आपूर्तिकर्ता से प्राप्त जमा राशि (बयाना और सुरक्षा जमा राशि आदि)	1,54,10,337	17,02,38,783					2,79,916	<b>18,59,29,036</b>	16,78,12,900
4	माल एवं सेवा के लिए विविध लेनदारों की ओर दायित्व									
	i) माल एवं सेवा के लिए	42,89,056	5,76,27,805					1,05,796	<b>6,20,22,657</b>	1,19,68,334
	ii) विविध									
5	वैधानिक देनदारियां (व्यवसाय टैक्स, टीडीएस, काम अनुबंध, आदि)									
	i) अतिदेय									
	ii) अन्य	1,95,791	8,41,369					1,06,931	<b>11,44,091</b>	
6	सीबीएसई शुल्क की देनदारियां		2,03,119					9,250	<b>2,12,369</b>	
7	छात्रवृत्ति / पुरस्कार आदि	1,55,000	45,28,461						<b>46,83,461</b>	
8	जीपीएफ प्रेषण-प्रोजेक्ट केन्द्रीय विद्यालय	3,35,673						44,19,392	<b>47,55,065</b>	47,93,477
9	सीपीएफ प्रेषण-प्रोजेक्ट केन्द्रीय विद्यालय									3,934
10	एनपीएस प्रेषण-प्रोजेक्ट केन्द्रीय विद्यालय	11,18,218						9,84,134	<b>21,02,352</b>	1,82,18,202
11	कर्मचारी कल्याण योजना-प्रोजेक्ट केन्द्रीय विद्यालय							3,62,167	<b>3,62,167</b>	4,27,610
12	एलएसपीसी प्रेषण-प्रोजेक्ट केन्द्रीय विद्यालय							4,84,563	<b>4,84,563</b>	1,46,555
13	सेवानिवृत्ति लाभ की देनदारियां (डीसीआरजी एवं कम्प्यूटेशन आदि)	38,30,921						19,60,136	<b>57,91,057</b>	1,19,38,656
14	अन्य प्रेषण के प्रति दायित्व	44,59,70,289	45,29,55,797				1,29,504	10,00,89,767	<b>99,91,45,357</b>	75,64,52,321
15	केवीएस एन.एस.सी.बी/बी.एस.एंड. जी. को अंशदान प्रेषण के प्रति दायित्व			5,07,73,022	29,40,119				<b>5,37,13,141</b>	5,45,19,510
16	बचत खाते पर अर्जित ब्याज मानव संसाधन विकास मंत्रालय को भुगतान किये जाने के लिये	4,45,03,920							<b>4,45,03,920</b>	3,50,50,691
<b>ख</b>	<b>अग्रिम में प्राप्त होने के कारण देयताएं</b>									
1	शुल्क और जुर्माना और अन्य आय									
2	अन्य									41,85,311
<b>ग</b>	<b>अन्य चालू देनदारियां</b>									
1	कर्मचारियों को भुगतान एवं लाभ	840,38,66,062	9,72,55,383					24,69,60,236	<b>874,80,81,681</b>	552,06,03,351
2	हेफा ऋण पर देय ब्याज	8,27,532							<b>8,27,532</b>	
3	अव्यतित अनुदान	76,96,286				9,40,758	9,33,66,926		<b>10,20,03,970</b>	16,46,77,794
4	अग्रिम अनुदान									
5	अन्य निधि									
	<b>योग</b>	<b>892,81,99,085</b>	<b>78,36,50,717</b>	<b>5,07,73,022</b>	<b>29,40,119</b>	<b>9,40,758</b>	<b>9,34,96,430</b>	<b>35,57,62,288</b>	<b>1021,57,62,419</b>	<b>675,07,98,646</b>



**केन्द्रीय विद्यालय संगठन  
अनुसूची 3(i) – सुरक्षित ऋण**

(राशि रूप में)

क्र. स.	विवरण	राजस्व	विद्यालय विकास निधि	खेल नियंत्रण मण्डल	भारत स्काउट्स एवम गाइड	पूँजीगत	विशेष योजना	परियोजना केन्द्रीय विद्यालय	वर्तमान वर्ष 2018-19	पिछला वर्ष 2017-18
		1	2	3	4	5	6	7	8	9
1	हेफा से सुरक्षित ऋण	20,00,00,000							20,00,00,000	0
दिनांक 09/01/2019 को हेफा द्वारा 525 करोड़ का ऋण मंजूर किया गया था । ऋण 20 छमाही में चुकाया जाएगा तथा ब्याज त्रैमासिक आधार पर देय है । हेफा द्वारा स्वीकृत राशि 525 करोड़ रु में से दिनांक 31/03/2019 तक 20 करोड़ रु की राशि संवितरित कर दी है ।										

**अनुसूची 3 (क) भारत सरकार से प्राप्त अव्यतित अनुदान**

(राशि रूप में)

क्र. स.	विवरण	पूँजीगत	विशेष योजना अनुदान	वर्तमान वर्ष 2018-19	पिछला वर्ष 2017-18
क	फंड का आरंभिक शेष	54,87,246	32,26,041	87,13,287	10,69,80,744
i	फंड में जोड़ें:				
1	मानव संसाधन विकास मंत्रालय से प्राप्त अनुदान	231,35,00,000		231,35,00,000	674,24,00,000
2	विशेष योजना अनुदान प्राप्त		10,47,16,400	10,47,16,400	0
3	आंतरिक प्राप्ति	1,40,38,410	4,017	1,40,42,427	5,11,65,323
	<b>उप-योग (क)</b>	<b>233,30,25,656</b>	<b>10,79,46,458</b>	<b>244,09,72,114</b>	<b>690,05,46,067</b>
ख	फंड के उद्देश्यों की दिशा में उपयोगिता/व्यय				
i	कुल राजस्व व्यय		29,532	29,532	15,63,255
ii	पूँजीगत व्यय				
1	नियत परिसंपत्तियां	6,44,33,149		6,44,33,149	15,00,28,078
2	पूँजीगत निर्माण कार्य के लिए	226,76,51,749	1,45,50,000	228,22,01,749	674,02,41,447
	<b>उप-योग (ख)</b>	<b>233,20,84,898</b>	<b>1,45,79,532</b>	<b>234,66,64,430</b>	<b>689,18,32,780</b>
	<b>अव्यतित शेष आगे ले जाया गया (क-ख)</b>	<b>9,40,758</b>	<b>9,33,66,926</b>	<b>9,43,07,684</b>	<b>87,13,287</b>





**केन्द्रीय विद्यालय संगठन**  
**अनुसूची 4 – नियत परिसंपत्तियां**

(राशि रुपए में)

क्र. स.	विवरण	सकल खंड			
		वर्ष के प्रारम्भ पर लागत/मूल्यांकन	वर्ष के दौरान परिवर्धन	वर्ष के दौरान समायोजन/कटौती	वर्ष के अंत में लागत / मूल्यांकन
		1	2	3	4 (1+2+3)
<b>क</b>	<b>नियत परिसंपत्तियां</b>				
1	भूमि	8,64,04,411	2	0	<b>8,64,04,413</b>
2	भवन	3525,71,71,264	1,49,65,916	338,06,22,024	<b>3865,27,59,204</b>
3	फर्नीचर, जुड़नार	333,51,94,974	17,73,50,133	-19,498,682	<b>349,30,46,425</b>
4	पुस्तकालय पुस्तकें	64,93,64,072	2,71,31,989	-6,745,882	<b>66,97,50,179</b>
5	कार्यालय साज-सामान	19,91,86,732	66,10,722	20,18,114	<b>20,78,15,568</b>
6	वाहन	1,67,16,571	12,89,982	-2,812,549	<b>1,51,94,004</b>
7	कंप्यूटर साज-सामान	779,11,49,777	175,83,64,286	-87,111,633	<b>946,24,02,430</b>
8	छात्रावास साज-सामान	1,15,16,412	40,06,148	-5,319,676	<b>1,02,02,884</b>
9	प्रयोगशाला साज-सामान	33,02,22,336	18,31,46,282	-2,984,862	<b>51,03,83,756</b>
10	दृश्य संगीत ध्वनि साज-सामान	18,59,05,251	2,68,04,298	-2,311,394	<b>21,03,98,155</b>
11	खेल साज-समान	11,29,70,970	1,47,75,852	-183,718	<b>12,75,63,104</b>
12	अन्य नियत परिसंपत्तियां	218,20,65,346	6,20,12,708	-15,635,943	<b>222,84,42,111</b>
13	खेल परिसर परिसंपत्तियां एनएससीबी	17,37,57,075	86,33,862	-742,790	<b>18,16,48,147</b>
	<b>योग (क)</b>	<b>5033,16,25,191</b>	<b>228,50,92,180</b>	<b>323,92,93,009</b>	<b>5585,60,10,380</b>
<b>ख</b>	<b>कार्य प्रगति पर- पूंजीगत निर्माण (ख)</b>	<b>559,70,27,493</b>	<b>383,51,16,808</b>	<b>-338,06,72,024</b>	<b>605,14,72,277</b>
<b>ग</b>	<b>अमूर्त संपत्ति</b>				
i.	कंप्यूटर सॉफ्टवेयर आदि (ग)	2,75,67,088	3,04,98,659	55,42,296	<b>6,36,08,043</b>
	<b>कुल योग (क+ख+ग)</b>	<b>5595,62,19,772</b>	<b>615,07,07,647</b>	<b>-135,836,719</b>	<b>6197,10,90,700</b>
	<b>कुल योग पिछला वर्ष</b>	<b>4954,03,20,601</b>	<b>685,11,07,277</b>	<b>-435,208,106</b>	<b>5595,62,19,772</b>



**केन्द्रीय विद्यालय संगठन**  
**अनुसूची 4 – नियत परिसंपत्तियां**

(राशि रुपए में)

क्र. स.	विवरण	मूल्यहास खंड				शुद्ध खंड	
		वर्ष के प्रारम्भ में	वर्ष के दौरान अतिरिक्त	वर्ष के दौरान समायोजन / कटौती	वर्ष के अंत तक कुल	चालू वर्ष के अंत में 2018-19	पिछले साल के अंत में 2017-18
		5	6	7	8(5+6+7)	9(4-8)	10(1-5)
<b>क</b>	<b>नियत परिसंपत्तियां</b>						
1	भूमि	36,302		-3,000	<b>33,302</b>	<b>8,63,71,111</b>	<b>8,63,68,109</b>
2	भवन	1528,11,91,995	218,81,65,071	28,01,713	<b>1747,21,58,779</b>	<b>2118,06,00,425</b>	<b>1997,59,79,269</b>
3	फर्नीचर, जुड़नार	194,70,94,601	16,83,81,388	-18,243,156	<b>209,72,32,833</b>	<b>139,58,13,592</b>	<b>138,81,00,373</b>
4	पुस्तकालय पुस्तकें	33,57,85,427	3,74,08,457	-4,794,567	<b>36,83,99,317</b>	<b>30,13,50,862</b>	<b>31,35,78,645</b>
5	कार्यालय साज-सामान	12,42,01,615	1,41,10,926	-313,487	<b>13,79,99,054</b>	<b>6,98,16,514</b>	<b>7,49,85,117</b>
6	वाहन	96,72,456	12,38,938	-293,835	<b>1,06,17,559</b>	<b>45,76,445</b>	<b>70,44,115</b>
7	कंप्यूटर साज-सामान	458,23,78,372	96,78,00,148	-83,585,953	<b>546,65,92,567</b>	<b>399,58,09,863</b>	<b>320,87,71,405</b>
8	छात्रावास साज-सामान	50,99,388	9,76,599	-1,547,844	<b>45,28,143</b>	<b>56,74,741</b>	<b>64,17,024</b>
9	प्रयोगशाला साज-सामान	8,20,84,725	4,53,93,398	-2,692,166	<b>12,47,85,957</b>	<b>38,55,97,799</b>	<b>24,81,37,611</b>
10	दृश्य संगीत ध्वनि साज-सामान	4,53,59,648	1,75,08,466	-1,878,556	<b>6,09,89,558</b>	<b>14,94,08,597</b>	<b>14,05,45,603</b>
11	खेल साज-सामान	2,98,19,455	1,03,21,860	-251,651	<b>3,98,89,664</b>	<b>8,76,73,440</b>	<b>8,31,51,515</b>
12	अन्य नियत परिसंपत्तियां	122,79,32,589	11,78,16,055	-12,933,439	<b>133,28,15,205</b>	<b>89,56,26,906</b>	<b>95,41,32,757</b>
13	खेल परिसर परिसंपत्तियां एनएससीबी	6,02,36,576	1,02,32,931	-1,059,801	<b>6,94,09,706</b>	<b>11,22,38,441</b>	<b>11,35,20,499</b>
	<b>योग (क)</b>	<b>2373,08,93,149</b>	<b>357,93,54,237</b>	<b>-124,795,742</b>	<b>2718,54,51,644</b>	<b>2867,05,58,736</b>	<b>2660,07,32,042</b>
<b>ख</b>	<b>कार्य प्रगति पर-पूंजीगत निर्माण (ख)</b>					<b>605,14,72,277</b>	<b>559,70,27,493</b>
	<b>अमूर्त संपत्ति</b>						
<b>ग</b>	<b>कंप्यूटर सॉफ्टवेयर आदि (ग)</b>	94,68,113	71,88,949	-1,064	<b>1,66,55,998</b>	<b>4,69,52,045</b>	<b>1,80,98,975</b>
	<b>कुल योग (क+ख+ग)</b>	<b>2374,03,61,262</b>	<b>358,65,43,186</b>	<b>-124,796,806</b>	<b>2720,21,07,642</b>	<b>3476,89,83,058</b>	<b>3221,58,58,510</b>
	<b>कुल योग पिछला वर्ष</b>	<b>2088,62,37,452</b>	<b>313,72,52,953</b>	<b>-283,129,143</b>	<b>2374,03,61,262</b>	<b>3221,58,58,510</b>	<b>2865,40,83,149</b>

**केन्द्रीय विद्यालय संगठन**  
**अनुसूची 7 – चालू परिसंपत्तियां**

(राशि रुपए में)

क्र. स.	विवरण	राजस्व	विद्यालय विकास निधि	खेल नियंत्रण मण्डल	भारत स्काउट्स एवम गाइड	पूजीगत	विशेष योजना	परियोजना केन्द्रीय विद्यालय	वर्तमान वर्ष 2018-19	पिछला वर्ष 2017-18
		1	2	3	4	5	6	7	8	9
1	हाथ में नकदी शेष (चेक/ ड्राफ्ट, अग्रधन और डाक आदि सहित)	31,103	15,68,011					32,96,988	48,96,102	31,04,923
2	स्थायी अग्रधन	1,49,000	51,74,037					1,04,700	54,27,737	58,98,839
3	बैंक बैलेंस (विशेष उद्देश्य के लिए वर्गीकृत किया गया है या अन्यथा)								0	0
3(i)	अनुसूचित बैंक के पास								0	0
a)	सावधि जमा खातों में		57,33,242	41,56,44,662	6,59,29,064			2,75,77,658	51,48,84,626	54,49,43,148
b)	बचत / फ्लेक्सी जमा खातों में	2,07,435	108,81,00,012	23,07,43,480	7,83,34,759	9,40,758	9,33,66,926	94,90,40,613	244,07,33,983	693,98,77,584
3(ii)	गैर-अनुसूचित बैंक के पास								0	0
a)	सावधि जमा खातों में								0	0
b)	बचत / फ्लेक्सी जमा खातों में								0	0
4	मार्गस्थ में धन	63,67,990	1,30,71,804						1,94,39,794	7,72,04,568
	<b>योग</b>	<b>67,55,528</b>	<b>111,36,47,106</b>	<b>64,63,88,142</b>	<b>14,42,63,823</b>	<b>9,40,758</b>	<b>9,33,66,926</b>	<b>98,00,19,959</b>	<b>298,53,82,242</b>	<b>757,10,29,062</b>

  
 Controller of Examinations  
 Central Board of Secondary Education

**केन्द्रीय विद्यालय संगठन**  
**अनुसूची 8 – ऋण, अग्रिम और जमाराशि**

(राशि रुपए में)

क्र. स.	विवरण	राजस्व	विद्यालय विकास निधि	खेल नियंत्रण मण्डल	भारत स्कार्ट्स एवम गाइड	पूँजीगत	विशेष योजना	परियोजना केन्द्रीय विद्यालय	वर्तमान वर्ष 2018-19	पिछला वर्ष 2017-18
		1	2	3	4	5	6	7	8	9
<b>क</b>	<b>कर्मचारियों को अग्रिम: (ब्याज रहित)</b>									
1	वेतन									1,40,241
2	अवकाश यात्रा रियायत	1,18,20,437						8,62,578	<b>1,26,83,015</b>	1,41,03,839
3	चिकित्सा अग्रिम	28,45,566						1,00,000	<b>29,45,566</b>	35,51,198
4	स्थानांतरण पर यात्रा भत्ता अग्रिम	2,09,85,694						81,45,923	<b>2,91,31,617</b>	3,18,13,368
5	अन्य	17,43,67,897						87,98,350	<b>18,31,66,247</b>	22,78,30,054
<b>ख</b>	<b>कर्मचारियों को दीर्घकालिक अग्रिम (ब्याज सहित)</b>									
1	वाहन / वाहन ऋण	10,46,115						2,47,247	<b>12,93,362</b>	14,04,632
2	संगणक अग्रिम	3,62,552						16,800	<b>3,79,352</b>	4,50,850
3	अन्य	26,59,259						7,14,896	<b>33,74,155</b>	33,81,280
<b>ग</b>	<b>अग्रिम</b>									
1	पूँजी खाता पर (गैर आवर्ती के लिए)		1,42,17,896						<b>1,42,17,896</b>	17,89,05,318
2	निर्माण एजेंसियां के पास जमा- निर्माण कार्य के लिए		2,94,98,412	55,18,000		315,48,14,091	1,45,50,000		<b>320,43,80,503</b>	467,65,20,929
3	निर्माण एजेंसियां के पास जमा- हेफा ऋण से	20,00,00,000							<b>20,00,00,000</b>	
4	निर्माण एजेंसियां के पास जमा- रखरखाव कार्य के लिए	85,28,06,470	24,21,87,071						<b>109,49,93,541</b>	128,20,70,963
5	आपूर्तिकर्ताओं के लिए (आवर्ती व्यय के लिए)	5,100	10,28,78,904						<b>10,28,84,004</b>	14,70,43,612
6	छात्रों / प्रतिभागियों मार्गदर्शन	1,88,700	8,36,73,351						<b>8,38,62,051</b>	8,81,95,372
7	क्षेत्रीय / राष्ट्रीय समागम	1,28,300	16,29,98,343						<b>16,31,26,643</b>	15,14,19,797
8	अन्य	1,81,761	51,60,19,838					90,161	<b>51,62,91,760</b>	45,69,63,278
9	आर एस सी बी/आर बी एस एवम जी अग्रिम			19,29,88,209	93,61,332				<b>20,23,49,541</b>	18,31,18,333
<b>घ</b>	<b>प्रतिभूति जमा</b>									
1	दूरभाष/विद्युत/पानी आदि	42,03,878	97,16,452					7,74,078	<b>1,46,94,408</b>	1,19,68,633
2	एस्करो खाता-हेफा ऋण	26,25,00,000							<b>26,25,00,000</b>	
3	अन्य	14,82,025	48,71,686					8,69,172	<b>72,22,883</b>	69,08,158
<b>ङ</b>	<b>पेशगी व्यय</b>									
1	आवर्ती व्यय-भविष्य की अवधि									10,43,388
<b>च</b>	<b>अर्जित ब्याज :</b>									
1	बचत बैंक खातों / फ्लेक्सी जमा खाता	11,20,350							<b>11,20,350</b>	1,42,814
2	अनुसूचित बैंकों के पास सावधि जमा			2,05,15,518	37,58,478				<b>2,42,73,996</b>	87,62,947
3	कर्मचारियों को ऋण एवं अग्रिम	4,53,841							<b>4,53,841</b>	4,53,841
<b>छ</b>	<b>अन्य चालू परिसंपत्तियों प्राप्त योग्य</b>									
1	शुल्क और जुर्माना									4,035
2	अन्य									3,23,875
3	प्राप्तयोग्य उपरि प्रशासनिक प्रभार	12,52,22,482							<b>12,52,22,482</b>	13,65,81,665
4	प्रयोजक उपक्रमों में ऋण शेष	45,30,17,363							45,30,17,363	45,45,82,792
	<b>योग</b>	<b>211,53,97,790</b>	<b>116,60,61,953</b>	<b>21,90,21,727</b>	<b>1,31,19,810</b>	<b>315,48,14,091</b>	<b>1,45,50,000</b>	<b>2,06,19,205</b>	<b>670,35,84,576</b>	<b>806,75,44,971</b>

**केन्द्रीय विद्यालय संगठन  
अनुसूची 9 – शैक्षणिक प्राप्तियां**

(राशि रुपए में)

क्र. स.	विवरण	राजस्व	राजस्व
		वर्तमान वर्ष 2018-19	पिछला वर्ष 2017-18
क.	छात्रों से प्राप्त शुल्क एवं जुर्माना		
1	प्रवेश शुल्क	2,87,72,278	2,65,96,239
2	ट्यूशन फीस	78,11,44,263	82,78,17,310
	<b>योग</b>	<b>80,99,16,541</b>	<b>85,44,13,549</b>

**अनुसूची 10 – अनुदान और दान**

क्र. स.	विवरण	राजस्व	राजस्व
		वर्तमान वर्ष 2018-19	पिछला वर्ष 2017-18
क	अनुदान प्राप्त		
1	मानव संसाधन विकास मंत्रालय से प्राप्त राजस्व अनुदान	4775,40,00,000	4323,01,00,000
2	वीवीएन क्षेत्रीय कार्यालय जमा खाते से प्राप्त अधिशेष कोष	7,00,00,000	44,00,00,000
	<b>उप-योग (क)</b>	<b>4782,40,00,000</b>	<b>4367,01,00,000</b>
ख	विशिष्ट योजना से राजस्व व्यय		
	<b>उप-योग (ख)</b>	<b>29,532</b>	<b>15,63,255</b>
	(अनुसूची 10 के संलग्न-10 क के अनुसार, क्रमांक स.ख (i) कुल राजस्व व्यय		
ग	परियोजना के वि धन का राजस्व व्यय के लिए उपयोग (अनुसूची 2(ख) उप योग ii)	409,85,36,698	380,86,05,579
	<b>कुल योग (क+ख+ग)</b>	<b>5192,25,66,230</b>	<b>4748,02,68,834</b>



**केन्द्रीय विद्यालय संगठन**  
**अनुलग्नक 10क – भारत सरकार से प्राप्त अव्यतित अनुदान**

(राशि रुपए में)

क्र. स.	विवरण	पूँजीगत	विशेष योजना अनुदान	वर्तमान वर्ष 2018-19	पिछला वर्ष 2017-18
क	फंड का आरंभिक शेष	54,87,246	32,26,041	87,13,287	10,69,80,744
i	फंड में जोड़ें:				
1	मानव संसाधन विकास मंत्रालय से प्राप्त अनुदान	231,35,00,000		231,35,00,000	674,24,00,000
2	विशेष योजना अनुदान प्राप्त		10,47,16,400	10,47,16,400	
3	आंतरिक प्राप्ति	1,40,38,410	4,017	1,40,42,427	5,11,65,323
	उप-योग (क)	233,30,25,656	10,79,46,458	244,09,72,114	690,05,46,067
ख	फंड के उद्देश्यों की दिशा में उपयोगिता / व्यय				
i	कुल राजस्व व्यय		29,532	29,532	15,63,255
ii	पूँजीगत व्यय				
1	नियत परिसंपत्तियां	6,44,33,149		6,44,33,149	15,00,28,078
2	पूँजीगत निर्माण कार्य के लिए	226,76,51,749	1,45,50,000	228,22,01,749	674,02,41,447
	उप-योग (ख)	233,20,84,898	1,45,79,532	234,66,64,430	689,18,32,780
	अव्यतित शेष आगे ले जाया गया (क-ख)	9,40,758	9,33,66,926	9,43,07,684	87,13,287



**केन्द्रीय विद्यालय संगठन  
अनुसूची 12 – ब्याज प्राप्त से**

(राशि रुपए में)

क्र. स.	विवरण	राजस्व	
		वर्तमान वर्ष 2018-19	पिछला वर्ष 2017-18
<b>क</b>	<b>ब्याज प्राप्त से</b>		
1	बचत बैंक खातों पर ब्याज / फ्लेक्सी जमा खाता	6,36,02,029	5,70,51,144
2	अनुसूचित बैंकों के पास सावधि जमा से प्राप्त ब्याज		
3	कर्मचारियों को ऋण और अग्रिम से प्राप्त ब्याज	13,29,774	18,54,542
	<b>योग</b>	<b>6,49,31,803</b>	<b>5,89,05,686</b>

**अनुसूची 13 – अन्य आय**

क्र. स.	विवरण	राजस्व	
		वर्तमान वर्ष 2018-19	पिछला वर्ष 2017-18
<b>क</b>	<b>अन्य आय</b>		
1	सूचना के अधिकार शुल्क	48,108	70,851
2	कर्मचारियों से सीजीएचएस वसूली की दिशा में योगदान	2,39,45,930	
3	राजस्व प्रकृति की विविध प्राप्तियां (निविदा फार्म बेकार कागज की बिक्री, विविध आय आदि)	4,96,05,259	4,59,93,107
4	पूंजीगत प्रकृति की वसूलियां (गुम हुए समान/ क्षतिग्रस्त समान, बट्टे खाते में समान की बिक्री)		27,92,266
5	अवकाश वेतन और पेंशन अंशदान	18,15,22,471	18,03,55,725
6	प्रायोजक उपक्रमों से प्राप्त उपरि प्रशासनिक प्रभार	53,55,50,812	36,65,56,666
7	सीपीएफ प्रबंधन शेयर जब्त	5,70,43,150	75,49,008
8	परिसंपत्तियों की बिक्री / निपटान पर लाभ	67,67,462	
9	देनदारियों बट्टे खाते में डालने से	3,65,98,812	3,26,04,359
<b>ख</b>	<b>भूमि एवम भवन से आय</b>		
1	कर्मचारियों से लाइसेंस शुल्क / मकान किराया वसूली	5,54,72,691	5,21,28,422
2	भवन का प्रभार किराया (कमरे का किराया आदि)	2,19,88,334	1,98,60,869
	<b>योग</b>	<b>96,85,43,029</b>	<b>70,79,11,273</b>

**अनुसूची 14 – पूर्व अवधि की आय**

क्र. स.	विवरण	राजस्व	
		वर्तमान वर्ष 2018-19	पिछला वर्ष 2017-18
1	शैक्षणिक प्राप्तियां	-	-
2	अन्य आय	-	-
	<b>योग</b>	<b>-</b>	<b>-</b>

**केन्द्रीय विद्यालय संगठन**  
**अनुसूची 15 – कर्मचारियों को भुगतान एवं लाभ**

(राशि रूप में)

क्र. स.	विवरण	राजस्व	पूँजीगत	विशेष योजना	परियोजना केन्द्रीय विद्यालय	वर्तमान वर्ष 2018-19	पिछला वर्ष 2017-18
		1	2	3	4	5	6
1	वेतन बैंड में वेतन	2735,32,28,141			268,70,00,982	3004,02,29,123	2122,66,03,537
2	ग्रेड वेतन						92,73,00,010
3	वेतन पर महंगाई भत्ते	232,30,08,508			21,83,64,083	254,13,72,591	678,35,00,843
4	परिवाहन भत्ता	130,14,87,691			11,15,30,058	141,30,17,749	89,30,90,451
5	परिवाहन भत्ता पर महंगाई भत्ते	11,78,56,119			97,43,227	12,75,99,346	57,38,66,429
6	मकान किराया भत्ता	297,87,33,301			14,31,13,718	312,18,47,019	198,01,37,560
7	बोनस						0
8	व्यक्तिगत वेतन	28,93,521			46,429	29,39,950	1,27,38,615
9	बाल शिक्षा भत्ता	31,01,45,849			3,52,78,820	34,54,24,669	11,04,33,163
10	त्यौहार अग्रिम	-367,462			-58,907	-426,369	-8,052,052
11	अवकाश यात्रा खर्चा	12,62,26,527			1,48,09,549	14,10,36,076	11,80,23,731
12	एलटीसी पर अवकाश का नकदीकरण	3,37,94,926			28,65,755	3,66,60,681	2,42,57,641
13	चिकित्सा प्रतिपूर्ति	13,99,17,164			1,89,82,019	15,88,99,183	17,54,50,704
14	नकद देखरेख भत्ता	38,39,656			5,80,872	44,20,528	19,04,344
15	प्रबंधन अंशदान-सी पी एफ के लिए	4,19,86,197			37,91,133	4,57,77,330	5,25,88,171
16	प्रबंधन अंशदान-एन पी एस के लिए	124,58,78,553			13,10,45,794	137,69,24,347	111,16,54,381
17	अवकाश वेतन और पेंशन अंशदान-प्रतिनियुक्ति पर / परियोजना केन्द्रीय विद्यालय	49,35,934			16,18,53,315	16,67,89,249	15,35,44,101
18	7 वें वेतन आयोग के बकाया				16,49,94,718	16,49,94,718	631,60,69,576
19	टीए/टीटीए व्यय	87,96,58,361			10,80,71,296	98,77,29,657	81,26,67,227
20	मानदेय	30,34,871			25,14,035	55,48,906	24,21,240
21	निर्धारित वाहन भत्ता	43,240				43,240	22,991
22	धुलाई भत्ता	95,26,135			13,81,109	1,09,07,244	15,73,871
23	हिल एरिया भत्ता	41,89,768			3,81,153	45,70,921	1,15,54,613
24	आदिवासी क्षेत्र भत्ता	34,69,010			29,97,615	64,66,625	28,40,863
25	दुर्गम क्षेत्र भत्ता	15,83,519			1,455	15,84,974	52,459
26	द्वीप विशेष भत्ता	54,65,866				54,65,866	38,40,351
27	स्पेशल ड्यूटी भत्ता	12,61,72,232			3,66,00,869	16,27,73,101	9,56,27,318
28	रिमोट लोकैलिटी भत्ता	5,41,53,704			1,28,17,940	6,69,71,644	5,56,75,054
29	खराब जलवायु भत्ता	5,06,721				5,06,721	32,002
30	प्रतिनियुक्ति भत्ता	1,67,516				1,67,516	60,31,696
31	अन्य भत्ते	2,68,37,504			1,63,49,866	4,31,87,370	6,24,23,258
32	विदेशी भत्ते	5,06,90,137				5,06,90,137	1,51,03,969
33	अंशकालिक/संविदा कर्मचारी	3,64,33,990			15,55,51,372	19,19,85,362	21,05,14,126
34	सेवानिवृत्ति पर छुट्टियों का नकदीकरण	94,37,81,597			13,01,186	94,50,82,783	
35	मृत्यु सह सेवानिवृत्ति उपदान/पेंशन	1655,16,10,232				1655,16,10,232	833,84,31,228
36	जमा लिंकड बीमा योजना	29,85,776				29,85,776	18,60,000
	<b>योग</b>	<b>5468,38,74,804</b>			<b>404,19,09,461</b>	<b>5872,57,84,265</b>	<b>5007,37,83,471</b>





**केन्द्रीय विद्यालय संगठन  
अनुसूची 16 – शैक्षणिक व्यय**

(राशि रुपए में)

क्र. स.	विवरण	राजस्व	पूँजीगत	विशेष योजना	परियोजना केन्द्रीय विद्यालय	वर्तमान वर्ष 2018-19	पिछला वर्ष 2017-18
		1	2	3	4	5	6
1	अनुसूचित जाति/अनुसूचित जनजाति के छात्रों के लिए परीक्षा शुल्क	1,58,92,863			15,83,277	<b>1,74,76,140</b>	1,84,86,492
2	सशस्त्र बलों के बच्चों को सहायता					<b>0</b>	10,500
3	उपभोज्य कला/ खेल / योग / शिक्षण सहायक / आदि	19,653			1,40,305	<b>1,59,958</b>	5,20,806
4	संगोष्ठी / कार्यशाला व्यय	5,61,25,584			7,96,991	<b>5,69,22,575</b>	8,39,26,327
5	शुल्क और जुर्माना की वापसी	6,44,786			4,13,140	<b>10,57,926</b>	10,30,640
6	एनसीसी कैम्प पर व्यय	3,35,277				<b>3,35,277</b>	1,82,338
7	प्रयोगशाला व्यय	3,994				<b>3,994</b>	84,779
8	दृश्य संगीत ध्वनि सहायक व्यय					<b>0</b>	27,658
9	खेल कूद व्यय				12,63,818	<b>12,63,818</b>	3,65,556
10	वार्षिक समारोह एवं अन्य समारोह व्यय	1,83,052			3,26,753	<b>5,09,805</b>	4,98,985
11	स्कूल यात्रा खर्च				8,60,644	<b>8,60,644</b>	0
12	वजीफा / साधन-सह-योग्यता छात्रवृत्ति / पुरस्कार						12,287
13	परीक्षा व्यय (प्रश्न पत्रों के मुद्रण और अध्ययन सामग्री सहित)				11,542	<b>11,542</b>	3,03,397
14	आकस्मिक व्यय	5,54,110			1,45,771	<b>6,99,881</b>	1,46,419
15	सौंदर्यीकरण एवं बागवानी	1,75,728				<b>1,75,728</b>	17,836
16	चिकित्सा सुविधाएं				1,23,743	<b>1,23,743</b>	4,600
17	पुस्तकालय खर्च (समाचार पत्रों और पत्रिकाओं आदि)	2,10,224			6,33,827	<b>8,44,051</b>	3,11,828
18	मुद्रण खर्च (पत्रिका, डायरी, कैलेंडर, विवरणिका, समाचार पत्र और अन्य रिपोर्ट आदि)	1,55,891				<b>1,55,891</b>	19,73,959
19	कंप्यूटर रखरखाव और उपभोज्य	11,80,608			5,86,224	<b>17,66,832</b>	15,41,505
20	छात्र कल्याण व्यय				16,628	<b>16,628</b>	34,853
21	विविध शैक्षणिक गतिविधि	18,69,000				<b>18,69,000</b>	9,30,000
	<b>योग</b>	<b>7,73,50,770</b>	<b>0</b>	<b>0</b>	<b>69,02,663</b>	<b>8,42,53,433</b>	<b>11,04,10,765</b>



**केन्द्रीय विद्यालय संगठन**  
**अनुसूची 17 – प्रशासनिक और सामान्य व्यय**

(राशि रुपए में)

क्र. स.	विवरण	राजस्व	पूँजीगत	विशेष योजना	परियोजना केन्द्रीय विद्यालय	वर्तमान वर्ष 2018-19	पिछला वर्ष 2017-18
		1	2	3	4	5	6
1	स्वास्थ्य सेवा महानिदेशालय को अंशदान का भुगतान	2,23,88,169			22,25,125	2,46,13,294	26,49,559
2	आकस्मिक व्यय	8,92,23,189			1,29,17,680	10,21,40,869	24,24,67,714
3	बैंक प्रभार	4,98,694			1,12,425	6,11,119	1,13,05,818
4	स्कूल की सुरक्षा पर व्यय	1,62,10,859			12,72,526	1,74,83,385	1,42,68,713
5	किराया, दर और कर (संपत्ति कर सहित)	22,39,363			1,90,66,017	2,13,05,380	2,29,50,574
6	बिजली, पानी और बिजली पर व्यय	1,81,09,958			23,94,720	2,05,04,678	2,10,08,472
7	डाक और तार	44,31,314			1,56,716	45,88,030	36,70,151
8	दूरभाष और इंटरनेट प्रभार	39,91,897			5,57,891	45,49,788	76,92,999
9	स्टेशनरी व्यय	25,87,222			5,47,627	31,34,849	32,23,064
10	सत्कार	1,47,713			39,514	1,87,227	55,847
11	पेशेवर शुल्क	1,08,36,406			2,27,135	1,10,63,541	1,46,16,343
12	विज्ञापन एवं प्रचार	59,68,711			1,67,339	61,36,050	48,32,358
13	अन्य	46,11,490			39,43,801	85,55,291	84,22,500
14	योजना अनुदान / विशिष्ट अनुदान से व्यय			29,532		29,532	15,63,255
15	अनुग्रह राशि	3,00,000				3,00,000	
16	एनएसडीएल को भुगतान	36,38,963				36,38,963	39,62,409
17	लेखा परीक्षा शुल्क-डी जी ए सी ई	34,27,219				34,27,219	63,83,488
18	भर्ती व्यय	17,76,67,453				17,76,67,453	19,40,91,529
19	हेफा ऋण पर ब्याज	8,27,532				8,27,532	
20	राष्ट्रीय प्रोत्साहन/अभिनव पुरस्कार	8,20,000				8,20,000	
21	अचल संपत्ति के निपटान पर नुकसान	3,42,70,537			22,582	3,42,93,119	6,70,88,810
22	गैर वसूली योग्य शेष के बट्टे खाते में डालने पर					0	0
	<b>योग</b>	<b>40,21,96,689</b>	<b>0</b>	<b>29,532</b>	<b>4,36,51,098</b>	<b>44,58,77,319</b>	<b>63,02,53,603</b>



केन्द्रीय विद्यालय संगठन  
अनुसूची 18 – परिवहन खर्च

(राशि रुपए में)

क्र. स.	विवरण	राजस्व	पूंजीगत	विशेष योजना	परियोजना केन्द्रीय विद्यालय	वर्तमान वर्ष 2018-19	पिछला वर्ष 2017-18
		1	2	3	4	5	6
1	वाहन (संस्था के स्वामित्व)					0	0
	(क) परिचालन व्यय	11,68,759				11,68,759	14,91,288
	(ख) मरम्मत और रखरखाव का खर्च	73,850				73,850	0
	(ग) बीमा खर्च	69,263				69,263	55,817
2	वाहन किराए पर / लीज लिया					0	0
	(क) किराए / लीज पर व्यय					0	0
3	वाहन (टैक्सी) किराए पर रखने व्यय	2,77,67,697				2,77,67,697	2,93,14,353
	योग	2,90,79,569	0	0	0	2,90,79,569	3,08,61,458



**केन्द्रीय विद्यालय संगठन**  
**अनुसूची 19 – मरम्मत और रखरखाव**

(राशि रूप में)

क्र. स.	विवरण	राजस्व	पूंजीगत	विशेष योजना	परियोजना केन्द्रीय विद्यालय	वर्तमान वर्ष 2018-19	पिछला वर्ष 2017-18
		1	2	3	4	5	6
1	विद्यालय भवन					0	0
	(क) प्रत्यक्ष कार्य के द्वारा	1,82,37,801			30,55,563	<b>2,12,93,364</b>	1,73,44,104
	(ख) जमा राशि के द्वारा	46,65,72,257				<b>46,65,72,257</b>	35,62,58,100
2	कर्मचारी निवास	1,27,97,543			11,87,404	<b>1,39,84,947</b>	7,75,42,469
3	हाउसकीपिंग/संरक्षण सेवाएँ	87,06,008			83,033	<b>87,89,041</b>	67,14,915
4	फर्नीचर, जुड़नार	31,353			15,993	<b>47,346</b>	5,73,696
5	प्रयोगशाला साज-सामान				2,06,975	<b>2,06,975</b>	26,746
6	दृश्य संगीत ध्वनि साज-सामान				15,24,508	<b>15,24,508</b>	2,330
7	अन्य	2,08,424			0	<b>2,08,424</b>	21,84,856
	<b>योग</b>	<b>50,65,53,386</b>	<b>0</b>	<b>0</b>	<b>60,73,476</b>	<b>51,26,26,862</b>	<b>46,06,47,216</b>





**अनुसूची 23**  
**केंद्रीय विद्यालय संगठन की महत्वपूर्ण लेखांकन नीतियाँ**

- 1 वित्त वर्ष 2013-14 से लेखाओं के नए प्रपत्र के लागू होने के परिणामस्वरूप और मा. सं. विकास मंत्रालय द्वारा प्रपत्र में पुनः किए गए संशोधन के अनुसार तथा सीएजी द्वारा दिए गए निर्देश कि संगठन द्वारा तैयार किए गए लेखाओं के विभिन्न सैट को इस प्रकार समेकित किया जाना चाहिए ताकि उन्हें सघन रूप से चित्रित किया जा सके, इन सूची को ध्यान में रखते हुए केन्द्रीय विद्यालय संगठन द्वारा अपने वार्षिक लेखा मानव संसाधन विकास मंत्रालय द्वारा वितरित नए प्रारूप में तैयार किए गए हैं। व्यापक तस्वीर और उचित प्रस्तुति देने के लिए, मानव संसाधन विकास मंत्रालय द्वारा प्रस्तुत नए प्रारूप के अनुपालन और निधि आधारित लेखाकरण के सिद्धांतों के अनुसार सभी निधियों को वार्षिक लेखाओं में एक ही स्थान पर दर्शाया गया है।
- 2 वित्तीय विवरणिका को प्रोद्भूत आधार पर और ऐतिहासिक मूल्य संवहन के अंतर्गत तैयार किया गया है। वित्तीय विवरणिका को सामान्यतः भारत में अपनाए जाने वाले लेखाकरण सिद्धांतों के अनुसार तैयार किया गया है। "निधि आधारित लेखाकरण" पद्धति लागू होने के परिणामस्वरूप एवं लेखाकरण मानकों, वित्तीय विवरणों को निधि आधारित लेखाकरण के सिद्धांतों के अनुसार तैयार किया गया है। केविसं द्वारा वित्तीय विवरणिका को इस प्रकार से तैयार किया गया है ताकि भारतीय चार्टर्ड लेखाकारों के संस्थान द्वारा जारी लेखाकरण मानकों के सभी बिन्दुओं का पालन हो सके।
- 3 लेखाकरण संव्यवहार एवं तुलन-पत्र में प्रस्तुतीकरण तथा आय एवं व्यय लेखा का संवहन एवं विभिन्न गतिविधियों को उनकी विषय-वस्तु के आधार पर तैयार किया गया है। लेखाओं के साथ संलग्न अनुसूचियाँ और लेखाओं पर टिप्पणियाँ वार्षिक लेखाओं का एक अभिन्न अंग है।
- 4 भारतीय चार्टर्ड लेखाकार संस्थान द्वारा जारी लेखाकरण मानक 6 में दिए गए सिद्धांतों के अनुसार स्थायी सम्पत्तियों पर मूल्यहास अंकित कर दिया गया है। सभी स्थाई परिसम्पत्तियों में भी मूल्यहास पद्धति को अपनाया गया है। केविसं के अधिशासी मंडल द्वारा अनुमोदित परिसम्पत्तियों के विभिन्न समूहों के लिए लिखित मूल्य पद्धति की अनपयी गई दर इस प्रकार है :-

मद	दर %
भवन	10
फर्नीचर, फिक्सचर	10
पुस्तकालय पुस्तकें	10
कार्यालय उपकरण	15
गाड़ियाँ	15
कंप्यूटर पैरिफेरियल्स/सॉफ्टवेयर	20
होस्टल उपकरण	10
खेल एवं साज-समान	10
अन्य स्थाई परिसम्पत्तियाँ	10

मूल्यहास संबंधी परिसम्पत्तियों के संबंध में उसकी मूल कीमत/अंकित मूल्य के 95% की सीमा तक, संपत्ति के 5% की एक हद तक अवशिष्ट मूल्य रखते हुए, प्रत्येक मद के संबंध में मूल्यहास दिया गया है। किसी वित्त वर्ष के दौरान जहाँ किसी सम्पत्ति पर कुछ अतिरिक्त जोड़ा गया है ऐसी सम्पत्तियों पर उस अतिरिक्त जोड़ने की तिथि को ध्यान में न रखते हुए पूर्ण वित्तीय वर्ष के लिए मूल्यहास की गणना की गई है। जहाँ किसी सम्पत्ति को पूर्णतः नष्ट कर दिया गया है अर्थात् वर्ष के दौरान बट्टे खाते डाली गयी सम्पत्ति, ऐसी परिसम्पत्तियों के संदर्भ में उस सम्पत्ति की मूल लागत तथा संचित मूल्यहास को बट्टे खाते में डाले जाने की तिथि को ध्यान में लिए बिना वित्तीय वर्ष के अंत में बट्टे खाते में दर्शाया गया है। परिसम्पत्तियों की मूल लागत पर मूल्यहास चार्ज किया गया है। तुलनपत्र में उपहार में प्राप्त परिसम्पत्तियों को दर्शाने के उपरांत मूल लागत/मूल्यहास की शर्त पर होंगी।

- 5 संगठन में कोई उचंती खाता प्रचलित नहीं किया जा रहा है। तदनुसार आंतरिक लेखापरीक्षा/ए.जी.आडिट द्वारा सुझाए गए पूर्व वर्षों के असंगत वर्गीकरण/अन्य सुझाव वित्त विवरणिका में उनको संबंधित तालिका में असंगत वर्गीकरण/अन्य सुझाव को उनकी प्रकृति के अनुसार उल्लेख किया गया है।
- 6 अनुसूची 4 में "पूंजीगत कार्य प्रगति पर" नामक शीर्ष के अंतर्गत निर्माण ऐजेंसियों के पास संयुक्त जमा राशि विभिन्न पूंजीगत कार्यों से संबन्धित है। इन जमा राशियों को, संबंधित निर्माण ऐजेंसियों द्वारा दी गयी, कार्य प्रगति पर, सूचना के आधार पर भवन में पूंजीगत किया गया है। इस को ध्यान में रखते हुए भवन निर्माण पूर्ण होने अथवा आंशिक उपयोग भवन पर ही मूल्यहास प्रभारित किया गया है अर्थात् जो भवन पूंजीगत तो कर लिया है लेकिन अपूर्ण है वहां मूल्यहास प्रभारित नहीं किया गया है। तथापि वर्ष 2015-16 से निर्माण ऐजेंसियों के पास जमा राशि को अनुसूची 8 के अंतर्गत "निर्माण ऐजेंसियों के पास जमा राशि" मद में ऋण/अग्रिम/जमा के रूप में दर्शाया गया है तथा "कार्य प्रगति पर" की रिपोर्ट के आधार पर उसकी प्रकृति के अनुसार "पूंजीगत कार्य प्रगति पर" / "भवन" शीर्ष में स्थानांतरित किया गया है।
- 7 वार्षिक लेखाओं को तैयार करने के लिए केविसं द्वारा भारत के चार्टर्ड लेखाकारों के संस्थान द्वारा जारी लेखाकरण मानकों में दिए गए विभिन्न मदों अर्थात् आय, व्यय, परिसम्पतियां और देयताओं संबंधी मानकों को अपनाया गया है। लेखाकरण मानक-29 में दी गई परिभाषा के अनुसार प्राक्कलन के उपयोग द्वारा देयताओं/खर्चों के प्रावधान की व्यवस्था की गई है।



- 8** सेवानिवृत्ति लाभ व्यय को उस अवधि में व्यय के रूप में बुक नहीं किया गया है जिस अवधि में कर्मचारी ने सेवा प्रदान की है अपितु उस अवधि में व्यय के रूप में बुक किया गया है जिस अवधि में इकाई द्वारा सेवानिवृत्ति लाभ व्यय का भुगतान किया गया है। हालांकि, 7 वें सीपीसी की पेंशन और अन्य सेवानिवृत्ति लाभ की लंबित देनदारियों के लिए वित्तीय वर्ष 2018-19 के दौरान प्रावधान बनाया गया है।
- 9** प्रायोजित परियोजनाओं के फंड से अर्जित परिसम्पत्तियों को पूंजीगत निधि में आकलन किया गया है तथा उस परिसम्पत्तियों का प्रायोजक विद्यालय द्वारा उपयोग किए जाने एवं संस्था के अधिकार में होने के कारण स्थाई परिसम्पत्तियों के साथ दर्शाया गया है तथापि ऐसी परिसम्पत्तियों का स्वमित्व प्रायोजन अधिकारियों के पास निहित है। वर्ष 2016-17 तक मूल्यह्रास भी प्रचलित दरों के अनुसार इन परिसंपत्तियों पर प्रदान किया गया था, तथापि, वित्तीय वर्ष 2016-17 के लिए एस ए आर जारी करते समय सीएजी ने कहा कि प्रायोजक परियोजना निधियों द्वारा सृजित स्थाई परिसम्पत्तियों को केंद्रीय विद्यालय संगठन की परिसंपत्तियों के रूप में दर्शाया जाना चाहिए क्योंकि ऐसी परिसम्पत्तियों का स्वमित्व के. वि. सं. के पास नहीं है। अतः वर्ष 2017-18 के बाद से प्राधिकारों द्वारा सृजित स्थाई परिसंपत्तियों को के. वि. सं. की स्थाई परिसम्पत्तियों के साथ नहीं दर्शाया गया है।
- 10** आयकर अधिनियम की धारा 10 (23 सी)(iiiab) के तहत केविसं की आय को आयकर से छूट दी गई है। इसलिए, खातों में कर के लिए कोई प्रावधान नहीं किया गया है।
- 11** सभी प्रकार के निवेश, वित्त मंत्रालय, भारत सरकार द्वारा समय-समय पर जारी निर्देशों के अनुसार ही किए गए हैं तथा तुलनपत्र में निवेश का लागत मूल्य दर्शाया गया है।





**केंद्रीय विद्यालय संगठन**  
**अनुसूची –24**  
**आकस्मिक देयताएँ तथा टिप्पणियाँ**

- 1** मानव संसाधन विकास मंत्रालय द्वारा प्रारम्भ किए नये प्रारूप के अनुसार अनुसूचियों की एकरूपता को बनाए रखा गया है। अनुसूची नंबर 5 "निर्धारित / बंदोबस्ती फंड से निवेश", अनुसूची नंबर 6 " अन्य निवेश", अनुसूची नंबर 11 "निवेश से आय", केविसं पर लागू नहीं होते इसलिए लेखाओ में नहीं दर्शाया गया है। जैसा की व्यय के मद जिन्हें अनुसूची नंबर 20 "वित्त लागत" एवं अनुसूची नंबर 21 " अन्य व्यय" में वर्गीकृत किया जाना आवश्यक है, की लघु राशि होने के कारण, इन अनुसूचियों को अलग से नहीं दर्शाया गया है तथा इन लेखा शीर्ष की राशि को अनुसूची नंबर 17 "प्रशासनिक और सामान्य व्यय" में दर्शाया गया है।
- 2** वर्ष 2014-15 तक योजना अनुदान एवं विशेष योजना अनुदान को "प्रतिबंधित फंड" माना गया था तथानुसार अनुसूची नंबर 3 "प्रतिबंधित फंड" में दर्शाया गया था। वर्ष 2015-16 से, मानव संसाधन विकास मंत्रालय द्वारा प्रारम्भ किए नये प्रारूप के अनुसार एवं एकरूपता बनाए रखने के लिए इन अनुदानों को "चालू देयताएं" माना गया है तदनुसार अनुसूची नंबर 3 "चालू देनदारियों और प्रावधान" लेखा शीर्ष "अव्ययतित अनुदान" में दर्शाया गया है।
- 3** पिछले वर्ष 2014-15 में मनोनीत फंड से किए गए आवर्ती एवं पूंजीगत व्यय को अनुसूची नंबर 11,12,13 एवं 14 में दर्शाया गया था तथा इनके कुल योग को वर्ष 2014-15 के लेखाओ "आय एवं व्यय लेखा" में दर्शाया गया था। वर्ष 2015-16 से, मानव संसाधन विकास मंत्रालय द्वारा प्रारम्भ किए नये प्रारूप के अनुसार एवं एकरूपता बनाए रखने के लिए मनोनीत फंड से किए गए आवर्ती एवं पूंजीगत व्यय को अनुसूची नंबर 2 "मनोनीत / निर्धारित फंड" में दर्शाया जाना है। तदनुसार, वित्तीय वर्ष 2016-17 के लिए "मनोनीत / निर्धारित फंड" से किए गए राजस्व व्यय और पूंजीगत व्यय को अनुसूची 2 में दिखाया गया है।



4 अनुसूची -4 'फिक्स्ड एसेट्स' में दिखाए गए भूमि का मूल्य निम्नलिखित केन्द्रीय विद्यालयों की भूमि का मूल्य शामिल नहीं है:-

क्र. सं	केन्द्रीय विद्यालय का नाम	भूमि का क्षेत्र	पट्टे पर/फ्री होल्ड /उपहार स्वरूप प्राप्त)
1	केन्द्रीय विद्यालय, चम्पाई	11.74 बीघे ज़मीन	सितंबर 2012 में मिजोरम सरकार से 99 साल की लीज पर मुफ्त में
2	केन्द्रीय विद्यालय, लंगली	8.96 बीघे ज़मीन	फरवरी 2013 में मिजोरम सरकार से 99 साल की लीज पर मुफ्त में
3	केन्द्रीय विद्यालय, फतेहगढ़ साहिब	10.25 एकड़	गांव रीना द्वारा दान किया गया
4	केन्द्रीय विद्यालय, केल्ट्रॉन नगर	10.50 एकड़	100 रुपये के वार्षिक पट्टा किराया के लिए केरल सरकार से पट्टे पर।
5	केन्द्रीय विद्यालय, रायचूर		1999 के दौरान कर्नाटक सरकार द्वारा मुफ्त में
6	केन्द्रीय विद्यालय, मल्लेश्वरम, बेंगलुरु	7800 वर्ग यार्ड	मैसूर सरकार द्वारा मुफ्त में

5 नेशनल पेंशन सिस्टम और कर्मचारी भविष्य निधि खाते अलग से बनाए जा रहें हैं। इन खातों को समेकन में शामिल नहीं किया गया है और अलग से दिखाया गया है।

6 भारत सरकार द्वारा उच्चतर शिक्षा के अंतर्गत आने वाले अनेक संस्थानों, स्कूल शिक्षा और स्वास्थ्य मंत्रालय, के अंतर्गत आने वाले संस्थानों के लिए, अनिवार्य अवसंरचनाओं की आवश्यकताओं को पूरा करने के लिए उच्च शिक्षा वित्तपोषण एजेंसी (हेफा) के मौजूदा वित्तपोषण मानदंडों में व्यवस्था की गई है। इस योजना के तहत, उच्च शिक्षा वित्तपोषण एजेंसी (हेफा) ने केविसं को 525 करोड़ रुपये का ऋण स्वीकृत किया है। इस योजना के वित्तपोषण विंडो वी के अनुसार, ऋण की अदायगी और ब्याज का भुगतान सरकार से प्राप्त अनुदान से किया जाना आवश्यक है। इस ऋण से खरीदी गई संपत्तियां 15 फरवरी, 2019 को केविसं और हेफा के बीच गिरवी / मालबंधन विलेख के तहत गिरवी रखा जाएगा।

7 वर्ष 2018-19 के दौरान, केन्द्रीय विद्यालयों में ई-क्लास रूम की स्थापना के लिए, ओएनजीसी मुंबई से रुपये 8,33,66,400 / की वित्तीय सहायता प्राप्त हुई हैं। इस राशि को विशिष्ट योजना अनुदान के तहत दिखाया गया है। वित्तीय वर्ष 2018-19 के दौरान इस राशि का उपयोग नहीं किया जा सका। इसलिए इस राशि को अनुसूची नं 3 में अप्रयुक्त विशिष्ट अनुदान दायित्व के रूप में दिखाया गया है।



31 मार्च 2019 की स्थिति के अनुसार प्रायोजक उपक्रमों से वसूली योग्य निधि का विवरण

(राशि रुपए में)

क्र. स.	क्षेत्रीय कार्यालय का नाम	केन्द्रीय विद्यालय का नाम	आरंभिक शेष	वर्ष के दौरान प्राप्त अनुदान	आंतरिक प्राप्ति	उप योग (1+2+3)	वर्ष के दौरान व्यय	ईति शेष
			1	2	3	4	5	6(4-5)
<b>क-बंद परियोजना विद्यालय</b>								
1	बेंगलुरु	कुद्रेमुख (आई ओ पी)	-29,188			<b>-29,188</b>		-29,188
2	सिलचर	उमरानसों	-64,957			<b>-64,957</b>		-64,957
3	पटना	खगड़िया	-99,783			<b>-99,783</b>		-99,783
4	रायपुर	बाल्को कोरबा	-4,83,013			<b>-4,83,013</b>		-4,83,013
5	देहरादून	आईडीपीएल ऋषिकेश	-6,80,303			<b>-6,80,303</b>		-6,80,303
6	गुवाहाटी	बरगोलाई	-6,87,392			<b>-6,87,392</b>		-6,87,392
7	भुवनेश्वर	एमसीएल डेरा ताल्वर	-8,64,058			<b>-8,64,058</b>		-8,64,058
8	भुवनेश्वर	एमसीएल ब्रिज राज नगर	-10,12,639			<b>-10,12,639</b>		-10,12,639
9	भुवनेश्वर	एफसीआई ताल्वर	-17,63,088			<b>-17,63,088</b>		-17,63,088
10	हैदराबाद	एफसीआई रामागुंडम	-19,88,565			<b>-19,88,565</b>		-19,88,565
11	लखनऊ	आईटीआई रायबरेली	-22,52,001			<b>-22,52,001</b>		-22,52,001
12	पटना	अमझोरे	-22,61,695			<b>-22,61,695</b>		-22,61,695
13	देहरादून	सीसीआई राजबन	-27,08,087			<b>-27,08,087</b>		-27,08,087
14	रांची	बीसीसीएल गोविंदपुर	-29,69,406			<b>-29,69,406</b>		-29,69,406
15	गुडगाँव	पानीपत, एनएफएल	-31,99,938			<b>-31,99,938</b>		-31,99,938



31 मार्च 2019 की स्थिति के अनुसार प्रायोजक उपक्रमों से वसूली योग्य निधि का विवरण

(राशि रुपए में)

क्र. स.	क्षेत्रीय कार्यालय का नाम	केन्द्रीय विद्यालय का नाम	आरंभिक शेष	वर्ष के दौरान प्राप्त अनुदान	आंतरिक प्राप्तिया	उप योग (1+2+3)	वर्ष के दौरान व्यय	ईति शेष
			1	2	3	4	5	6(4-5)
16	पटना	केडलानगर	-33,42,169			-33,42,169		-33,42,169
17	रांची	बीसीसीएल भूली	-34,16,290			-34,16,290		-34,16,290
18	पटना	कारो स्पेशल	-37,33,576			-37,33,576		-37,33,576
19	पटना	गिडी 'ए'	-44,31,990			-44,31,990		-44,31,990
20	हैदराबाद	सीसीआई तंदूर	-52,87,475			-52,87,475		-52,87,475
21	पटना	डुगदा	-53,48,418			-53,48,418		-53,48,418
22	रांची	बीसीसीएल कोयलानगर	-53,93,388			-53,93,388		-53,93,388
23	कोलकाता	कृष्णा नगर	-55,64,482			-55,64,482		-55,64,482
24	पटना	आवास वित्त कंपनी बरौनी	-59,27,780			-59,27,780		-59,27,780
25	चंडीगढ़	एचएमटी पिंजौर	-59,98,814			-59,98,814		-59,98,814
26	हैदराबाद	सीसीआई आदिलाबाद	-68,07,951			-68,07,951		-68,07,951
27	भोपाल	नयागावं	-69,99,327			-69,99,327		-69,99,327
28	रायपुर	बीसीपीपी, कोरबा	-71,07,194			-71,07,194		-71,07,194
29	रांची	डाकरा, रांची	-77,62,153			-77,62,153		-77,62,153
30	रांची	बोकारो स्टील प्लांट	-85,22,103			-85,22,103		-85,22,103
31	जबलपुर	अकलतारा	-90,72,384			-90,72,384		-90,72,384



31 मार्च 2019 की स्थिति के अनुसार प्रायोजक उपक्रमों से वसूली योग्य निधि का विवरण

(राशि रुपए में)

क्र. स.	क्षेत्रीय कार्यालय का नाम	केन्द्रीय विद्यालय का नाम	आरंभिक शेष	वर्ष के दौरान प्राप्त अनुदान	आंतरिक प्राप्तिया	उप योग (1+2+3)	वर्ष के दौरान व्यय	ईति शेष
			1	2	3	4	5	6(4-5)
32	लखनऊ	आईटीआई नैनी, इलाहाबाद	-95,80,878			<b>-95,80,878</b>		-95,80,878
33	चेन्नई	एचपीफ ऊटी	- 1,01,35,706			<b>- 1,01,35,706</b>		-1,01,35,706
34	रांची	नंबर 1 व 2 रांची	- 1,48,37,469			<b>- 1,48,37,469</b>		-1,48,37,469
<b>उप-योग-क</b>			<b>- 15,03,33,660</b>	<b>0</b>	<b>0</b>	<b>- 15,03,33,660</b>	<b>0</b>	<b>-15,03,33,660</b>

**ख-कार्यात्मक परियोजना विद्यालय**

1	कोलकाता	सालबोनी	-16,702	2,10,16,702	8,51,869	<b>2,18,51,869</b>	2,19,30,180	-78,311
2	वाराणसी	फूलपुर (इफको) इलाहाबाद	14,72,114	3,61,30,307	23,73,367	<b>3,99,75,788</b>	4,01,24,254	-148,466
3	गुवाहाटी	जोरहाट नं. 2 (ओएनजीसी)	-14,13,643	2,09,55,169	4,66,162	<b>2,00,07,688</b>	2,04,52,376	-444,688
4	जबलपुर	जबलपुर (टी एफ आर आई)	-84,43,502	2,46,58,000	3,26,251	<b>1,65,40,749</b>	1,70,80,650	-539,901
5	रायपुर	बैकुंठपुर (एस ई सी एल)	-15,26,986	3,04,86,000	14,30,328	<b>3,03,89,342</b>	3,09,69,191	-579,849
6	जबलपुर	जयंत कोल्लेरी	35,19,838	2,27,43,500	10,88,731	<b>2,73,52,069</b>	2,85,55,691	-1,203,622
7	देहरादून	देहरादून (एफ आर आई)	-240,66,631	7,58,93,641	23,62,526	<b>5,41,89,536</b>	5,59,22,078	-1,732,542
8	देहरादून	हरिद्वार, भेल	-29,36,478	5,81,68,000	1,11,35,270	<b>6,63,66,792</b>	6,85,34,667	-2,167,875
9	रांची	मेघातुबुरु (आई ओ पी)	23,38,211	3,61,01,541	9,61,592	<b>3,94,01,344</b>	4,16,65,265	-2,263,921
10	मुंबई	पनवेल (ओएनजीसी)	13,20,900	7,24,87,534	25,07,200	<b>7,63,15,634</b>	7,86,42,665	-2,327,031
11	जबलपुर	चंदामेटा बरखुई (डब्लूसीएल)	-61,40,185	4,91,61,267	5,38,299	<b>4,35,59,381</b>	4,59,03,822	-2,344,441
12	पटना	कहलगांव (एनटीपीसी)	129,37,795	1,46,93,955	24,88,498	<b>3,01,20,248</b>	3,26,17,424	-2,497,176
13	आगरा	दादरी (एनटीपीसी)	-20,07,360	3,34,40,600	21,79,973	<b>3,36,13,213</b>	3,61,32,316	-2,519,103



**31 मार्च 2019 की स्थिति के अनुसार प्रायोजक उपक्रमों से वसूली योग्य निधि का विवरण**

(राशि रुपए में)

क्र. स.	क्षेत्रीय कार्यालय का नाम	केन्द्रीय विद्यालय का नाम	आरंभिक शेष	वर्ष के दौरान प्राप्त अनुदान	आंतरिक प्राप्ति	उप योग (1+2+3)	वर्ष के दौरान व्यय	ईति शेष
			1	2	3	4	5	6(4-5)
14	वाराणसी	शक्ति नगर (एनटीपीसी)	9,88,505	2,47,61,950	29,01,017	<b>2,86,51,472</b>	3,15,61,673	-2,910,201
15	लखनऊ	लखनऊ (एसजीपीजीआई)	-34,75,596	3,48,82,597	7,84,150	<b>3,21,91,151</b>	3,65,51,820	-4,360,669
16	हैदराबाद	विशाखापट्टनम, इस्पात परियोजना	-79,00,635	5,01,82,932	56,69,126	<b>4,79,51,423</b>	5,24,93,257	-4,541,834
17	तिनसुकिया	निरजुली (एनईआरआईएसटी)	-52,58,786	1,57,85,286	4,39,056	<b>1,09,65,556</b>	1,68,40,301	-5,874,745
18	लखनऊ	बरेली इज्जत नगर (आईवीआर आई)	-86,79,395	2,93,00,000	7,38,141	<b>2,13,58,746</b>	2,88,79,493	-7,520,747
19	हैदराबाद	केन्द्रीय विश्वविद्यालय, हैदराबाद	-81,43,879	2,09,55,839	3,00,094	<b>1,31,12,054</b>	2,12,36,054	-8,124,000
20	कोलकाता	माल्दा (एन एच पी सी )	-104,74,505	2,67,85,249	22,25,039	<b>1,85,35,783</b>	2,75,67,368	-9,031,585
21	भोपाल	सारणी ( डब्लू सी एल )	-195,51,229	3,69,05,450	6,02,455	<b>1,79,56,676</b>	3,07,67,280	-12,810,604
22	गुवाहाटी	बोकाजन ( सी सी आई )	-297,84,494	74,01,335	1,32,564	<b>-22,250,595</b>	89,76,060	-31,226,655
23	सिलचर	काचार पंचग्राम (एचपीसी)	- 5,45,55,576	0	15,78,134	<b>-52,977,442</b>	2,12,54,921	-74,232,363
24	गुवाहाटी	जागीरोड (एचपीसी)	- 9,64,67,211	0	4,47,080	<b>-96,020,131</b>	2,71,83,243	-123,203,374
<b>उप-योग-ख</b>			<b>- 26,82,65,430</b>	<b>74,28,96,854</b>	<b>4,45,26,922</b>	<b>51,91,58,346</b>	<b>82,18,42,049</b>	<b>- 30,26,83,703</b>
<b>कुल योग- क+ख</b>			<b>-41,85,99,090</b>	<b>74,28,96,854</b>	<b>4,45,26,922</b>	<b>36,88,24,686</b>	<b>82,18,42,049</b>	<b>-45,30,17,363</b>



31 मार्च 2019 की स्थिति के अनुसार प्रायोजक उपक्रमों से प्राप्त-अग्रिम निधि का विवरण

(राशि रुपए में)

क्र. स.	क्षेत्रीय कार्यालय का नाम	केन्द्रीय विद्यालय का नाम	आरंभिक शेष	वर्ष के दौरान प्राप्त अनुदान	आंतरिक प्राप्ति	उप योग (1+2+3)	वर्ष के दौरान व्यय	ईति शेष	एओसी समायोजित	ईति शेष (6-7)
			1	2	3	4	5	6(4-5)	7	8(6-7)
1	जबलपुर	सागर नं. 4 (एच एस जी वी )		6,20,243	9,043	6,29,286	6,21,237	8,049		8,049
2	पटना	एन पी जी सी नवीनगर		5,00,000	11,513	5,11,513	4,68,784	42,729		42,729
3	सिलचर	एयू सिलचर	2,38,141	62,00,000	34,323	64,72,464	63,33,683	1,38,781	1,38,781	0
4	बेंगलुरु	बीईएमएल नगर कोलार	14,23,223	2,07,00,000	46,66,015	2,67,89,238	2,66,39,409	1,49,829		1,49,829
5	गुडगाँव	सैंज, कुल्लू	24,60,464	2,20,98,679	4,57,059	2,50,16,202	2,48,29,973	1,86,229		1,86,229
6	चेन्नई	कलपक्कम नंबर-II	3,06,609	2,75,00,000	9,03,078	2,87,09,687	2,84,86,303	2,23,384	2,23,384	0
7	अरनाकुलम	कसगॉड नंबर 1 (सीपीसीआरई)	81,64,601	1,26,00,000	31,71,060	2,39,35,661	2,36,55,140	2,80,521		2,80,521
8	चेन्नई	तिरुवरुर	1,003	87,90,000	2,39,886	90,30,889	86,53,265	3,77,624		3,77,624
9	भोपाल	झाबुआ (गेल)	74,72,715	2,57,05,469	4,62,527	3,36,40,711	3,31,31,354	5,09,357		5,09,357
10	मुंबई	चन्द्रपुरा (डब्ल्यूसीएल)	3,57,024	2,46,88,070	2,18,490	2,52,63,584	2,46,83,991	5,79,593	3,57,024	2,22,569
11	गुवाहाटी	नामरूप (एचएफसी)	15,15,719	1,22,59,150	36,89,221	1,74,64,090	1,68,26,047	6,38,043	6,38,043	0
12	जबलपुर	अमरकंटक	16,94,343	89,00,000	1,75,931	1,07,70,274	1,00,23,424	7,46,850	7,46,850	0
13	चेन्नई	कलपक्कम नंबर -I	1,53,630	3,08,00,000	7,53,086	3,17,06,716	3,08,41,390	8,65,326	1,53,630	7,11,696
14	जम्मू	किश्तवाड़, दुलहस्ती परियोजना	1,90,62,441	80,82,000	6,88,522	2,78,32,963	2,68,28,061	10,04,902		10,04,902
15	कोलकाता	तीस्ता लो डैम परियोजना तृतीय	8,91,455	1,13,63,917	1,26,787	1,23,82,159	1,12,58,290	11,23,869		11,23,869
16	गुवाहाटी	गेरुकमुख परियोजना	7,61,813	3,24,58,300	18,67,403	3,50,87,516	3,37,38,628	13,48,888		13,48,888
17	रांची	बोकारो (थर्मल)	-212,177	3,14,12,177	7,41,449	3,19,41,449	3,05,61,894	13,79,555		13,79,555
18	जम्मू	उड़ी	1,45,75,817	31,68,000	3,58,556	1,81,02,373	1,65,23,108	15,79,265		15,79,265
19	देहरादून	धारचुला (एनएचपीसी)	-8,929,868	2,63,32,540	3,79,932	1,77,82,604	1,61,62,760	16,19,844		16,19,844
20	दिल्ली	एस पी जी द्वारका	-177,694	5,71,26,000	13,01,739	5,82,50,045	5,65,65,428	16,84,617		16,84,617
21	भुवनेश्वर	राउरकेला (उड़ीसा)	35,71,319	2,76,98,000	25,72,622	3,38,41,941	3,21,13,347	17,28,594		17,28,594
22	जबलपुर	सिंगरौली	18,68,798	2,92,74,591	10,17,450	3,21,60,839	3,02,63,055	18,97,784		18,97,784
23	जम्मू	ज्योतीपुरम	29,70,708	1,80,21,050	5,85,362	2,15,77,120	1,95,98,609	19,78,511		19,78,511
24	कोलकाता	फरक्का (एनटीपीसी)	-1,337,508	2,64,92,128	18,19,121	2,69,73,741	2,49,82,966	19,90,775	19,90,775	0
25	हैदराबाद	एनटीपीसी रामागुंडम	7,35,708	2,48,79,000	3,71,276	2,59,85,984	2,39,46,836	20,39,148		20,39,148
26	जबलपुर	धनपुरी (एसईसीएल)	32,25,939	2,62,01,000	6,40,040	3,00,66,979	2,79,77,201	20,89,778		20,89,778
27	रायपुर	चिरिमिरी (एसईसीएल)	13,28,581	2,56,45,819	4,99,584	2,74,73,984	2,53,70,863	21,03,121	21,03,121	0
28	सिलचर	शिलांग (नेहू)	49,12,708	2,38,85,000	7,52,405	2,95,50,113	2,74,00,473	21,49,640		21,49,640
29	जयपुर	आन्टा (ए जी पी पी)	25,91,593	2,09,24,000	2,90,268	2,38,05,861	2,16,50,455	21,55,406		21,55,406
30	रायपुर	झागराखंड (इएईसीएल)	14,01,650	2,94,56,000	6,79,942	3,15,37,592	2,92,61,206	22,76,386		22,76,386
31	देहरादून	बनबसा नंबर 2	24,14,591	2,83,92,438	4,24,906	3,12,31,935	2,89,39,399	22,92,536	22,92,536	0
32	भोपाल	'इंदिरा सागर, नर्मदा नगर, एन.चडीसी'	40,95,424	2,03,87,490	5,03,865	2,49,86,779	2,25,63,737	24,23,042		24,23,042



**31 मार्च 2019 की स्थिति के अनुसार प्रायोजक उपक्रमों से प्राप्त-अग्रिम निधि का विवरण**

(राशि रुपए में)

क्र. स.	क्षेत्रीय कार्यालय का नाम	केन्द्रीय विद्यालय का नाम	आरंभिक शेष	वर्ष के दौरान प्राप्त अनुदान	आंतरिक प्राप्ति	उप योग (1+2+3)	वर्ष के दौरान व्यय	ईति शेष	एओसी समायोजित	ईति शेष (6-7)
			1	2	3	4	5	6(4-5)	7	8(6-7)
33	गुडगाँव	चमेरा नंबर 2 (एनएचपीसी)	8,83,220	2,27,74,830	5,29,282	<b>2,41,87,332</b>	2,14,32,036	<b>27,55,296</b>		27,55,296
34	जयपुर	आईआईटी जोधपुर	23,16,944	1,41,33,635	1,27,669	<b>1,65,78,248</b>	1,37,60,825	<b>28,17,423</b>		28,17,423
35	वाराणसी	रिहंद नगर (एनटीपीसी)	22,55,873	3,32,00,000	14,99,466	<b>3,69,55,339</b>	3,40,18,479	<b>29,36,860</b>	29,36,860	0
36	रायपुर	बचेली (बी आआई ओ पी)	16,89,212	2,93,36,537	6,70,750	<b>3,16,96,499</b>	2,87,13,228	<b>29,83,271</b>		29,83,271
37	तिनसुकिया	लोकतक (एचईपी)	18,95,446	2,33,79,554	2,11,830	<b>2,54,86,830</b>	2,24,31,495	<b>30,55,335</b>	30,55,335	0
38	सिलचर	एनआईटी, सिलचर	43,85,072	2,96,00,000	5,51,453	<b>3,45,36,525</b>	3,14,56,705	<b>30,79,820</b>		30,79,820
39	गुडगाँव	चमेरा नंबर 1 एचईपी (एनएचपीसी)	44,60,966	2,51,24,352	4,99,409	<b>3,00,84,727</b>	2,67,81,598	<b>33,03,129</b>	33,03,129	0
40	भुवनेश्वर	कनिहा, एनटीपीसी	12,54,015	2,03,92,549	5,94,771	<b>2,22,41,335</b>	1,89,06,324	<b>33,35,011</b>		33,35,011
41	रांची	रांची (सीसीएल)	-623,740	3,04,75,045	19,40,575	<b>3,17,91,880</b>	2,81,85,634	<b>36,06,246</b>		36,06,246
42	वाराणसी	वाराणसी (बीएचयू)	85,34,537	8,14,77,127	34,30,972	<b>9,34,42,636</b>	8,97,53,891	<b>36,88,745</b>		36,88,745
43	अहमदाबाद	अहमदाबाद (सैक)	-808,736	4,18,21,264	11,29,156	<b>4,21,41,684</b>	3,84,42,227	<b>36,99,457</b>		36,99,457
44	मुंबई	नई माजरी (डब्ल्यूसीएल)	30,03,572	2,43,00,000	3,15,551	<b>2,76,19,123</b>	2,38,40,287	<b>37,78,836</b>		37,78,836
45	सिलचर	मिजोरम विश्व विद्यालय, आइजोल	33,99,809	1,76,48,420	3,55,665	<b>2,14,03,894</b>	1,74,78,042	<b>39,25,852</b>	14,61,000	24,64,852
46	अरनाकुलम	कयाकुलम, एनटीपीसी	26,85,296	2,34,03,704	42,75,268	<b>3,03,64,268</b>	2,64,20,697	<b>39,43,571</b>	29,13,000	10,30,571
47	गुवाहाटी	तेजपुर विश्व विद्यालय, जिला सोनितपुर	62,32,986	2,66,95,000	8,89,244	<b>3,38,17,230</b>	2,98,42,698	<b>39,74,532</b>	11,07,322	28,67,210
48	कोलकाता	तीस्ता (एनएचपीसी)	71,38,691	2,39,00,000	6,30,739	<b>3,16,69,430</b>	2,76,52,497	<b>40,16,933</b>		40,16,933
49	जयपुर	सूरतगढ़ एसटीपीएस	26,91,315	2,47,29,122	3,11,471	<b>2,77,31,908</b>	2,37,05,504	<b>40,26,404</b>		40,26,404
50	अहमदाबाद	गांधीधाम (इफको)	60,90,870	89,55,000	45,29,579	<b>1,95,75,449</b>	1,55,16,727	<b>40,58,722</b>		40,58,722
51	हैदराबाद	ओएनजीसी राजमुन्दरी	9,93,211	3,10,80,000	4,42,573	<b>3,25,15,784</b>	2,84,24,627	<b>40,91,157</b>		40,91,157
52	अहमदाबाद	कमबे (ओएनजीसी)	97,07,375	81,22,000	7,94,804	<b>1,86,24,179</b>	1,45,30,296	<b>40,93,883</b>		40,93,883
53	लखनऊ	जगदीशपुर (भेल)	27,86,124	2,23,61,653	60,29,956	<b>3,11,77,733</b>	2,70,57,724	<b>41,20,009</b>	41,20,009	0
54	जम्मू	राहया सुचानी (सेंट्रल यूनिवर्सिटी जम्मू)	22,89,397	74,04,000	43,884	<b>97,37,281</b>	56,14,397	<b>41,22,884</b>		41,22,884
55	रायपुर	कोरबा नंबर 3 (एसईसीएल)	36,15,281	3,41,36,390	8,31,367	<b>3,85,83,038</b>	3,44,40,282	<b>41,42,756</b>		41,42,756
56	जयपुर	बांदरसिनद्री	21,96,850	1,58,49,833	1,90,733	<b>1,82,37,416</b>	1,40,40,470	<b>41,96,946</b>		41,96,946
57	अहमदाबाद	अंकलेश्वर (ओएनजीसी)	3,06,177	3,36,84,000	9,88,679	<b>3,49,78,856</b>	3,06,15,898	<b>43,62,958</b>		43,62,958
58	जबलपुर	नौरोजाबाद (एसईसीएल)	57,60,202	2,54,04,000	7,33,465	<b>3,18,97,667</b>	2,75,22,066	<b>43,75,601</b>		43,75,601
59	भोपाल	विजयापुर (गेल)	18,47,654	1,83,73,552	2,04,766	<b>2,04,25,972</b>	1,60,29,393	<b>43,96,579</b>		43,96,579
60	रायपुर	कोरबा नंबर 2 (एनटीपीसी)	25,13,046	3,50,00,000	23,25,309	<b>3,98,38,355</b>	3,53,83,554	<b>44,54,801</b>		44,54,801
61	रांची	चद्रपुरा (सीटीबीएस)	35,18,816	3,38,60,972	11,94,702	<b>3,85,74,490</b>	3,38,22,492	<b>47,51,998</b>		47,51,998
62	जबलपुर	जमुना कोलियरी (एसईसीएल)	29,49,301	3,00,00,000	7,24,191	<b>3,36,73,492</b>	2,88,53,984	<b>48,19,508</b>	35,67,000	12,52,508





31 मार्च 2019 की स्थिति के अनुसार प्रायोजक उपक्रमों से प्राप्त-अग्रिम निधि का विवरण

(राशि रुपए में)

क्र. स.	क्षेत्रीय कार्यालय का नाम	केन्द्रीय विद्यालय का नाम	आरंभिक शेष	वर्ष के दौरान प्राप्त अनुदान	आंतरिक प्राप्ति	उप योग (1+2+3)	वर्ष के दौरान व्यय	ईति शेष	एओसी समायोजित	ईति शेष (6-7)
			1	2	3	4	5	6(4-5)	7	8(6-7)
63	बेंगलुरु	बंगलौर, येलाहंका (डब्ल्यू एंड एपी)	75,29,599	5,18,15,584	20,41,215	6,13,86,398	5,65,24,415	48,61,983		48,61,983
64	बेंगलुरु	बीआरबीएनएमपीएल, मैसूर	0	54,78,000	1,17,261	55,95,261	7,29,785	48,65,476		48,65,476
65	गुवाहाटी	लुमडिंग	28,71,073	3,09,00,000	7,74,922	3,45,45,995	2,96,51,801	48,94,194	48,94,194	0
66	तिनसुकिया	लुमामी (नागालैंड विश्वविद्यालय)	3,80,194	83,75,000	30,643	87,85,837	38,25,150	49,60,687	2,05,000	47,55,687
67	रायपुर	किरांदूल (बीआईओपी)	54,57,215	1,68,37,000	4,15,390	2,27,09,605	1,77,31,604	49,78,001		49,78,001
68	दिल्ली	बदरपुर (एनटीपीसी)	21,00,038	3,87,80,000	1,87,72,086	5,96,52,124	5,46,46,458	50,05,666		50,05,666
69	भुवनेश्वर	चरबतिया (एआरसी)	1,86,48,129	2,02,78,000	14,41,750	4,03,67,879	3,52,83,561	50,84,318		50,84,318
70	चेन्नई	नेवेली लिंगनाइट कॉरपोरेशन, कुडालौर	28,59,563	2,22,99,000	5,11,429	2,56,69,992	2,05,37,418	51,32,574		51,32,574
71	गुवाहाटी	गेरुकमुख परियोजना	40,59,452	1,66,07,696	4,36,918	2,11,04,066	1,59,25,386	51,78,680		51,78,680
72	सिलचर	सोनई रोड (ओएनजीसी)	62,61,478	2,55,87,205	4,88,233	3,23,36,916	2,71,36,385	52,00,531	26,38,000	25,62,531
73	जयपुर	छाबड़ा धर्मल पावर परियोजना	19,61,733	1,98,00,000	3,82,991	2,21,44,724	1,66,71,698	54,73,026		54,73,026
74	कोलकाता	हल्दिया (आईओसी)	-99,372	3,20,99,372	26,06,211	3,46,06,211	2,90,05,751	56,00,460		56,00,460
75	अहमदाबाद	बडौदा नंबर 4 (ओएनजीसी)	57,88,326	2,65,95,619	8,29,400	3,32,13,345	2,74,74,476	57,38,869		57,38,869
76	मुंबई	वर्धा	29,82,448	1,20,00,000	2,12,660	1,51,95,108	94,15,040	57,80,068		57,80,068
77	पटना	बरौनी नंबर 2 (आईओसी)	73,65,220	3,09,71,000	57,92,244	4,41,28,464	3,80,75,702	60,52,762		60,52,762
78	बेंगलुरु	रायचूर हुट्टी (एचएमजीसीएल)	8,79,398	1,58,71,744	1,16,736	1,68,67,878	1,00,45,353	68,22,525		68,22,525
79	गुवाहाटी	दूम दूमा (एआरसी)	1,09,63,227	1,32,63,860	8,09,673	2,50,36,760	1,81,65,522	68,71,238		68,71,238
80	अहमदाबाद	सूरत नंबर 3 हजीरा (ओएनजीसी)	1,64,78,388	2,00,00,000	9,13,465	3,73,91,853	3,02,37,059	71,54,794	45,16,000	26,38,794
81	सिलचर	एनआईटी अगरतला	51,90,354	1,59,40,000	3,03,829	2,14,34,183	1,40,43,154	73,91,029		73,91,029
82	रांची	धनबाद मैथन डैम (डीवीसी)	1,70,75,076	3,73,56,500	16,91,372	5,61,22,948	4,83,98,318	77,24,630		77,24,630
83	आगरा	मथुरा (एमआरपी)	79,80,028	3,59,35,320	14,60,427	4,53,75,775	3,74,58,922	79,16,853		79,16,853
84	दिल्ली	रंगपुरी (आईएएआई)	20,95,026	4,06,63,595	77,21,955	5,04,80,576	4,24,84,831	79,95,745		79,95,745
85	लखनऊ	दिब्यापुर (एनटीपीसी)	82,72,334	2,37,93,391	14,69,876	3,35,35,601	2,55,28,472	80,07,129	37,12,000	42,95,129
86	अहमदाबाद	सूरत नंबर 2 हजीरा (कृभको)	78,43,120	2,31,42,546	6,48,311	3,16,33,977	2,27,63,126	88,70,851		88,70,851
87	चंडीगढ़	पटियाला नंबर 2 (डीसीडब्ल्यू)	85,92,184	5,73,21,000	20,43,548	6,79,56,732	5,90,38,443	89,18,289		89,18,289
88	तिनसुकिया	दुलियाजान (ओआईएल)	2,42,77,630	3,96,22,500	30,61,515	6,69,61,645	5,76,45,783	93,15,862		93,15,862
89	बेंगलुरु	बेंगलुरु (डीआरडीओ)	82,09,003	7,70,77,120	2,43,22,270	10,96,08,393	10,01,65,978	94,42,415		94,42,415
90	बेंगलुरु	डोनिमलई (एनडीएमसी)	64,13,773	3,34,05,317	6,36,099	4,04,55,189	3,08,33,300	96,21,889		96,21,889



**31 मार्च 2019 की स्थिति के अनुसार प्रायोजक उपक्रमों से प्राप्त-अग्रिम निधि का विवरण**

(राशि रुपए में)

क्र. स.	क्षेत्रीय कार्यालय का नाम	केन्द्रीय विद्यालय का नाम	आरंभिक शेष	वर्ष के दौरान प्राप्त अनुदान	आंतरिक प्राप्ति	उप योग (1+2+3)	वर्ष के दौरान व्यय	ईति शेष	एओसी समायोजित	ईति शेष (6-7)
			1	2	3	4	5	6(4-5)	7	8(6-7)
91	गुवाहाटी	सिबसागर नंबर 1 (ओएनजीसी)	1,40,09,472	2,48,54,800	13,57,022	<b>4,02,21,294</b>	3,01,80,440	<b>1,00,40,854</b>		1,00,40,854
92	लखनऊ	बरेली, आंवला (इफको)	8,63,295	3,97,10,778	23,94,852	<b>4,29,68,925</b>	3,27,21,027	<b>1,02,47,898</b>		1,02,47,898
93	देहरादून	देहरादून (ओएनजीसी)	29,44,487	7,65,62,000	34,16,613	<b>8,29,23,100</b>	7,09,09,257	<b>1,20,13,843</b>		1,20,13,843
94	चंडीगढ़	लोंगोवाल	75,45,166	2,29,43,000	5,27,579	<b>3,10,15,745</b>	1,74,58,233	<b>1,35,57,512</b>		1,35,57,512
95	गुवाहाटी	सिबसागर नंबर 2 नाज़िरा (ओएनजीसी)	1,40,39,938	2,78,39,796	11,38,242	<b>4,30,17,976</b>	2,79,96,208	<b>1,50,21,768</b>		1,50,21,768
96	अहमदाबाद	मेहसाणा (ओएनजीसी)	1,25,91,776	3,65,58,000	15,72,110	<b>5,07,21,886</b>	3,52,59,200	<b>1,54,62,686</b>		1,54,62,686
97	जयपुर	अविकानगर (एसडब्ल्यूआरआई)	66,44,729	3,29,11,000	6,53,622	<b>4,02,09,351</b>	2,41,76,042	<b>1,60,33,309</b>		1,60,33,309
98	अहमदाबाद	चांदखेड़ा (ओएनजीसी)	3,55,40,729	3,29,08,000	28,31,689	<b>7,12,80,418</b>	5,46,99,909	<b>1,65,80,509</b>		1,65,80,509
99	हैदराबाद	कंचनबाग	-1,217,244	7,18,83,275	30,48,491	<b>7,37,14,522</b>	5,60,72,618	<b>1,76,41,904</b>		1,76,41,904
100	बेंगलुरु	बेंगलुरु(एनएएल)	4,32,28,840	2,15,07,000	97,44,365	<b>7,44,80,205</b>	5,35,95,784	<b>2,08,84,421</b>		2,08,84,421
101	देहरादून	देहरादून, एचबीके नंबर 2	1,55,22,320	5,08,07,000	12,89,336	<b>6,76,18,656</b>	4,61,98,896	<b>2,14,19,760</b>	21,98,000	1,92,21,760
102	गुवाहाटी	गुवाहाटी, मलीगाओं	2,07,96,344	5,98,82,099	43,20,647	<b>8,49,99,090</b>	6,32,26,771	<b>2,17,72,319</b>		2,17,72,319
103	सिलचर	अगरतला नंबर 2 (ओएनजीसी)	1,46,97,907	3,89,12,091	18,50,564	<b>5,54,60,562</b>	3,10,95,392	<b>2,43,65,170</b>		2,43,65,170
104	हैदराबाद	न- 2 उप्पल हैदराबाद	1,69,40,326	5,00,00,000	65,43,909	<b>7,34,84,235</b>	4,35,87,136	<b>2,98,97,099</b>		2,98,97,099
105	लखनऊ	लखनऊ (आरडीएसओ)	3,74,60,734	6,03,16,000	36,32,857	<b>10,14,09,591</b>	6,58,25,510	<b>3,55,84,081</b>	71,63,000	2,84,21,081
106	भुवनेश्वर	पारादीप बंदरगाह	86,67,082	5,44,88,000	14,31,494	<b>6,45,86,576</b>	2,57,49,963	<b>3,88,36,613</b>		3,88,36,613
		<b>योग</b>	<b>61,62,18,090</b>	<b>296,30,82,808</b>	<b>19,32,15,561</b>	<b>377,25,16,459</b>	<b>311,37,69,670</b>	<b>65,87,46,789</b>	<b>5,64,33,993</b>	<b>60,23,12,796</b>



**केन्द्रीय विद्यालय संगठन**  
**31 मार्च 2019 तक बकाया उपरि प्रशासनिक प्रभार का विवरण**

क्र. स.	क्षेत्रीय कार्यालय का नाम	केन्द्रीय विद्यालय का नाम	31.03.2019 को बकाया	उपरि प्रशासनिक प्रभार एंडवास फंड से समायोजित	31.03.2019 को शुद्ध उपरि प्रशासनिक प्रभार बकाया
1	चेन्नई	कलपक्कम न. 1	1,53,630	1,53,630	0
2	तिनसुकिया	लूमानी (नागालैंड विश्वविद्यालय)	2,05,000	2,05,000	0
3	सिलचर	ए.यू. सिलचर	2,62,000	1,38,781	1,23,219
4	चेन्नई	कलपक्कम न. 2	3,06,609	2,23,384	83,225
5	मुंबई	चंद्रपुर (डबल्यूसीएल)	3,57,024	3,57,024	0
6	गुवाहाटी	तेजपुर विश्वविद्यालय, जिला सोनितपुर	11,07,322	11,07,322	0
7	मुंबई	पनवेल (ओएनजीसी)	11,59,635		11,59,635
8	जबलपुर	अमरकंटक इग्नू	12,06,000	7,46,850	4,59,150
9	सिलचर	मिज़ोरम विश्वविद्यालय, आइज़वाल	14,61,000	14,61,000	0
10	गुवाहाटी	जोरहाट न. 2 (ओएनजीसी)	18,09,790		18,09,790
11	गुवाहाटी	बोकाजन ( सीसीआई)	20,43,000		20,43,000
12	देहरादून	देहरादून, एचबीके न. 2	21,98,000	21,98,000	0
13	सिलचर	सोनई रोड (ओएनजीसी)	26,38,000	26,38,000	0
14	एयरनकुलम	कायमकुलम, एनटीपीसी	29,13,000	29,13,000	0
15	तिनसुकिया	लोकटक (एच ई पी)	30,98,000	30,55,335	42,665
16	रायपुर	चिरी मिरी (एसईसीएल )	32,59,000	21,03,121	11,55,879
17	जबलपुर	जमुना कोल्लिएरी (एसईसीएल )	35,67,000	35,67,000	0
18	लखनऊ	दिब्यांपुर(एनटीपीसी)	37,12,000	37,12,000	0
19	कोलकाता	फरक्का (एनटीपीसी)	37,62,000	19,90,775	17,71,225
20	वाराणसी	रिहंद नागर (एनटीपीसी)	38,69,000	29,36,860	9,32,140
21	गुडगाँव	चेमेरा न. 1 एच ई पी (एन एच पी सी )	39,07,000	33,03,129	6,03,871
22	अहमदाबाद	सूरत न. 3 हाजीरा (ओएनजीसी)	45,16,000	45,16,000	0
23	देहरादून	बनबासा न. 2 (एन एच पी सी )	45,62,000	22,92,536	22,69,464
24	जबलपुर	जयंती कोल्लिएरी	47,46,000		47,46,000
25	गुवाहाटी	नामरुप ( एच एफ सी )	48,50,000	6,38,043	42,11,957
26	जबलपुर	चंदामेटा, बरखुई ( डब्लू सी एल )	51,94,000		51,94,000
27	स्पेशल ड्यूटी भत्ता	स्पेशल ड्यूटी भत्ता	7,57,11,304	7,57,11,304	7,57,11,304

**केन्द्रीय विद्यालय संगठन**  
**31 मार्च 2019 तक बकाया उपरि प्रशासनिक प्रभार का विवरण**

क्र. स.	क्षेत्रीय कार्यालय का नाम	केंद्रीय विद्यालय का नाम	31.03.2019 को बकाया	उपरि प्रशासनिक प्रभार एंडवास फंड से समायोजित	31.03.2019 को शुद्ध उपरि प्रशासनिक प्रभार बकाया
28	सिलचर	काचर पंचग्राम ( एच पी सी )	55,51,000		55,51,000
29	रायपुर	बैकुंठपुर (एसईसीएल)	70,86,000		70,86,000
30	लखनऊ	लखनऊ ( आर डी एस ओ )	71,63,000	71,63,000	0
31	देहरादून	हरिद्वार, भेल	73,85,000		73,85,000
32	गुवाहाटी	जागी रोड ( एच पी सी )	74,97,000		74,97,000
33	लखनऊ	लखनऊ,	85,06,000		85,06,000
34	कोलकाता	माल्दा (एन एच पी सी ))	89,57,000		89,57,000
35	लखनऊ	बरेली इज्जतनगर (आई वी आर आई)	98,85,000		98,85,000
36	गुवाहाटी	लुमडिंग	99,65,000	48,94,194	50,70,806
37	लखनऊ	जगदीशपुर (भेल)	99,78,000	41,20,009	58,57,991
38	भोपाल	सारनी ( डब्लू सी एल )	1,00,54,000		1,00,54,000
39	हैदराबाद	केन्द्रीय विश्वविद्यालय, हैदराबाद	1,02,90,000		1,02,90,000
40	हैदराबाद	विशाखापटनम, इस्पात परियोजना	1,24,77,465		1,24,77,465
		<b>योग</b>	<b>18,16,56,475</b>	<b>5,64,33,993</b>	<b>12,52,22,482</b>



**केन्द्रीय विद्यालय संगठन**  
**31 मार्च 2019 को समाप्त होने वाले वर्ष के लिए – प्राप्ति और भुगतान का लेखा**

प्राप्तियां

(राशि रुपए में)

क्र. स.	विवरण	राजस्व	विद्यालय विकास निधि	खेल नियंत्रण मण्डल	भारत स्काउट्स एवम गाइड	पूँजीगत	विशेष योजना	परियोजना केन्द्रीय विद्यालय	वर्तमान वर्ष 2018-19	पिछला वर्ष 2017-18
		1	2	3	4	5	6	7	8	9
<b>क</b>	<b>आरंभिक शेष</b>									
1	हाथ में नकदी शेष	36,095	4,54,020					26,14,808	<b>31,04,923</b>	34,92,095
2	बैंक बैलेंस	269,32,24,678	264,01,11,967	34,60,59,637	6,49,19,416	54,87,246	32,26,041	118,68,48,599	<b>693,98,77,584</b>	724,81,47,100
3	सावधि जमा खातों में		2,20,45,000	41,01,89,039	8,22,98,056			3,04,11,053	<b>54,49,43,148</b>	63,19,07,292
4	स्थायी अग्रदाय	1,51,067	56,35,572					1,12,200	<b>58,98,839</b>	49,15,214
5	मार्गस्थ में धन	4,65,53,987	3,06,50,581						<b>7,72,04,568</b>	9,30,94,585
	<b>उप-योग</b>	<b>273,99,65,827</b>	<b>269,88,97,140</b>	<b>75,62,48,676</b>	<b>14,72,17,472</b>	<b>54,87,246</b>	<b>32,26,041</b>	<b>121,99,86,660</b>	<b>757,10,29,062</b>	<b>798,15,56,286</b>
<b>ख</b>	<b>दान और अनुदान प्राप्त</b>									
1	मानव संसाधन विकास मंत्रालय से प्राप्त राजस्व अनुदान	4775,40,00,000							<b>4775,40,00,000</b>	4323,01,00,000
2	मानव संसाधन विकास मंत्रालय से प्राप्त पूँजीगत अनुदान					231,35,00,000			<b>231,35,00,000</b>	674,24,00,000
3	हेफा ऋण								<b>0</b>	
4	विशेष योजना के उद्देश्य के लिए प्राप्त अनुदान						68,00,000		<b>68,00,000</b>	0
5	ओएनजीसी से वित्तीय सहायता						8,33,66,400		<b>8,33,66,400</b>	
6	संसद निधि से निधि						1,45,50,000		<b>1,45,50,000</b>	
7	विद्यालय विकास निधि खाते से प्राप्त अंशदान अधिशेष होने पर	7,00,00,000							<b>7,00,00,000</b>	44,00,00,000
8	क्षेत्रीय कार्यालय विद्यालय विकास निधि जमा खाता से प्राप्त अंशदान			27,96,24,276	1,58,10,440				<b>29,54,34,716</b>	31,03,62,258
9	अन्य फंड, यदि कोई हो								<b>0</b>	0
<b>ग</b>	<b>प्रायोजक उपक्रमों से परियोजना के वि के लिए प्राप्त अनुदान</b>							370,59,79,662	<b>370,59,79,662</b>	357,88,54,955
	<b>उप-योग</b>	<b>4782,40,00,000</b>		<b>27,96,24,276</b>	<b>1,58,10,440</b>	<b>231,35,00,000</b>	<b>10,47,16,400</b>	<b>370,59,79,662</b>	<b>5424,36,30,778</b>	<b>5430,17,17,213</b>
<b>घ</b>	<b>छात्रों से शुल्क एवं जुर्माना</b>									
1	प्रवेश शुल्क	2,87,72,353						20,41,155	<b>3,08,13,508</b>	2,76,79,949
2	ट्यूशन फीस	78,11,44,263						30,89,51,903	<b>109,00,96,166</b>	113,46,84,110
3	विद्यालय विकास निधि		642,88,56,842					2,87,90,153	<b>645,76,46,995</b>	642,84,43,086
4	कंप्यूटर शुल्क		110,24,48,517						<b>110,24,48,517</b>	111,33,46,124
5	प्री-प्राइमरी शुल्क		23,01,047						<b>23,01,047</b>	26,50,310
	<b>उप-योग</b>	<b>80,99,16,616</b>	<b>753,36,06,406</b>					<b>33,97,83,211</b>	<b>868,33,06,233</b>	<b>870,68,03,579</b>
<b>ङ</b>	<b>अन्य आय</b>									
1	सूचना के अधिकार शुल्क	48,108						420	<b>48,528</b>	79,718
2	कर्मचारियों से सीजीएचएस वसूली की दिशा में योगदान	2,39,45,930						14,56,226	<b>2,54,02,156</b>	7,04,075
3	राजस्व प्रकृति की विविध प्राप्ति (निविदा फार्म बेकार कागज की बिक्री, विविध आय आदि)	4,96,05,259	6,20,63,104	31,40,815	2,26,275			1,83,51,582	<b>13,33,87,035</b>	13,47,48,956

**केन्द्रीय विद्यालय संगठन**  
**31 मार्च 2019 को समाप्त होने वाले वर्ष के लिए – प्राप्ति और भुगतान का लेखा**

प्राप्तियां

(राशि रुपए में)

क्र. स.	विवरण	राजस्व	विद्यालय विकास निधि	खेल नियंत्रण मण्डल	भारत स्काउट्स एवम गाइड	पूँजीगत	विशेष योजना	परियोजना केन्द्रीय विद्यालय	वर्तमान वर्ष 2018-19	पिछला वर्ष 2017-18
		1	2	3	4	5	6	7	8	9
4	पूँजीगत प्रकृति की वसूलियां (खोया/क्षतिग्रस्त / बटटे खाते में सामान की बिक्री )									55,03,223
5	अवकाश वेतन और पेंशन अंशदान	18,15,22,471							18,15,22,471	18,03,55,725
6	प्रायोजक उपक्रमों से प्राप्त उपरि प्रशासनिक प्रभार	53,55,50,812							53,55,50,812	36,65,56,666
7	सीपीएफ प्रबंधन शेयर जन्त	5,70,43,150				1,40,38,410			7,10,81,560	5,85,55,865
	<b>उप-योग</b>	<b>84,77,15,730</b>	<b>6,20,63,104</b>	<b>31,40,815</b>	<b>2,26,275</b>	<b>1,40,38,410</b>	<b>0</b>	<b>1,98,08,228</b>	<b>94,69,92,562</b>	<b>74,65,04,228</b>
<b>च</b>	<b>भूमि एवम भवन से आय</b>									
1	कर्मचारियों से लाइसेंस शुल्क/मकान किराया वसूली	5,56,12,381						12,66,791	5,68,79,172	5,33,98,769
2	भवन का प्रभार किराया (कमरे का किराया आदि)	2,19,88,334	47,08,668					8,92,747	2,75,89,749	2,46,04,477
	<b>उप-योग</b>	<b>7,76,00,715</b>	<b>47,08,668</b>					<b>21,59,538</b>	<b>8,44,68,921</b>	<b>7,80,03,246</b>
<b>छ</b>	<b>ब्याज प्राप्त से</b>									
1	बचत बैंक खातों पर ब्याज/फ्लेक्सी जमा खाता	6,24,81,679	14,90,92,125	1,68,75,986	23,71,081		4,017	4,98,38,155	28,06,63,043	32,02,37,422
2	अनुसूचित बैंकों के पास सावधि जमा से प्राप्त ब्याज		33,020	1,76,31,267	49,90,920		0	14,39,497	2,40,94,704	5,20,60,069
3	कर्मचारियों को ऋण और अग्रिम से प्राप्त ब्याज	13,29,774						8,541	13,38,315	26,65,468
	<b>उप-योग</b>	<b>6,38,11,453</b>	<b>14,91,25,145</b>	<b>3,45,07,253</b>	<b>73,62,001</b>		<b>4,017</b>	<b>5,12,86,193</b>	<b>30,60,96,062</b>	<b>37,49,62,959</b>
<b>ज</b>	<b>कर्मचारियों को अग्रिम: (ब्याज रहित)</b>									
1	वेतन									2,80,000
2	अवकाश यात्रा रियायत	1,92,39,968						32,71,577	2,25,11,545	2,10,52,326
3	चिकित्सा अग्रिम	36,83,088						4,30,000	41,13,088	63,70,162
4	स्थानांतरण पर यात्रा भत्ता अग्रिम	2,15,22,358						54,25,144	2,69,47,502	4,42,45,481
5	अन्य	9,46,39,252						1,19,58,709	10,65,97,961	13,67,24,158
	<b>उप-योग</b>	<b>13,90,84,666</b>						<b>2,10,85,430</b>	<b>16,01,70,096</b>	<b>20,86,72,127</b>
<b>।</b>	<b>कर्मचारियों को दीर्घकालिक अग्रिम (ब्याज सहित)</b>									
1	वाहन / वाहन ऋण	1,34,585						3,500	1,38,085	4,91,241
2	संगणक अग्रिम	67,206						8,100	75,306	2,35,419
3	अन्य	13,64,982						5,83,400	19,48,382	3,93,501
	<b>उप-योग</b>	<b>15,66,773</b>						<b>5,95,000</b>	<b>21,61,773</b>	<b>11,20,161</b>
<b>झ</b>	<b>अग्रिम</b>									
1	पूँजी खाता पर (गैर आवर्ती के लिए)									
2	निर्माण अभिकरणों के पास जमा-निर्माण कार्य के लिए									
3	निर्माण अभिकरणों के पास जमा-मरम्मत और रखरखाव कार्य के लिए	1,16,96,517	80,86,812						1,97,83,329	1,95,75,328

**केन्द्रीय विद्यालय संगठन**  
**31 मार्च 2019 को समाप्त होने वाले वर्ष के लिए – प्राप्ति और भुगतान का लेखा**

प्राप्तियां

(राशि रुपए में)

क्र. सं.	विवरण	राजस्व	विद्यालय विकास निधि	खेल नियंत्रण मण्डल	भारत स्काउट्स एवम गाइड	पूँजीगत	विशेष योजना	परियोजना केन्द्रीय विद्यालय	वर्तमान वर्ष 2018-19	पिछला वर्ष 2017-18
		1	2	3	4	5	6	7	8	9
4	आपूर्तिकर्ताओं के लिए (आवर्ती व्यय के लिए)		21,91,540						21,91,540	4,93,17,450
5	छात्रों / प्रतिभागियों मार्गरक्षण-वीवीएन		16,22,66,239						16,22,66,239	16,48,05,891
6	क्षेत्रीय / राष्ट्रीय समागम-वीवीएन		20,21,42,232						20,21,42,232	23,65,94,383
7	अन्य		10,07,73,837						10,07,73,837	14,18,59,011
8	आर एस सी बी /आर बी एस एवम जी अग्रिम			10,96,79,970	5,69,140				11,02,49,110	11,82,76,873
	<b>उप-योग</b>	<b>1,16,96,517</b>	<b>47,54,60,660</b>	<b>10,96,79,970</b>	<b>5,69,140</b>				<b>59,74,06,287</b>	<b>73,04,28,936</b>
<b>ण</b>	<b>प्रतिभूति जमा</b>									
1	टेलीफोन / विद्युत / पानी आदि	1,27,151	58,080					1,50,239	3,35,470	5,65,824
2	एस्करो खाता									
3	अन्य	2,900	63,602						66,502	8,89,930
	<b>उप-योग</b>	<b>1,30,051</b>	<b>1,21,682</b>					<b>1,50,239</b>	<b>4,01,972</b>	<b>14,55,754</b>
<b>ट</b>	<b>चालू देनदारियां</b>									
1	कर्मचारियों से प्राप्त जमा राशि									
2	छात्रों से प्राप्त जमा राशि (सावधानी जमा आदि)									
3	आपूर्तिकर्ता से प्राप्त जमा राशि (बयाना और सुरक्षा जमा राशि आदि)	65,72,461	10,13,54,274	2,05,000				60,090	10,81,91,825	11,91,04,372
4	माल एवं सेवा के लिए विविध लेनदारों की ओर दायित्व	12,480	77,38,657						77,51,137	83,50,204
5	वैधानिक देनदारियां (व्यवसाय टैक्स, टीडीएस, काम अनुबंध आदि)	200,83,97,937	4,66,17,477	15,861				17,74,04,544	223,24,35,819	179,69,14,350
6	सीबीएसई शुल्क की देनदारियां	12,44,680	3,30,90,199					5,74,102	3,49,08,981	0
7	छात्रवृत्ति / पुरस्कार आदि	30,000	1,78,81,664	13,60,000				0	1,92,71,664	0
8	जीपीएफ प्रेषण-प्रोजेक्ट केन्द्रीय विद्यालय	51,06,000						31,60,64,420	32,11,70,420	27,66,29,590
9	सीपीएफ प्रेषण-प्रोजेक्ट केन्द्रीय विद्यालय							54,31,578	54,31,578	2,01,25,921
10	एनपीएस प्रेषण-प्रोजेक्ट केन्द्रीय विद्यालय	4,77,01,062						26,40,97,360	31,17,98,422	29,33,59,834
11	ईडब्लूएस प्रेषण-प्रोजेक्ट केन्द्रीय विद्यालय	30,300						27,52,625	27,82,925	52,35,302
12	एलएसपीसी प्रेषण-प्रोजेक्ट केन्द्रीय विद्यालय							17,27,54,747	17,27,54,747	17,27,85,161
13	सेवानिवृत्ति लाभ की देनदारियां	371,21,56,016	5,30,021					31,16,53,382	402,43,39,419	290,47,70,026
14	अन्य प्रेषण के प्रति दायित्व	1120,83,82,774	111,59,12,892	17,40,000	8,75,283			92,72,86,077	1325,41,97,026	1325,00,58,901
15	केवीएस एनएससीबी/ बी एस एंड जी को अंशदान प्रेषण के प्रति दायित्व			6,40,19,222	1,08,34,265				7,48,53,487	6,02,35,164
16	बचतखाते पर अजित ब्याज मानव संसाधन विकास मंत्रालय को भुगतान किये जाने के लिये	4,45,03,920							4,45,03,920	3,50,50,691
	<b>उप-योग</b>	<b>1703,41,37,630</b>	<b>132,31,25,184</b>	<b>6,73,40,083</b>	<b>1,17,09,548</b>			<b>217,80,78,925</b>	<b>2061,43,91,370</b>	<b>1894,26,19,516</b>
	<b>कुल योग</b>	<b>6974,96,25,978</b>	<b>1224,71,07,989</b>	<b>125,05,41,073</b>	<b>18,28,94,876</b>	<b>233,30,25,656</b>	<b>10,79,46,458</b>	<b>753,89,13,086</b>	<b>9341,00,55,116</b>	<b>9207,38,44,005</b>

**केन्द्रीय विद्यालय संगठन**  
**31 मार्च 2019 को समाप्त होने वाले वर्ष के लिए –प्राप्ति और भुगतान का लेखा**

भुगतान

(राशि रुपए में)

क्र. स.	विवरण	राजस्व	विद्यालय विकास निधि	खेल नियंत्रण मण्डल	भारत स्काउट्स एवम गाइड	पूँजीगत	विशेष योजना	परियोजना केन्द्रीय विद्यालय	वर्तमान वर्ष 2018-19	पिछला वर्ष 2017-18
		1	2	3	4	5	6	7	8	9
<b>क</b>	<b>कर्मचारियों को भुगतान एवं लाभ</b>									
1	वेतन बैंड में वेतन	2990,29,30,711						267,52,46,426	<b>3257,81,77,137</b>	2053,09,12,340
2	ग्रेड वेतन	0						0	<b>0</b>	94,61,83,278
3	वेतन पर महंगाई भत्ते	229,79,84,527						21,68,89,906	<b>251,48,74,433</b>	688,14,47,936
4	परिवहन भत्ता	130,06,83,675						11,14,92,445	<b>141,21,76,120</b>	88,57,65,055
5	परिवहन भत्ता पर महंगाई भत्ते	11,61,59,929						96,60,080	<b>12,58,20,009</b>	57,93,50,147
6	मकान किराया भत्ता	297,86,35,329						14,29,01,777	<b>312,15,37,106</b>	196,59,12,309
7	बोनस									
8	व्यक्तिगत वेतन	17,81,550						56,819	<b>18,38,369</b>	1,28,76,170
9	बाल शिक्षा भत्ता	31,01,87,754						3,50,61,820	<b>34,52,49,574</b>	10,98,65,266
10	त्यौहार अग्रिम	-367,462						-64,757	<b>-432,219</b>	-8,051,827
11	अवकाश यात्रा रियायत	12,24,98,829						1,48,09,549	<b>13,73,08,378</b>	11,80,23,731
12	एलटीसी पर अवकाश का नकदीकरण	3,35,89,170						28,65,755	<b>3,64,54,925</b>	2,42,57,731
13	चिकित्सा प्रतिपूर्ति	13,95,62,908						1,89,82,019	<b>15,85,44,927</b>	17,54,50,929
14	नकद संभालने हेतु भत्ता	38,31,006						5,79,472	<b>44,10,478</b>	18,79,994
15	प्रबंधन अंशदान-सी पीएफ के लिए	4,19,03,235						37,91,133	<b>4,56,94,368</b>	5,25,33,915
16	प्रबंधन अंशदान-एन पी एस के लिए	124,57,46,802						13,07,68,070	<b>137,65,14,872</b>	110,83,62,467
17	प्रतिनियुक्ति पर/परियोजना केन्द्रीय	49,35,934						16,17,82,535	<b>16,67,18,469</b>	15,27,83,349
18	7वें वेतन आयोग के बकाया	141,85,32,191						16,79,91,868	<b>158,65,24,059</b>	322,59,46,389
19	टीए / टीटीए व्यय	87,59,28,569						10,80,71,296	<b>98,39,99,865</b>	81,26,67,497
20	मानदेय	29,86,254						25,14,035	<b>55,00,289</b>	24,21,240
21	निर्धारित वाहन भत्ता	34,100						0	<b>34,100</b>	23,621
22	धुलाई भत्ता	94,96,315						13,81,409	<b>1,08,77,724</b>	15,97,881
23	हिल एरिया भत्ता	41,89,768						3,81,153	<b>45,70,921</b>	1,15,54,801
24	आदिवासी क्षेत्र भत्ता	33,62,010						29,97,615	<b>63,59,625</b>	28,40,863
25	दुर्गम क्षेत्र भत्ता	15,83,809						1,455	<b>15,85,264</b>	52,459
26	द्वीप विशेष भत्ता	54,65,866						0	<b>54,65,866</b>	38,40,351
27	स्पेशल ड्यूटी भत्ता	12,61,73,264						3,66,00,869	<b>16,27,74,133</b>	9,55,92,020



**केन्द्रीय विद्यालय संगठन**  
**31 मार्च 2019 को समाप्त होने वाले वर्ष के लिए –प्राप्ति और भुगतान का लेखा**

भुगतान

(राशि रुपए में)

क्र. स.	विवरण	राजस्व	विद्यालय विकास निधि	खेल नियंत्रण मण्डल	भारत स्काउट्स एवम गाइड	पूँजीगत	विशेष योजना	परियोजना केन्द्रीय विद्यालय	वर्तमान वर्ष 2018-19	पिछला वर्ष 2017-18
		1	2	3	4	5	6	7	8	9
28	रिमोट लोकैलिटी भत्ता	5,41,53,704						1,28,17,940	6,69,71,644	5,56,75,054
29	खराब जलवायु भत्ता	5,22,513						0	5,22,513	32,002
30	प्रतिनियुक्ति भत्ता	1,67,516						0	1,67,516	60,31,696
31	अन्य भत्ते	2,66,29,556						1,63,51,594	4,29,81,150	6,17,53,687
32	विदेशी भत्ते	5,06,90,137						0	5,06,90,137	1,51,03,969
33	अंशकालिक / संविदा कर्मचारी	3,45,54,971	223,61,40,750					15,37,32,143	242,44,27,864	265,37,27,336
34	सेवानिवृत्ति पर छुट्टियों का नकदीकरण	94,37,81,597							94,37,81,597	
35	मृत्यु सह सेवानिवृत्ति उपदान/ पेंशन	956,04,10,232							956,04,10,232	833,84,31,228
36	जमा लिंकड बीमा योजना	29,85,776							29,85,776	18,60,000
	<b>उप-योग</b>	<b>5162,17,12,045</b>	<b>223,61,40,750</b>					<b>402,76,64,426</b>	<b>5788,55,17,221</b>	<b>4882,67,04,884</b>
<b>ख</b>	<b>शैक्षणिक व्यय</b>									
1	अनुसूचित जाति / अनुसूचित जनजाति के छात्रों के लिए परीक्षा शुल्क	1,58,92,863	16,43,456					15,83,277	1,91,19,596	1,84,48,252
2	सशस्त्र बलों के बच्चों को सहायता									
3	उपभोज्य कला/ खेल / योग / शिक्षण सहायक / आदि	19,653	2,02,53,659					1,40,305	2,04,13,617	2,48,85,106
4	संगोष्ठी / कार्यशाला व्यय	5,61,25,584	68,34,861					7,96,991	6,37,57,436	9,09,03,803
5	शुल्क और जुर्माना की वापसी	6,44,786	60,62,058					4,13,140	71,19,984	84,13,316
6	एनसीसी कैंप पर व्यय	3,35,277	1,14,71,056						1,18,06,333	91,59,953
7	प्रयोगशाला व्यय	3,994	2,42,22,936						2,42,26,930	2,22,29,239
8	दृश्य संगीत ध्वनि सहायक व्यय		1,21,36,680						1,21,36,680	1,30,80,276
9	खेल कूद व्यय		35,35,99,272					12,63,818	35,48,63,090	32,68,02,268
10	वार्षिक समारोह एवं अन्य समारोह व्यय	1,83,052	17,47,86,815					3,26,753	17,52,96,620	18,66,77,544
11	स्कूल पर्यटन व्यय		2,02,83,848					8,60,644	2,11,44,492	4,19,04,841
12	परीक्षा व्यय (प्रश्न पत्रों के मुद्रण और अध्ययन सामग्री सहित)		29,10,26,666					11,542	29,10,38,208	29,87,18,800
13	आकस्मिक व्यय	5,54,110	73,64,731					1,45,771	80,64,612	58,66,983
14	सौंदर्यीकरण एवं बागवानी	1,50,632	15,74,48,358						15,75,98,990	15,64,62,412

**केन्द्रीय विद्यालय संगठन**  
**31 मार्च 2019 को समाप्त होने वाले वर्ष के लिए –प्राप्ति और भुगतान का लेखा**

भुगतान

(राशि रूप में)

क्र. स.	विवरण	राजस्व	विद्यालय विकास निधि	खेल नियंत्रण मण्डल	भारत स्काउट्स एवम गाइड	पूजोगत	विशेष योजना	परियोजना केन्द्रीय विद्यालय	वर्तमान वर्ष 2018-19	पिछला वर्ष 2017-18
		1	2	3	4	5	6	7	8	9
15	चिकित्सा संबंधी सुविधाएं		2,11,79,072					1,23,743	<b>2,13,02,815</b>	2,09,03,733
16	चिकित्सकों की तैनाती		1,98,59,111						<b>1,98,59,111</b>	3,17,42,389
17	नर्सों की तैनाती		5,90,85,041						<b>5,90,85,041</b>	5,73,45,500
18	पुस्तकालय खर्च (समाचार पत्रों और पत्रिकाओं आदि)	2,10,224	3,57,98,333					6,33,827	<b>3,66,42,384</b>	3,99,76,809
19	मुद्रण खर्च (पत्रिका, डायरी, कैलेंडर, विवरणिका, पत्र और अन्य रिपोर्ट आदि)	1,36,739	6,57,75,901						<b>6,59,12,640</b>	7,57,79,933
20	कंप्यूटर रखरखाव और उपभोज्य	11,80,608	34,79,90,895					5,86,224	<b>34,97,57,727</b>	42,33,77,980
21	छात्र कल्याण खर्च		24,45,81,917					16,628	<b>24,45,98,545</b>	20,10,36,683
22	स्काउट्स और गाइड्स खर्चों		10,29,43,248						<b>10,29,43,248</b>	11,82,84,072
23	क्षेत्रीय कार्यालय भारत स्काउट्स एवम गाइड्स के लिए अंशदान		76,00,598						<b>76,00,598</b>	1,35,65,540
24	केविस (मुख्यालय) भारत स्काउट्स एवम गाइड्स के लिए अंशदान		38,34,443						<b>38,34,443</b>	59,43,838
25	क्षेत्रीय कार्यालय खेल नियंत्रण मण्डल के लिए योगदान-3%		16,57,84,363						<b>16,57,84,363</b>	15,87,63,845
26	राष्ट्रीय खेल नियंत्रण मण्डल के लिए योगदान-2%		11,07,50,742						<b>11,07,50,742</b>	10,56,85,584
27	वजीफा/साधन-सह-योग्यता छात्रवृत्ति / पुरस्कार		30,00,533						<b>30,00,533</b>	1,12,81,554
28	शिक्षा का अधिकार पर व्यय-स्टेशनरी		1,04,26,727						<b>1,04,26,727</b>	4,69,80,404
29	शिक्षा का अधिकार पर व्यय-पुस्तकें		1,05,10,219						<b>1,05,10,219</b>	1,87,18,455
30	शिक्षा का अधिकार पर व्यय-परिवहन		1,20,81,950						<b>1,20,81,950</b>	5,43,63,250
31	शिक्षा का अधिकार पर व्यय-वर्दी		1,31,88,638						<b>1,31,88,638</b>	5,22,07,325
32	न्यूनतम साझा कार्यक्रम		3,11,20,043						<b>3,11,20,043</b>	2,85,85,437
33	प्री-प्राइमरी पर व्यय		16,61,370						<b>16,61,370</b>	27,77,708
34	कोचिंग शिविर पर व्यय		1,56,184	3,19,26,291					<b>3,20,82,475</b>	3,29,15,106
35	क्षेत्रीय / राष्ट्रीय समागम		33,79,502	27,50,53,945					<b>27,84,33,447</b>	36,82,45,380
36	ट्रेकिंग / साहसिक खर्चों			21,19,853					<b>21,19,853</b>	19,20,159
37	राज्य पुरस्कार				2,38,095				<b>2,38,095</b>	15,88,261

**केन्द्रीय विद्यालय संगठन**  
**31 मार्च 2019 को समाप्त होने वाले वर्ष के लिए –प्राप्ति और भुगतान का लेखा**

भुगतान

(राशि रुपए में)

क्र. स.	विवरण	राजस्व	विद्यालय विकास निधि	खेल नियंत्रण मण्डल	भारत स्काउट्स एवम गाइड	पूँजीगत	विशेष योजना	परियोजना केन्द्रीय विद्यालय	वर्तमान वर्ष 2018-19	पिछला वर्ष 2017-18
		1	2	3	4	5	6	7	8	9
38	राष्ट्रपति पुरस्कार				1,75,920				1,75,920	44,000
39	तृतीया सोपान परीक्षण शिविर				3,02,564				3,02,564	10,12,070
40	क्षेत्रीय स्काउट क्रियाएँ				30,90,056				30,90,056	32,90,057
41	केविसं बी एस एंड जी स्टेट रैली				0					
42	पंजीकरण शुल्क			1,00,000	21,23,333				22,23,333	17,25,001
43	पंजीकरण फार्म				190				190	4,05,891
44	वर्दी भत्ते				20,000				20,000	33,069
45	अन्य विविध भुगतान (राष्ट्रीय खेल नियंत्रण मण्डल और भारत स्काउट्स एवम गाइड्स)			23,14,101	48,14,592				71,28,693	1,70,73,837
46	राष्ट्रीय समारोह उत्सव									
47	विविध शैक्षणिक गतिविधि	18,69,000	5,17,050						23,86,050	30,87,760
48	छात्रों को नकद पुरस्कार		1,73,65,000	3,25,68,000					4,99,33,000	7,98,70,000
	राष्ट्रीय प्रोत्साहन/अभिनव पुरस्कार	8,20,000							8,20,000	
49	एक भारत श्रेष्ठ भारत		2,70,39,633						2,70,39,633	
	<b>उप-योग</b>	<b>7,81,26,522</b>	<b>240,27,64,909</b>	<b>34,40,82,190</b>	<b>1,07,64,750</b>			<b>69,02,663</b>	<b>284,26,41,034</b>	<b>318,20,83,423</b>
ग	<b>प्रशासनिक और सामान्य व्यय</b>									
1	स्वास्थ्य सेवा महानिदेशालय को अंशदान का भुगतान	2,23,88,169						22,25,125	2,46,13,294	26,49,559
2	आकस्मिक व्यय	7,80,28,621	2,83,20,915					1,29,17,680	11,92,67,216	27,23,07,087
3	बैंक प्रभार	4,98,694	9,80,952					1,12,425	15,92,071	1,44,54,864
4	स्कूल की सुरक्षा पर व्यय	1,49,54,631	83,34,66,427					12,72,526	84,96,93,584	73,62,07,960
5	किराया, दर और कर (संपत्ति कर सहित)	22,39,363	7,42,67,752					1,90,09,694	9,55,16,809	4,51,55,135
6	बिजली, पानी और बिजली पर व्यय	1,73,52,703	32,34,33,378					23,94,720	34,31,80,801	34,89,23,343
7	डाक और तार	43,79,259	2,50,02,758					1,56,716	2,95,38,733	1,10,13,926
8	टेलीफोन और इंटरनेट प्रभार	39,13,913	5,77,95,821					5,57,891	6,22,67,625	7,38,41,611
9	स्टेशनरी व्यय	24,59,702	4,18,50,140					5,47,627	4,48,57,469	4,05,84,783
10	सत्कार	1,47,713	72,47,811					39,514	74,35,038	55,68,526
11	पेशेवर शुल्क	98,66,406	41,31,747					2,27,135	1,42,25,288	1,74,70,636

**केन्द्रीय विद्यालय संगठन**  
**31 मार्च 2019 को समाप्त होने वाले वर्ष के लिए –प्राप्ति और भुगतान का लेखा**

भुगतान

(राशि रूप में)

क्र. स.	विवरण	राजस्व	विद्यालय विकास निधि	खेल नियंत्रण मण्डल	भारत स्काउट्स एवम गाइड	पूँजीगत	विशेष योजना	परियोजना केन्द्रीय विद्यालय	वर्तमान वर्ष 2018-19	पिछला वर्ष 2017-18
		1	2	3	4	5	6	7	8	9
12	विज्ञापन एवं प्रचार	59,68,711	2,44,54,400					1,67,339	<b>3,05,90,450</b>	2,77,30,273
13	अन्य	46,11,490	6,17,17,798					39,43,801	<b>7,02,73,089</b>	6,28,18,984
14	वाहन चला और रखरखाव	74,55,530							<b>74,55,530</b>	2,88,61,458
15	योजना अनुदान/विशिष्ट अनुदान से व्यय						29,532		<b>29,532</b>	15,63,255
16	अधिशेष कोष हस्तांतरण केविसं गैर योजना खाते में		7,00,00,000						<b>7,00,00,000</b>	44,00,00,000
17	एनएसडीएल को भुगतान	27,13,963							<b>27,13,963</b>	39,62,409
18	अनुग्रह राशि	3,00,000	12,00,000						<b>15,00,000</b>	24,00,000
19	लेखा परीक्षा शुल्क-डी जी ए सी ई	34,27,219							<b>34,27,219</b>	63,83,488
20	भर्ती व्यय	17,76,67,453							<b>17,76,67,453</b>	19,40,91,529
	<b>उप-योग</b>	<b>35,83,73,540</b>	<b>155,38,69,899</b>				<b>29,532</b>	<b>4,35,72,193</b>	<b>195,58,45,164</b>	<b>233,59,88,826</b>
घ	<b>मरम्मत और रखरखाव</b>									
1	विद्यालय भवन	1,82,37,801	36,96,78,339					30,55,563	<b>39,09,71,703</b>	40,86,47,978
2	कर्मचारी निवास	1,27,97,543						9,70,604	<b>1,37,68,147</b>	7,75,42,469
3	हाउस कीपिंग/संरक्षण सेवाएँ	86,24,113	56,48,96,394					2,16,800	<b>57,37,37,307</b>	46,49,42,728
4	फर्नीचर, जुड़नार	31,353	4,45,21,853					60,000	<b>4,46,13,206</b>	4,25,99,443
5	प्रयोगशाला साज-सामान	0	51,71,699					15,993	<b>51,87,692</b>	56,54,041
6	दृश्य संगीत ध्वनि साज-सामान	0	91,14,030					2,06,975	<b>93,21,005</b>	94,32,444
7	अन्य	2,08,424	3,08,26,649					15,24,508	<b>3,25,59,581</b>	3,61,48,606
	<b>उप-योग</b>	<b>3,98,99,234</b>	<b>102,42,08,964</b>					<b>60,50,443</b>	<b>107,01,58,641</b>	<b>104,49,67,709</b>
ङ	<b>नियत परिसंपत्तियाँ</b>									
1	भूमि	2								2
2	भवन		46,37,296			1,03,28,620			<b>1,49,65,916</b>	86,42,439
3	फर्नीचर, जुड़नार	14,97,659	17,10,89,662			44,30,521		40,41,579	<b>18,10,59,421</b>	20,88,68,846
4	लाइब्रेरी पुस्तकें	83,263	2,70,14,749			33,977		3,03,242	<b>2,74,35,231</b>	3,25,76,771



**केन्द्रीय विद्यालय संगठन**  
**31 मार्च 2019 को समाप्त होने वाले वर्ष के लिए –प्राप्ति और भुगतान का लेखा**

भुगतान

(राशि रुपए में)

क्र. स.	विवरण	राजस्व	विद्यालय विकास निधि	खेल नियंत्रण मण्डल	भारत स्काउट्स एवम गाइड	पूँजीगत	विशेष योजना	परियोजना केन्द्रीय विद्यालय	वर्तमान वर्ष 2018-19	पिछला वर्ष 2017-18
		1	2	3	4	5	6	7	8	9
5	कार्यालय साज-सामान	4,11,296	61,60,184			39,242			<b>66,10,722</b>	45,98,821
6	वाहन	12,84,682				0		64,73,654	<b>77,58,336</b>	11,16,670
7	कंप्यूटर साज-सामान	11,95,708	161,70,58,440			4,85,28,459		21,82,978	<b>166,89,65,585</b>	127,67,22,119
8	छात्रावास साज-सामान	40,06,148				0			<b>40,06,148</b>	1,73,585
9	प्रयोगशाला साज-सामान		18,31,46,282			0		3,75,859	<b>18,35,22,141</b>	2,99,58,211
10	दृश्य संगीत ध्वनि साज-सामान	2,35,295	2,58,22,144			7,46,859		3,18,669	<b>2,71,22,967</b>	3,12,58,332
11	खेल साज-सामान	2,700	1,46,94,143			79,009		69,380	<b>1,48,45,232</b>	2,15,47,559
12	अन्य नियत परिसंपत्तियां	12,39,770	6,05,26,476			2,46,462		11,18,498	<b>6,31,31,206</b>	8,12,52,074
13	खेल परिसर परिसंपत्तियां			86,33,862					<b>86,33,862</b>	59,39,541
	<b>उप-योग</b>	<b>99,56,523</b>	<b>211,01,49,376</b>	<b>86,33,862</b>		<b>6,44,33,149</b>		<b>1,48,83,859</b>	<b>220,80,56,769</b>	<b>170,26,54,968</b>
<b>च</b>	<b>कर्मचारियों को अग्रिम: (ब्याज रहित)</b>									
1	वेतन									3,16,425
2	अवकाश यात्रा रियायत	1,78,84,356						34,21,665	<b>2,13,06,021</b>	2,35,89,995
3	चिकित्सा अग्रिम	37,14,846						1,00,000	<b>38,14,846</b>	48,18,379
4	स्थानांतरण पर यात्रा भत्ता अग्रिम	1,97,51,465						51,51,271	<b>2,49,02,736</b>	4,36,15,235
5	अन्य (निर्दिष्ट किया जाना है)	9,20,09,683						1,38,54,964	<b>10,58,64,647</b>	51,12,79,458
	<b>उप-योग</b>	<b>13,33,60,350</b>						<b>2,25,27,900</b>	<b>15,58,88,250</b>	<b>58,36,19,492</b>
<b>छ</b>	<b>कर्मचारियों को दीर्घकालिक अग्रिम (ब्याज सहित)</b>									
1	वाहन / वाहन ऋण	24,394							<b>24,394</b>	1,08,259
2	कम्प्यूटर अग्रिम	43,552							<b>43,552</b>	1,77,800
3	अन्य (निर्दिष्ट किया जाना है)	2,25,920						<b>1,92,904</b>	<b>4,18,824</b>	2,57,338
	<b>उप-योग</b>	<b>2,93,866</b>						<b>1,92,904</b>	<b>4,86,770</b>	<b>5,43,397</b>

**केन्द्रीय विद्यालय संगठन**  
**31 मार्च 2019 को समाप्त होने वाले वर्ष के लिए –प्राप्ति और भुगतान का लेखा**

भुगतान

(राशि रूप में)

क्र. स.	विवरण	राजस्व	विद्यालय विकास निधि	खेल नियंत्रण मण्डल	भारत स्काउट्स एवम गाइड	पूँजीगत	विशेष योजना	परियोजना केन्द्रीय विद्यालय	वर्तमान वर्ष 2018-19	पिछला वर्ष 2017-18
		1	2	3	4	5	6	7	8	9
<b>ज</b>	<b>अग्रिम</b>									
1	पूँजी खाता पर (गैर आवर्ती के लिए)									
2	निर्माण अभिकरणों के पास जमा-निर्माण कार्य के लिए		21,70,300	4,92,40,000	0	226,76,51,749	1,45,50,000		<b>233,36,12,049</b>	674,81,53,591
3	निर्माण एजेंसियों के पास जमा-हेफा ऋण से	20,00,00,000							<b>20,00,00,000</b>	
4	निर्माण अभिकरणों के पास जमा-सरम्मत और रखरखाव कार्य के लिए	34,64,21,350	35,42,115						<b>34,99,63,465</b>	44,37,95,111
5	आपूर्तिकर्ताओं के लिए (निर्दिष्ट व्यय के लिए)	87,85,940	28,98,734						<b>1,16,84,674</b>	20,35,533
6	छात्रों / प्रतिभागियों मार्गरक्षण-वीवीएन	1,88,700	15,32,32,800						<b>15,34,21,500</b>	16,64,56,503
7	क्षेत्रीय / राष्ट्रीय समागम -वीवीएन	1,28,300	21,51,11,027						<b>21,52,39,327</b>	23,44,33,449
8	अन्य (निर्दिष्ट किया जाना है)	1,81,761	17,52,99,936					5,98,638	<b>17,60,80,335</b>	19,06,94,435
9	आर एस सी बी /आर बी एस एवम जी अग्रिम	0	0	12,91,15,386	3,92,000				<b>12,95,07,386</b>	11,48,97,097
	<b>उप-योग</b>	<b>55,57,06,051</b>	<b>55,22,54,912</b>	<b>17,83,55,386</b>	<b>3,92,000</b>	<b>226,76,51,749</b>	<b>1,45,50,000</b>	<b>5,98,638</b>	<b>356,95,08,736</b>	<b>790,04,65,719</b>
<b>झ</b>	<b>प्रतिभूति जमा</b>									
1	टेलीफोन / विद्युत / पानी आदि	1,50,293	19,51,678					7,82,337	<b>28,84,308</b>	6,92,604
2	एस्करो खाता	26,25,00,000							<b>26,25,00,000</b>	
3	अन्य (निर्दिष्ट किया जाना है)	2,900	2,70,450						<b>2,73,350</b>	9,40,680
	<b>उप-योग</b>	<b>26,26,53,193</b>	<b>22,22,128</b>					<b>7,82,337</b>	<b>26,56,57,658</b>	<b>16,33,284</b>
<b>ण</b>	<b>चालू देनदारियां</b>									
1	कर्मचारियों से प्राप्त जमा राशि									
2	छात्रों से प्राप्त जमा राशि (सावधानी जमा आदि)									
3	आपूर्तिकर्ता से प्राप्त जमा राशि (बयाना और सुरक्षा जमा राशि आदि)	72,86,623	8,15,92,060	7,05,000				2,21,178	<b>8,98,04,861</b>	8,82,62,297
4	माल एवं सेवा के लिए विविध लेनदारों की ओर दायित्व	12,480	86,56,841						<b>86,69,321</b>	54,55,435

**केन्द्रीय विद्यालय संगठन**  
**31 मार्च 2019 को समाप्त होने वाले वर्ष के लिए –प्राप्ति और भुगतान का लेखा**

भुगतान

(राशि रुपए में)


क्र. स.	विवरण	राजस्व	विद्यालय विकास निधि	खेल नियंत्रण मण्डल	भारत स्काउट्स एवम गाइड	पूँजीगत	विशेष योजना	परियोजना केन्द्रीय विद्यालय	वर्तमान वर्ष 2018-19	पिछला वर्ष 2017-18
		1	2	3	4	5	6	7	8	9
5	वैधानिक देनदारियां (व्यवसाय टैक्स, टीडीएस, काम अनुबंध, आदि)	200,87,53,502	4,58,40,026	15,861				18,28,16,408	<b>223,74,25,797</b>	179,69,14,350
6	सीबीएसई शुल्क की देनदारियां	12,44,680	3,28,73,156					5,74,102	<b>3,46,91,938</b>	
7	छात्रवृत्ति / पुरस्कार आदि	30,000	1,64,65,689	13,60,000				75,000	<b>1,79,30,689</b>	
8	जीपीएफ प्रेषण-प्रोजेक्ट केन्द्रीय विद्यालय	51,06,000						31,64,54,807	<b>32,15,60,807</b>	27,66,30,260
9	सीपीएफ प्रेषण-प्रोजेक्ट केन्द्रीय विद्यालय							54,31,578	<b>54,31,578</b>	2,01,25,921
10	एनपीएस प्रेषण-प्रोजेक्ट केन्द्रीय विद्यालय	4,75,43,759						26,42,95,480	<b>31,18,39,239</b>	29,20,86,468
11	ईडब्ल्यूएस प्रेषण-प्रोजेक्ट केन्द्रीय विद्यालय	30,300						27,98,628	<b>28,28,928</b>	50,86,972
12	एलएसपीसी प्रेषण-प्रोजेक्ट केन्द्रीय विद्यालय							17,24,15,629	<b>17,24,15,629</b>	17,54,30,300
13	सेवानिवृत्ति लाभ की देनदारियां	371,52,96,534	5,30,021					31,13,12,490	<b>402,71,39,045</b>	289,56,13,550
14	अन्य प्रेषण के प्रति दायित्व	1110,83,14,260	106,58,92,152	17,40,000	6,28,514			93,34,42,761	<b>1311,00,17,687</b>	1332,63,83,046
15	केविसं एन एस सी बी/ बी एस एंड जी को अंशदान प्रेषण के प्रति दायित्व			6,92,60,632	2,68,45,789				<b>9,61,06,421</b>	4,21,64,642
16	बचतखाते पर अर्जित ब्याज मानव संसाधन विकास मंत्रालय को भुगतान किये जाने के लिये	3,50,50,691							3,50,50,691	
	<b>उप-योग</b>	<b>1692,86,68,829</b>	<b>125,18,49,945</b>	<b>7,30,81,493</b>	<b>2,74,74,303</b>			<b>218,98,38,061</b>	<b>2047,09,12,631</b>	<b>1892,41,53,241</b>
<b>न</b>	<b>इति शेष</b>									
1	हाथ में नकदी शेष	31,103	15,68,011					32,96,988	<b>48,96,102</b>	31,04,923
2	बैंक बैलेंस	2,07,435	108,81,00,012	23,07,43,480	7,83,34,759	9,40,758	9,33,66,926	94,90,40,613	<b>244,07,33,983</b>	693,98,77,584
3	सावधि जमा खातों में		57,33,242	41,56,44,662	6,59,29,064			2,75,77,658	<b>51,48,84,626</b>	54,49,43,148
4	स्थायी अग्रदाय	1,49,000	51,74,037					1,04,700	<b>54,27,737</b>	58,98,839
5	मार्गस्थ में धन	63,67,990	1,30,71,804						<b>1,94,39,794</b>	7,72,04,568
	<b>उप-योग</b>	<b>67,55,528</b>	<b>111,36,47,106</b>	<b>64,63,88,142</b>	<b>14,42,63,823</b>	<b>9,40,758</b>	<b>9,33,66,926</b>	<b>98,00,19,959</b>	<b>298,53,82,242</b>	<b>757,10,29,062</b>
	<b>कुल योग</b>	<b>6999,55,05,681</b>	<b>1224,71,07,989</b>	<b>125,05,41,073</b>	<b>18,28,94,876</b>	<b>233,30,25,656</b>	<b>10,79,46,458</b>	<b>729,30,33,383</b>	<b>9341,00,55,116</b>	<b>9207,38,44,005</b>



केन्द्रीय विद्यालय संगठन  
कर्मचारी भविष्य निधि लेखा  
वर्ष

**2018–19**





**केन्द्रीय विद्यालय संगठन कर्मचारी भविष्य निधि खाता  
31 मार्च 2019 का तुलन पत्र**

(राशि रूप में)

क्र. सं.	विवरण	अनुसूची	वर्तमान वर्ष 2018-19	पिछला वर्ष 2017-18
	<b>देनदारियां</b>			
क.	समग्र/पूँजीगत निधि	1	3187,09,59,234	3013,42,36,890
ख.	चालू देनदारियां	2	45,98,70,832	39,66,58,686
	<b>योग</b>		<b>3233,08,30,066</b>	<b>3053,08,95,576</b>
	<b>परिसंपत्तियां</b>			
क.	निवेश	3	3088,04,50,066	2822,76,10,066
ख.	चालू परिसंपत्तियां	4	145,03,80,000	230,32,85,510
	<b>योग</b>		<b>3233,08,30,066</b>	<b>3053,08,95,576</b>
	<b>लेखाओं पर टिप्पणियां</b>	5		

टिप्पणी: अनुसूची 1 से 5 तुलन पत्र का अभिन्न अंग है।

**31 मार्च 2019 को समाप्त होने वाले वर्ष के लिए –आय एवं व्यय लेखा**

क्र. सं.	विवरण	अनुसूची	वर्तमान वर्ष 2018-19	पिछला वर्ष 2017-18
	<b>आय</b>			
i	निवेश से प्राप्त ब्याज	6	252,38,92,765	250,64,95,922
ii	बचत बैंक खातों से प्राप्त ब्याज		2,18,16,181	1,74,93,897
	<b>उप योग (क)</b>		<b>254,57,08,946</b>	<b>252,39,89,819</b>
	<b>व्यय</b>			
i	अंशदाताओं को देय ब्याज		219,61,77,343	186,57,48,956
ii	अन्य विविध व्यय		9,14,29,415	17,96,31,368
	<b>उप योग (ख)</b>		<b>228,76,06,758</b>	<b>204,53,80,324</b>
	<b>योग:- समग्र/पूँजीगत निधि में ले जया गया शेष: (क –ख) से अधिक रहने पर</b>		<b>25,81,02,188</b>	<b>47,86,09,495</b>

टिप्पणी: अनुसूची 6 आय एवं व्यय लेखा का अभिन्न अंग है।



**केन्द्रीय विद्यालय संगठन कर्मचारी भविष्य निधि खाता  
31 मार्च 2019 को समाप्त होने वाले वर्ष के लिए –प्राप्ति और भुगतान का लेखा**

(राशि रुपए में)

प्राप्तियां				भुगतान			
क्र. स.	विवरण	वर्तमान वर्ष 2018-19	पिछला वर्ष 2017-18	क्र. स.	विवरण	वर्तमान वर्ष 2018-19	पिछला वर्ष 2017-18
1	आरंभिक शेष			1	अंशदाताओं को भुगतान	460,39,51,980	380,84,77,060
	क) केवीएस कभनि खाता (मुख्यालय)	110,42,80,369	16,15,72,837	2	निवेश	587,15,76,651	354,90,60,163
	ख) केवीएस कभनि खाता (क्षेत्रीय कार्यालय)	2,88,42,278	17,79,05,106	3	अन्य विविध भुगतान	92,764	3,85,51,205
	ग) मार्गस्थ में धन	2,26,01,149	1,15,61,775	4	चालू देनदारियां	1,01,62,563	13,84,582
2	अंशदान/अगिम की वापसी	393,54,99,226	358,76,84,486	5	इति शेष		
3	निवेशों की परिपक्वता से प्राप्त राशि	312,74,00,000	180,23,70,000		क) केवीएस कभनि खाता (मुख्यालय)	40,12,80,619	110,42,80,369
4	निवेशों से प्राप्त ब्याज	268,89,99,924	240,97,33,559		ख) केवीएस कभनि खाता (क्षेत्रीय कार्यालय)	5,38,09,646	2,88,42,278
5	बचत बैंक खातों से प्राप्त ब्याज	2,18,16,181	1,74,93,897		ग) मार्गस्थ में धन	30,12,014	2,26,01,149
6	चालू देनदारियां	1,44,47,110	38,48,69,878				
7	आयकर की वापसी		5,268				
	<b>योग</b>	<b>1094,38,86,237</b>	<b>855,31,96,806</b>		<b>योग</b>	<b>1094,38,86,237</b>	<b>855,31,96,806</b>

**अनुसूची 5 प्राप्त ब्याज**

क्र. स.	विवरण	वर्तमान वर्ष 2018-19	पिछला वर्ष 2017-18
i	प्राप्ति और भुगतान लेखा के अनुसार प्राप्त ब्याज	268,89,99,924	240,97,33,559
ii	घटाये: वर्तमान वर्ष में प्राप्त पिछले वर्ष से संबंधित ब्याज का प्रावधान	-1,147,433,544	-1,050,671,181
iii	जोड़ें: वर्तमान वर्ष से संबंधित अप्राप्त देय ब्याज का प्रावधान	98,23,26,385	114,74,33,544
	<b>योग</b>	<b>252,38,92,765</b>	<b>250,64,95,922</b>



**केन्द्रीय विद्यालय संगठन कर्मचारी भविष्य निधि खाता**  
**अनुसूची :- 1 से 4**

(राशि रुपए में)

क्र. स.	विवरण	वर्तमान वर्ष 2018-19	पिछला वर्ष 2017-18	क्र. स.	विवरण	वर्तमान वर्ष 2018-19	पिछला वर्ष 2017-18
	<b>अनुसूची: 1</b>				<b>अनुसूची: 3 निवेश (*)</b>		
(क)	<b>समग्र/पूँजीगत निधि</b>			i	आरंभिक शेष	2822,76,10,066	2662,20,00,066
i	अंशदाताओं को देय अंशदान का आरंभिक शेष	2698,44,84,188	2535,31,37,628	ii	जोड़ें:- वर्ष के दौरान परिवर्तन	274,41,76,651	174,66,90,163
				iii	घटायें:- प्रीमियम/छूट का भुगतान	-91,336,652	-141,080,163
ii	जोड़ें:-वर्ष के दौरान प्राप्त अंशदान (प्राप्ति और भुगतान लेखा के अनुसार)	-727,380,353	-220,792,574		<b>उप योग अनुसूची : 3</b>	<b>3088,04,50,066</b>	<b>2822,76,10,066</b>
iii	घटायें: वर्ष के दौरान प्राप्त अंशदान जो कि पिछले वर्ष से संबंधित है।		-13,609,822		<b>अनुसूची: 4 चालू परिसंपत्तियां</b>		
iv	जोड़ें:- अंशदान की राशि जो कि केवीएस मुख्य खाते प्राप्त होनी है।	98,23,166			<b>(क) अर्जित ब्याज</b>		
				i	आरंभिक शेष	114,74,33,544	105,06,71,181
v	जोड़ें:- आरक्षित/बचत निधि से लाया गया शेष संशोधन / समायोजन			ii	जोड़ें:- वर्ष के दौरान परिवर्तन	-165,107,159	9,67,62,363
					<b>उप योग (क)</b>	<b>98,23,26,385</b>	<b>114,74,33,544</b>
vi	जोड़ें:- वर्तमान वर्ष से संबंधित अंशदाताओं को देय ब्याज जो कि अंशदाताओं के खाते में जमा नहीं किया गया है।	219,61,77,343	186,57,48,956		<b>(ख) अंशदान</b>		
	<b>उप योग (क)</b>	<b>2846,31,04,344</b>	<b>2698,44,84,188</b>		अंशदान की राशि जो कि केवीएस मुख्य खाते प्राप्त होनी है।		
(ख)	<b>आरक्षित/बचत निधि</b>			i	आरंभिक शेष		1,36,09,822
i	आरक्षित/बचत निधि का आरंभिक शेष	314,97,52,702	267,11,43,207	ii	घटायें:- वर्ष के दौरान परिवर्तन	98,23,166	-13,609,822
ii	जोड़ें: आय एवं व्यय लेखा से आय के अधिक रहने पर लाया गया शेष।	25,81,02,188	47,86,09,495		<b>उप योग (ख)</b>	<b>98,23,166</b>	<b>0</b>
					<b>(ग) आयकर विभाग से वसूली योग्य टीडीएस</b>		
iii	घटायें:- समग्र/पूँजीगत निधि को संशोधन / समायोजन द्वारा स्थानांतरित राशि।	0		i	आरंभिक शेष	1,28,170	1,33,438
				ii	जोड़ें:- वर्ष के दौरान परिवर्तन		-5,268
	<b>उप योग (ख)</b>	<b>340,78,54,890</b>	<b>314,97,52,702</b>	iii	संशोधन / समायोजन	0	
	<b>कुल योग अनुसूची: 1 (क+ख)</b>	<b>3187,09,59,234</b>	<b>3013,42,36,890</b>		<b>उप योग (ग)</b>	<b>1,28,170</b>	<b>1,28,170</b>
	<b>अनुसूची: 2</b>				<b>(घ) इति शेष</b>		
	<b>चालू देनदारियां</b>			i	आरंभिक शेष	115,57,23,796	35,10,39,718
	<b>अन्य प्रत्यक्ष प्राप्तियाँ</b>			ii	जोड़ें/घटायें:- वर्ष के दौरान परिवर्तन	-697,621,517	80,46,84,078
i	आरंभिक शेष	39,66,58,686	1,31,73,390		<b>उप योग (घ)</b>	<b>45,81,02,279</b>	<b>115,57,23,796</b>
ii	वर्ष के दौरान परिवर्तन	6,32,12,146	38,34,85,296		<b>कुल योग अनुसूची: 4 (क+ख+ग+घ)</b>	<b>145,03,80,000</b>	<b>230,32,85,510</b>
iii	संशोधन / समायोजन	0	0				
	<b>उप योग-अनुसूची: 2</b>	<b>45,98,70,832</b>	<b>39,66,58,686</b>		(*) नोट: निवेश का विवरण अनुबंध 1 में दिया गया है।		
	<b>कुल देनदारियां (अनुसूची-1+ अनुसूची-2)</b>	<b>3233,08,30,066</b>	<b>3053,08,95,576</b>				



## अनुसूची 5 : लेखाओं पर टिप्पणियां

### 1. आईएल एंड एफएस ग्रुप

केविसं कर्मचारी भविष्य निधि खाता से 26.40 करोड़ रु. की राशि का आईएल एंड एफएस ग्रुप में निवेश किया गया है। (आईएल एंड एफएस लिमिटेड में रु. 19.30 करोड़ और आईएल एंड एफएस फाइनेंशियल सर्विसेज लिमिटेड में 7.10 करोड़ रु.)। आईएल एंड एफएस दिवालिया हो गया है। मामला नेशनल कंपनी लॉ अपील में है। (कंपनी अपील (एटी) नंबर 346/2018)। उपर्युक्त राशि और उसके के ब्याज के साथ दावा प्रपत्र डिबेंचर ट्रस्टी को प्रस्तुत किया गया है।

केविसं कर्मचारी भविष्य निधि खाता के 19.30 करोड़ रु. पर देय ब्याज की राशि रु.1,87,32,600/- केविसं प्राप्त नहीं हुई है, अतः उसे वर्ष 2018-19 के पीएफ के वार्षिक लेखाओं में शामिल नहीं किया गया है।

### 2. दीवान हाउसिंग फाइनेंस कॉर्पोरेशन लिमिटेड

केविसं कर्मचारी भविष्य निधि खाता के पोर्टफोलियो प्रबंधक, एस. बी. आई. मुंबई ने सूचित किया है कि केयर रेटिंग ने दीवान हाउसिंग फाइनेंस कॉर्पोरेशन लिमिटेड (डी. एच. एफ. एल.) के विभिन्न ऋण उपकरणों की रेटिंग घटा दी है। उधार संबंधी रेटिंग और तत्संबंधी पहलुओं की निगरानी जारी है। केविसं कर्मचारी भविष्य निधि का डीएचएफएल होल्डिंग में 207.98 करोड़ रुपये के निवेश का विस्तृत विवरण अनुबंध में दिया गया है।

### 1. आईएल एंड एफएस ग्रुप

क्र.सं.	कंपनी का नाम	अनावरण (राशि करोड़ रुपए में)
1.	आईएल एंड एफएस लिमिटेड	19.30
2.	आईएल एंड एफएस फाइनेंशियल सर्विसेज लिमिटेड	7.10
3.	<b>योग</b>	<b>26.40</b>

### 2. दीवान हाउसिंग फाइनेंस कॉर्पोरेशन लिमिटेड

क्र.सं.	एसईसीडीईएससी	अंकित मूल्य
1	10.40% डी डब्ल्यू एन एच एच जी जी डिबेंचर 241120 एफवी रुपये   1 एलएसी	10,00,00,000
2	11.00% डी डब्ल्यू एन एच एच जी जी डिबेंचर 310321 एफवी रुपये   1 एलएसी	25,00,00,000
3	9.30% दीवान आवास वित्त निगम लिमिटेड MAT 30.10.2020	7,00,00,000
4	9.10% दीवान आवास वित्त लिमिटेड सार्वजनिक उपक्रम 16/08/2021	11,96,88,000
5	9.25% दीवान हाउसिंग फाइनेंस   एस ई सी एनसीडी मेट 16/08/2021	11,15,80,000
6	9.25% डीएचएफएल सुरक्षित एनसीडी 09/09/2023	89,95,00,000
7	9.10% डीएचएफएल एसईसी एनसीडी मेट 16.04.2020	40,00,000
8	9.05% डीएचएफएल एसईसी एनसीडी मेट 09.09.2023	17,50,00,000
9	9.50% डीएचएफसी लिमिटेड एसईएन एनसीडी मेट 21.05.2020	23,00,00,000
10	9.45% डीएचएफएल एसईसी सेन एनसीडी मेट 25.08.2020	2,00,00,000
11	9.50% दीवान आवास वित्त निगम लि। S E C N C D MAT 16/07/2020	10,00,00,000
	<b>योग</b>	<b>207,97,68,000</b>

निवेश का विवरण

केनरा बैंक द्वारा एसबीआई मुंबई और एचडीएफसी बैंक लिमिटेड और आरबीआई के साथ प्रतिभूतियों की सूची

(राशि रूप में)

क्र. स.	विवरण	राशि रूप में	क्र. स.	विवरण	राशि रूप में
क	निजी		23	10.15% येस बैंक यूटी -2 ॥ मैट 28/09/2027	5,00,00,000
1	9.05% डीएचएफएल सुरक्षित एनसीडी 09/09/2023	5,50,00,000	24	10.05% यस बैंक लिमिटेड बांड मेट 27/12/2027 कॉल 27/12/2022	90,00,000
2	9.05% डीएचएफएल सुरक्षित एनसीडी 09/09/2023	12,00,00,000	25	10.50% श्रीराम ट्रन्सिफन प्राइवेट लिमिटेड एसईसीएनसीडीएस 14/08/2023	24,00,00,000
3	9.30% येस बैंक लिमिटेड एलटी -2 बॉन्ड 30.04.2020	5,00,00,000	26	10.50% श्रीराम ट्रन्सिफन प्राइवेट लिमिटेड एसईसीएनसीडीएस 14/08/2023	1,50,00,000
4	8.79% एचडीएफसी लिमिटेड 21.7.2020	1,00,00,000	27	9.30% एलआईसीएचएफएल सुरक्षित एनसीडी 14.9.2022	15,00,00,000
5	8.95% एल आई सी एच एफ एलएलओए 15एसपी20 एफवी आरएस 10 एलएसी प्रा.	2,00,00,000	28	9.90% एचडीएफसी लिमिटेड एसईसी एनसीडी मेट 10.6.21	1,20,00,000
6	9.82% आईएल एंड एफएस लिमिटेड बॉन्ड 24/01/2022	17,30,00,000	29	9.51% एलआईसी एचएफएल एनसीडी मैट 24.7.19	1,80,00,000
7	9.65% येस बैंक लिमिटेड असुरक्षित एनसीडी मैट 22/1/2020	40,00,000	30	9.25% आईसीआईसीआई बैंक (SEMI) NCD 2024	15,00,00,000
8	9.90% येस बैंक लिमिटेड असुरक्षित एलटी-आईआईएनसीडी 31.10.2022	10,30,00,000	31	9.47% एल आई सी एच एफ एल	2,00,00,000
9	10.30% येस बैंक असुरक्षित एलटी -2 बॉन्ड 25.7.2021	1,00,00,000	32	8.72% आईएल एंड एफएस लिमिटेड 20.1.2025	2,00,00,000
10	9.75% आईसीआईसीआई होम फिन बांड	10,00,00,000	33	9.50% डीएचएफएल सेन एसईसी एनसीडी मेट 21.05.2020	13,00,00,000
11	9.55% पीएनबी हाउसिंग फाइनेंस लिमिटेड 2021	15,00,00,000	34	9.50% डीएचएफसी लि	10,00,00,000
12	11.90% एसआरआईआई इन्फ्रा. फिन लिमिटेड	12,00,00,000	35	9.15% यस बैंक लि. 30.6.25	8,00,00,000
13	10.40% दीवान हाउसिंग फाइनेंस 2020	10,00,00,000	36	9.45% डीएचएफएल 25.8.20	2,00,00,000
14	11.00% दीवान हाउसिंग फाइनेंस 2021	15,00,00,000	37	9.35% इंडियाबुल्स एचएफएल 18.9.20	5,00,00,000
15	11.00% दीवान हाउसिंग फाइनेंस 2022	10,00,00,000	38	9.30% दीवान हाउसिंग 31.10.2020	7,00,00,000
16	9.90% इंग्विया बैंक एलटी -2 ॥ यूएनएससीएनसीडीएमएटी 14.12.22	4,10,00,000	39	9.00% भारत बुल्स एचएफएल एसईसीएस चट्टाई 20.11.20	3,00,00,000
17	9.90% यस बैंक लि	8,00,00,000	40	9.00% भारत बुल्स एचएफएल सेक चट्टाई 20.11.20	5,00,00,000
18	9.90% यस बैंक 28.3.22	5,00,00,000	41	9.00% भारत बुल्स एचएफएल सेस चट्टाई 15.12.20	2,00,00,000
19	9.90% यस बैंक 28.3.22	3,00,00,000	42	9.00% भारत बुल्स एचएफएल एसईसीएस चट्टाई 30.12.20	3,00,00,000
20	9.90% यस बैंक 28.3.22	3,50,00,000	43	8.85% आईएल एंड एफएस सेन एसईसी एनसीडी मेट 31.03.2026 पीवीटी	1,60,00,000
21	10.15% येस बैंक यूटी -2 ॥ मैट 28/09/2027	9,90,00,000	44	8.75% एलआईसी एचएफ लिमिटेड एसईसी एनसीडी मेट 08.03.2021 पीवीटी	4,00,00,000
22	10.15% येस बैंक यूटी -2 ॥ मैट 28/09/2027	70,00,000			



क्र. स.	विवरण	राशि रुपए में	क्र. स.	विवरण	राशि रुपए में
45	8.61% एलआईसी आवास	4,00,00,000	71	9.25% डीएचएफएल सुरक्षित एनसीडी 09/09/2023	1,00,00,000
46	9.10% दीवान हाउसिंग वित्त लिमिटेड पब्लिक निर्गम 16/08/2021	10,00,00,000	72	9.25% डीएचएफएल सुरक्षित 9.9.2023	2,50,00,000
47	9.10% दीवान हाउसिंग वित्त लिमिटेड पब्लिक निर्गम 16/08/2021	1,96,88,000	73	9.25% डीएचएफएल सुरक्षित 9.9.2023	1,50,00,000
48	9.25% दीवान हाउसिंग फिन एसईसी एनएसडी मेट 16/08/2021	3,65,80,000	74	9.25% डीएचएफएल सुरक्षित 9.9.2023	2,00,00,000
49	9.25% दीवान हाउसिंग फिन 16/08/2021	5,00,00,000	75	9.25% डीएचएफएल सुरक्षित 9.9.2023	4,35,00,000
50	9.25% दीवान हाउसिंग फिन 16/08/2021	2,50,00,000	76	9.25% डीएचएफएल सुरक्षित 9.9.2023	2,70,00,000
51	9.25% डीएचएफएल सुरक्षित एनसीडी 09/09/2023	3,00,00,000	77	9.25% डीएचएफएल सुरक्षित 9.9.2023	3,00,00,000
52	9.25% डीएचएफएल सुरक्षित एनसीडी 09/09/2023	1,00,00,000	78	9.25% डीएचएफएल सुरक्षित 9.9.2023	2,00,00,000
53	9.25% डीएचएफएल सुरक्षित एनसीडी 09/09/2023	3,00,00,000	79	9.25% डीएचएफएल सुरक्षित 9.9.2023	1,00,00,000
54	9.25% डीएचएफएल सुरक्षित एनसीडी 09/09/2023	1,00,00,000	80	9.25% डीएचएफएल सुरक्षित 9.9.2023	1,50,00,000
55	9.25% डीएचएफएल सुरक्षित एनसीडी 09/09/2023	1,00,00,000	81	9.25% डीएचएफएल सुरक्षित 9.9.2023	3,00,00,000
56	9.25% डीएचएफएल सुरक्षित एनसीडी 09/09/2023	1,00,00,000	82	9.25% डीएचएफएल सुरक्षित 9.9.2023	5,00,00,000
57	9.25% डीएचएफएल सुरक्षित एनसीडी 09/09/2023	4,00,00,000	83	9.25% डीएचएफएल सुरक्षित 9.9.2023	90,00,000
58	9.25% डीएचएफएल सुरक्षित एनसीडी 09/09/2023	1,50,00,000	84	9.25% डीएचएफएल सुरक्षित एनसीडी 09/09/2023	9,00,00,000
59	9.25% डीएचएफएल सुरक्षित एनसीडी 09/09/2023	6,00,00,000	85	9.25% डीएचएफएल सुरक्षित एनसीडी 09/09/2023	1,00,00,000
60	9.25% डीएचएफएल सुरक्षित एनसीडी 09/09/2023	2,00,00,000	86	9.25% डीएचएफएल सुरक्षित एनसीडी 09/09/2023	3,50,00,000
61	9.25% डीएचएफएल सुरक्षित एनसीडी 09/09/2023	1,00,00,000	87	9.25% डीएचएफएल सुरक्षित एनसीडी 09/09/2023	1,00,00,000
62	9.25% डीएचएफएल सुरक्षित एनसीडी 09/09/2023	50,00,000	88	9.10% डीएचएफएल एसईसी एनसीडी मेट 16.04.2020	40,00,000
63	9.25% डीएचएफएल सुरक्षित एनसीडी 09/09/2023	1,00,00,000	89	9.25% डीएचएफएल एसईसी एनसीडी मेट 09.09.2023	5,50,00,000
64	9.25% डीएचएफएल सुरक्षित एनसीडी 09/09/2023	1,00,00,000	90	9.20% एक्सिस बैंक 7 वर्ष 9 एम एफडी 9.6.2022	1,80,00,000
65	9.25% डीएचएफएल सुरक्षित एनसीडी 09/09/2023	1,50,00,000	91	9.20% एक्सिस बैंक लिमिटेड 7 वर्ष 9 महीने एफ डी 2022	3,90,00,000
66	9.25% डीएचएफएल सुरक्षित एनसीडी 09/09/2023	5,00,00,000	92	9% एक्सिस बैंक लिमिटेड एफडी 4 वर्ष 11 महीने 24.10.19	2,00,00,000
67	9.25% डीएचएफएल सुरक्षित एनसीडी 09/09/2023	1,00,00,000	93	8.75% एक्सिस बैंक एफडी 4 वर्ष 11 महीने (48900000x4 रुपये)	19,56,00,000
68	9.25% डीएचएफएल सुरक्षित एनसीडी 09/09/2023	1,00,00,000	94	9.50% दीवान हाउसिंग 16.7.2020	5,00,00,000
69	9.25% डीएचएफएल सुरक्षित एनसीडी 09/09/2023	1,70,00,000	95	9.50% दीवान हाउसिंग 16.7.2020	5,00,00,000
70	9.25% डीएचएफएल सुरक्षित एनसीडी 09/09/2023	1,50,00,000			

क्र. स.	विवरण	राशि रुपए में	क्र. स.	विवरण	राशि रुपए में
96	8.60% आईएल एंड एफएस वित्तीय सेवाएँ सुरक्षित एनसीडी 05/08/2021	4,00,00,000	21	7.30% पीजीसी एनसीडी (बॉन्ड-लिव्स) मैट 1 9-जून-2027	1,80,00,000
97	8.60% आईएल एंड एफएस वित्तीय सेवाएँ सुरक्षित एनसीडी 05/08/2021	1,50,00,000	22	8.13% (एसईएमआई) एनपीसीआईएल एनसीडी 28-03-2028	2,00,00,000
98	9.25% डीएचएफएल सुरक्षित एनसीडी 09/09/2023	80,00,000	23	8.4 9: एनटीपीसी 25.3.2025	1,15,00,000
	<b>उप योग (क)</b>	<b>452,93,68,000</b>	24	10.70% आईआरएफसी बॉन्ड 11/09/2023	20,00,000
<b>ख</b>	<b>सार्वजनिक क्षेत्र के उपक्रम</b>		25	8.85% पीजीसीआईएलएससीएनसीडी 1 9/10/2027	12,50,000
1	6.75% आईडीबीआई नियमित आयकर बॉन्ड (2004 सी)	4,00,00,000	26	8.83% एक्जिम बॉन्ड 09/01/2023	10,00,000
2	8.70% आरईसी यूएनसीईसी गोई एनसीडी 28.09.2028 से सेवित	3,00,00,000	27	7.85% आई आर ई डी ए (गोइजर) सेमिनियाल 06/03/2027	2,50,00,000
3	7.22% (सेमी) आईआरडीडीए (भारत सरकार) एनसीडी 6.2.27	5,00,00,000	28	8.64% पीजीसीआईएल बॉन्ड 08/07/2024	62,50,000
4	8.00% सिंडिकेट बैंक टी -2 (बी -3) एनसीडी 2027	10,00,000	29	8.64% पीजीसीआईएल बॉन्ड 08/07/2025	62,50,000
5	8.75% आरईसी 08.06.2025	4,00,00,000	30	8.90% पीएफसीएलटीडी 15/03/2025	60,00,000
6	8.55% आरईसी 09.08.2028	10,00,00,000	31	8.87% एक्जिम बॉन्ड 13/03/2025	1,40,00,000
7	8.65% पीएफसी 28.12.2024	4,70,00,000	32	8.9 4% पीएफसी 25/03/2028	4,50,00,000
8	8.50% एनएचपीसी 14.07.2024	3,50,00,000	33	8.3% आरईसी 10/04/2025	2,00,00,000
9	8.23% आरईसी 23.01.2025	3,00,00,000	34	8.72% ग्रामीण विद्युतीकरण कॉर्प।	10,00,00,000
10	8.52% (एसईएमआई) हुडको 28.11.2028	5,00,00,000	35	8.72% ग्रामीण विद्युतीकरण कॉर्प।	6,00,00,000
11	8.51% नाबार्ड यूएनएसईसी एनसीडी मैट 19.12.2033 पीएसयू	2,70,00,000	36	8.51% नाबार्ड 19.12.2033	14,00,00,000
12	8.60% सेमी हुडको जीओआई पीएसयू	10,00,00,000	37	8.51% नाबार्ड 19.12.2033	2,00,00,000
13	8.22% सेमी नाबार्ड जीओआई पीएसयू	6,00,00,000	38	8.47% नाबार्ड 31.08.2033 (PSU)	25,00,00,000
14	8.18% नाबार्ड एसईएमआई भारत सरकार मैट 26.12.2028 पीएसयू	5,90,00,000	39	8.47% नाबार्ड 31.08.2033 (PSU)	7,50,00,000
15	8.60% (एसईएमआई) आरईसी भारत सरकार 08.03.2029	4,00,00,000	40	9% पीएफसी लिमिटेड	2,00,00,000
16	8.41% (एसईएमआई) हुडको भारत सरकार 15.03.2029	5,00,00,000	41	8.70% पीएफसी बॉन्ड 14/05/2020	40,00,000
17	8.30% (एसईएमआई) भारत सरकार 20.03.2029	5,80,00,000	42	9.95% एसबीआई असुरक्षित एलटी -2 II 16/03/2026	2,03,20,000
18	8.65% पीएफसी एनसीडी मैट 28.12.2024	16,30,00,000	43	9.48% आरईसी मैट। 13.10.1 9	40,00,000
19	8.48% पीएफसी 124 सी बांड 09122024	3,50,00,000	44	8.70% पीएफसी बीडी 15 जेएन 20 एफवी आरएस 10 एलएसी	60,00,000
20	8.39% पीएफसी यूएनएसईसी एनसीडी मैट: 1 9-अप्रैल -2025	10,00,00,000	45	9.05% कैनरा बैंक सतत बॉन्ड	100,00,00,000



क्र. स.	विवरण	राशि रुपए में	क्र. स.	विवरण	राशि रुपए में
46	8.3% आरईसी 10/04/2025	4,00,00,000	72	9.17% आईडीएफसी लिमिटेड 14.10.24	2,00,00,000
47	9.98% आईएफसीआई 2030	12,00,00,000	73	8.70% आईडीएफसी लिमिटेड 20.5.2025	8,50,00,000
48	9.98% आईएफसीआई 2030	3,00,00,000	74	8.73% आईडीएफसी परिप 6.1.2023	2,00,00,000
49	9.05% बैंक ऑफ बड़ोदा टियर I सतत बॉन्ड	50,00,00,000	75	8.56% पीएनबी एचएफएल 2020	5,00,00,000
50	9.73% बीओबी	2,50,00,000	76	8.56% पीएनबी एचएफएल	4,00,00,000
51	81.11% आरईसी 7/10/2025	3,00,00,000	77	8.75% आईडीएफसी सेक 28.7.23	5,00,00,000
52	8.40% एनपीसीआईएल 28/11/2025	2,70,00,000	78	9.60% एनईपीसीओ सेन सेक एनसीडी 1.10.2024	10,00,00,000
53	9.05% ओबीसी सतत टियर I बॉण्ड	45,00,00,000	79	9.60% एनईपीसीओ सेन सेक एनसीडी परिप 01.10.2024 पीएसयू	8,00,00,000
54	8.68% पीजीसीएल बॉन्ड 2021	2,00,00,000	80	9.60% एनईपीसीओ सेन सेक एनसीडी 1.10.2014	12,00,00,000
55	8.68% पीजीसीएल बॉन्ड 2020	5,00,00,000	81	9.60% एनईपीसीओ सेक 1.10.2024	3,00,00,000
56	8.68% पीजीसीएल बांड 201 9	3,00,00,000	82	9.60% एनईपीसीओ सेन 1.10.2024	5,00,00,000
57	8.82% आरईसी यूएनएसईसी एनआर एनसीडी 2023	3,20,00,000	83	9.60% एनईपीसीओ सेन 1.10.2024	6,50,00,000
58	8.85% पीजीसीआईएल परिप 19.10.22	2,50,00,000	84	8.23% पीएनबी आवास वित्त लिमिटेड	4,80,00,000
59	8.90% पीएफसी लिमिटेड परिप 18.3.2023	1,50,00,000	85	8.40 % कनरा बैंक 27.4.2026	13,00,00,000
60	8.30% आरईसी 10.04.2025	5,80,00,000	86	8.65% आंध्रा बैंक (बीएएसईएल-III) टीआर-II एनसीडी 27 जून 2026 पीएसयू	1,00,00,000
61	8.27% आरईसी पीएसयू 06.02.2025	1,60,00,000	87	8.65% अंडरा बैंक(बीएएसईएल-III) टीआर-II एनसीडी 27 जून 2026 पीएसयू	7,40,00,000
62	8.52% नाबार्ड 04/03/2033	5,00,00,000	88	8.47% पीएनबी आवास वित्त लिमिटेड 1.7.21	1,00,00,000
63	8.56% सेमी आरईसी 29.11.2028	5,00,00,000	89	8.47% पीएनबी आवास वित्त लिमिटेड 1.7.21	1,00,00,000
64	8.37% सेमी आरईसी 07.12.2028	3,00,00,000	90	7.59% टीएचडीसी आईएनडी लिमिटेड एसईसी (एसईआर-1) एनसीडी परिप: 03-अक्तूबर-2026	1,00,00,000
65	9.70% पीएफसीएल टीडी एसईसी एनईडी परिप 31.1.2020	2,50,00,000	91	7.22% (सेमी) आईआरईडीए (जीओआई) 6.2.2027	3,00,00,000
66	9.37% पीएफसी यूएनएसईएनसीडी 19.8.2024	40,00,000	92	7.69% नाबार्ड एनएसडी परिप 31.3.2032	23,00,00,000
67	9.20% ओबीसी टीआईआईआर-II एनसीडी परिप 27.10.2024	5,00,00,000	93	8.39% पीजीसी 27.5.2029 पीएसयू	10,00,00,000
68	9.20% ओसीबी टीआईआईआर-II परिप 27.10.24	2,00,00,000	94	8.94% पीएफसी पीएसयू 25.3.2028	15,00,00,000
69	9.15% विजया बैंक 2024 बीएएसईएल III टी 2 एनसीडी	4,50,00,000	95	7.99% पीएफसी पीएसयू 20.12.2022	1,30,00,000
70	9.15% विजया बैंक 2024 बीएएसईएल III टी 2 एनसीडी	5,30,00,000			
71	9.04% आरईसी 10.8.2021	60,00,000			

क्र. स.	विवरण	राशि रुपए में	क्र. स.	विवरण	राशि रुपए में
96	9.34% आरईसी पीएसयू 25.08.2024	6,00,00,000	13	10.25% जीओआई स्टॉक 2021	1,50,00,000
97	9.30% पीजीसीआईएल पीएसयू 04.09.2024	14,50,00,000	14	10.25% जीओआई स्टॉक 2021	1,00,00,000
98	8.575% आरईसी पीएसयू 21.12.2024	5,00,00,000	15	10.25% जीओआई स्टॉक 2021	3,50,00,000
99	8.57% आरईसी पीएसयू 21.12.2024	6,00,00,000	16	10.25% जीओआई स्टॉक 2021	5,00,00,000
100	9.30% पीजीसीआईएल 04.09.2029	5,00,00,000	17	10.25% जीओआई स्टॉक 2021	5,00,00,000
101	8.40% पीजीसीआईएल 27.05.2027	4,00,00,000	18	10.25% जीओआई स्टॉक 2021	5,00,00,000
102	8.93% पीजीसीआईएल 20.10.2025	3,00,00,000	19	10.25% जीओआई स्टॉक 2021	3,00,00,000
103	8.94% पीएफसी पीएसयू 25.3.2028	4,10,00,000	20	10.18% जीओआई लोन 2026	50,00,000
104	9.25% यूनियन बैंक ऑफ इंडिया एफडी एमएट 02/02/2021	86,00,000	21	10.18% जीओआई लोन 2026	2,00,00,000
105	8.98% पीएफसी 08.10.2024	3,00,00,000	22	10.18% जीओआई स्टॉक 2026	2,00,00,000
106	जैडईआरओ कूपन पीएफसी बांड 2022 9 (DDB) SR-19	6,78,00,000	23	10.18% जीओआई स्टॉक 2026	2,00,00,000
107	8.85% पीएफसी मेचुरिटी 31.05.2021	2,00,00,000	24	10.18% जीओआई स्टॉक 2026	1,00,00,000
	<b>उप-योग (ख)</b>	<b>691,89,70,000</b>	25	8.35% जीओआई लोन 2022	2,00,00,000
<b>ग</b>	<b>भारत सरकार ऋण</b>		26	8.35% जीओआई लोन 2022	5,00,00,000
1	364 दिन ट्रेजरी बिल 04.04.2019	10,00,00,000	27	8.35% जीओआई लोन 2022	4,00,00,000
2	364 दिन ट्रेजरी बिल 04.07.2019	50,00,000	28	7.95% जीओआई लोन 2032	4,50,00,000
3	8.80% भारत सरकार ऋण (सेमी) 2029	4,00,00,000	29	7.95% जीओआई लोन 2032	5,00,00,000
4	8.58% (सेमी) हूदकों जीओआई 14.02.2029	5,00,00,000	30	7.95% जीओआई स्टॉक 2032	10,00,00,000
5	364 दिन ट्रेजरी बिल 04.04.2019 CTG	5,00,00,000	31	7.95% जीओआई स्टॉक 2032	5,00,00,000
6	364 दिन ट्रेजरी बिल 04.04.2019	4,48,80,000	32	6.01% जीओआई स्टॉक 2028	3,00,00,000
7	91 डीटीबी 09.05.2019	1,32,50,000	33	6.01% जीओआई स्टॉक 2028	6,00,00,000
8	10.70% जीओआई लोन 2020	1,00,00,000	34	6.01% जीओआई लोन 2028	5,00,00,000
9	10.70% जीओआई स्टॉक 2020	1,00,00,000	35	182 days ट्रेजरी बिल 15.03.2019	5,00,00,000
10	10.70% जीओआई लोन 2020	1,25,00,000	36	6.30% जीओआई स्टॉक 2023	2,00,00,000
11	11.60% जीओआई स्टॉक 2020	3,50,00,000	37	7.50% जीओआई 2034	5,00,00,000
12	10.25% जीओआई स्टॉक 2021	1,00,00,000	38	8.15% जीओआई एफसीआई एसबी -16-अक्तूबर-2022	10,00,00,000

क्र. स.	विवरण	राशि रुपए में	क्र. स.	विवरण	राशि रुपए में
39	8.13% तेल बाजार निगम जीओआई एसबी 2021	10,00,00,000	67	9.20% जीएस 30.9.2030	5,00,00,000
40	8.13% तेल निगम जीओआई स्पेशल बॉन्ड 2021	80,00,000	68	9.20% जीएस 30.9.2030	1,19,00,000
41	7.95% जीओआई उर्वरक -2026	10,00,00,000	69	9.20% जीएस 30/09/2030	75,00,000
42	7.95% जीओआई उर्वरक -2026	10,00,00,000	70	9.23% जीएस 2043	91,30,000
43	8.23 % जीओआई एफसीआई 2027	15,00,00,000	71	9.23% जीएस 2043	5,00,00,000
44	8.40% जीओआई तेल बॉन्ड -2025	3,00,00,000	72	9.23% जीएस 2043	1,00,00,000
45	8.40% जीओआई तेल बॉन्ड -2025	5,00,00,000		<b>उप-योग (ग)</b>	<b>280,93,70,000</b>
46	8.28% जीएस 2032	15,00,00,000	घ	<b>एसटीजी</b>	
47	8.28% जीएस 2032	89,00,000	1	8.68% आईआरएफसी बॉन्ड एसआर 53 बी 29 एनवी 21 एफवीआरएस 10 एएलसी	1,90,00,000
48	8.03% जीओआई एफसीआई एसपीएल बॉन्ड	3,30,00,000			
49	7.00% जीओआई उर्वरक बॉन्ड 2022	2,00,00,000	2	9.34% पश्चिम बंगाल राज्य विद्युत डिस्क   Co.16.8   2025	10,00,00,000
50	8.20% तेल जीओआई एसपीएल बॉन्ड 2024	60,00,000	3	शून्य कूपन आरआरवीपीएन 2020	10,81,93,332
52	8.26% जीओआई 2027	6,40,00,000	4	शून्य कूपन आरआरवीपीएन 2021 एफवी 5 एलएसी	9,91,69,008
53	8.26% जीओआई 2027	4,00,00,000	5	8.74% एपीएफसी 15 एनवी 22 एफवी आरएस 10 एएलसी	20,00,00,000
54	8.30% जीएस 02/07/2040	1,85,00,000	6	9.38% एमटीएनएल एनसीडी (गोइगटीडी) 05.12.2023	3,00,00,000
55	8.30% जीएस 02.07.40	1,00,00,000	7	10.85% पीसी वेस्ट बंगाल राज्य इलेक्ट्रॉनिक जिला कॉम लिमिटेड 4 AUG202	12,00,00,000
56	8.83% जीएस 12/12/2041	2,65,00,000	8	शून्य कूपन आरआरवीपीएन 2021 एफवी आरएस 5 एलएसी	3,53,45,520
57	8.83% जीएस 12.12.2041	2,90,00,000	9	शून्य कूपन आरआरवीपीएन लिमिटेड डेप छूट बांड311222एफवी 5 एलएसी	3,23,67,720
58	8.83% जीएस 12.12.2041	3,75,00,000	10	शून्य कूपन आरआरवीपीएन लिमिटेड डेप छूट बॉक्स 140123एफवी 5 एलएसी	5,72,00,000
59	8.83% जीएस 12.12.2041	1,57,00,000	11	शून्य कूपन आरआरवीपीएन लिमिटेड डेप छूट बॉक्स 140124एफवी 5 एलएसी	5,24,14,375
60	8.83% जीएस 12.12.2041	1,65,00,000	12	शून्य कूपन आरआरवीपीएन लिमिटेड डेप छूट बॉक्स 140125एफवी 5 एलएसी	4,80,17,775
61	8.97% जीएस 05/12/2030	6,93,00,000	13	शून्य कूपन आरआरवीपीएन लिमिटेड डीप डिस्काउंट बॉण्ड 140121 एफवी 5लाख	9,08,97,528
62	8.97% जीएस 2030	1,23,10,000	14	9.34% डबल्यूबीएसईडी कंपनी लिमिटेड डिबेंचर सिरीज़ II 251025 एफवी 10 लाख	10,00,00,000
63	8.20% जीएस परिप 24/09/2025	1,45,00,000			
64	8.30% जीएस 2042 परिप 31/12/2042	1,80,00,000			
65	8.30% जीएस 31122042	1,25,00,000		<b>उप-योग (घ)</b>	<b>109,26,05,258</b>
66	9.20% जीएस 30.9.2030	2,00,00,000			

क्र. स.	विवरण	राशि रुपए में	क्र. स.	विवरण	राशि रुपए में
ड	एसडीएल		26	8.87% पंजाब एसडीएल 06/06/2022	1,00,00,000
1	7.70% तमिलनाडु उदय एसडीएल 22.2.2031	10,00,00,000	27	9.14% पंजाब एसडीएल 25.4.2022	5,00,00,000
2	7.45% आरजे एसडीएल 2027	2,07,10,000	28	8.92% पंजाब एसडीएल 8.8.2022	18,09,00,000
3	7.64% राजस्थान एसडीएल 2027	2,38,00,000	29	8.92% एमपी एसडीएल 08/08/2022	60,90,000
4	7.65% एमपी एसडीएल 2027	1,93,40,000	30	8.93% यूपी एसडीएल 08/08/2022	36,20,000
5	7.65% एमपी एसडीएल 2027	80,20,000	31	8.93% यूपी एसडीएल 08/08/2022	1,01,00,000
6	7.64% हरियाणा एसडीएल 2027	1,70,00,000	32	8.95% असम एसडीएल 5.9.2022	1,30,00,000
7	8.44% हरियाणा एसडीएल परिप 06.03.2034	3,00,00,000	33	8.92% पश्चिम बंगाल एसडीएल 20/09/2022	10,41,00,000
8	8.19% वेस्ट बंगाल 20.03.2034	3,50,00,000	34	8.91% यूपीएस डीएल 20/09/2022	20,98,50,000
9	8.10% वेस्ट बंगाल एसडीएल 27.03.2029	4,00,00,000	35	8.91% पीएन एसडीएल 20/09/2022	2,00,00,000
10	8.12% हरियाणा एसडीएल 27.03.2036	1,00,00,000	36	8.85% तमिलनाडू एसडीएल 17.10.2022	3,13,60,000
11	8.39% पश्चिम बंगाल एसडीएल 11.03.2029	6,00,00,000	37	8.80% केरल एसडीएल 25.10.22	5,00,00,000
12	8.47% यूपी एसडीएल 2019	10,00,00,000	38	8.91% हरियाणा एसडीएल 2022	2,00,40,000
13	8.27% महाराष्ट्र एसडीएल 2019	10,00,00,000	39	9.01% पश्चिम बंगाल एसडीएल 21/11/2022	10,10,00,000
14	8.69% यूपी एसडीएल 2021	10,00,00,000	40	9.01% पश्चिम बांटगल एसडीएल 21/11/2022	11,60,00,000
15	8.69% यूपी एसडीएल 2021	2,00,00,000	41	8.98% नागालैंड एसडीएल 21.11.2022	13,45,00,000
16	7.51% आंध्र प्रदेश एसडीएल परिप 130937	10,00,00,000	42	8.59% आंध्र प्रदेश एसडीएल 23/01/2023	2,40,00,000
17	9.12% गुजरात एसडीएल 2022	1,01,10,000	43	8.72% आंध्र प्रदेश एसडीएल 06/02/2023	1,30,00,000
18	9.02% यूपी एसडीएल 07/12/2021	5,00,00,000	44	8.85% गोवा एसडीएल 07/11/2022	2,17,20,000
19	8.80% पुडुचेरी एसडीएल 22/02/2022	20,00,00,000	45	8.93% उत्तराखंड एसडीएल 05/12/2022	1,57,00,000
20	8.80% पुडुचेरी एसडीएल 22/02/2022	65,00,000	46	9.50% गुजरात एसडीएल 2023	1,97,00,000
21	8.99% एमपी एसडीएल 07/03/2022	19,96,00,000	47	8.96% पश्चिम बंगाल एसडीएल 22.8.2022	8,50,00,000
22	8.99% एमपी एसडीएल 07/03/2022	5,12,80,000	48	8.90% पश्चिम बंगाल एसडीएल 17/10/2022	1,60,00,000
23	9.49% जम्मू और कश्मीर एसडीएल 30/03/2022	12,36,00,000	49	8.90% पश्चिम बंगाल एसडीएल 17/10/2022	1,00,00,000
24	9.31% पश्चिम बंगाल एसडीएल 25/04/2022	10,70,00,000	50	8.91% पंजाब एसडीएल 4.7.2022	9,39,00,000
25	9.23% पश्चिम बंगाल एसडीएल 09/05/2022	3,99,00,000	51	8.88: यूपी एसडीएल परिप 3.10.2022	1,48,60,000

क्र. स.	विवरण	राशि रुपए में	क्र. स.	विवरण	राशि रुपए में
52	8.89% बिहार एसडीएल परिप 7.11.2022	1,25,00,000	78	9.84% पश्चिम बंगाल एसडीएल परिप 28/08/2023	53,00,000
53	8.64% पश्चिम बंगाल एसडीएल 23.1.23	1,66,10,000	79	9.84% पश्चिम बंगाल एसडीएल परिप 28/08/2023	2,74,00,000
54	8.64% पश्चिम बंगाल एसडीएल 23.1.2023	1,13,10,000	80	9.84% पश्चिम बंगाल एसडीएल परिप 28/08/2023	53,00,000
55	8.64% आंध्र प्रदेश एसडीएल परिप 06/03/2023	1,40,00,000	81	9.51% एमएच एसडीएल 11/09/2023	1,20,00,000
56	8.64% आंध्र प्रदेश एसडीएल परिप 6.3.23	1,30,00,000	82	9.50% एचआर एसडीएल 11/09/2023	1,70,00,000
57	8.66% पश्चिम बंगाल एसडीएल परिप 06/03/2023	11,00,000	83	9.55% एपी एसडीएल 11.9.23	1,85,00,000
58	8.64% बीआर एसडीएल परिप 20.3.2023	1,00,00,000	84	9.55% एपी एसडीएल 11.9.23	40,00,000
59	8.66% पश्चिम बंगाल एसडीएल परिप 20032023	3,85,00,000	85	9.53% एमपी एसडीएल 01/08/2023	1,81,00,000
60	8.88% यूपी एसडीएल परिप 18.7.2022	1,87,00,000	86	9.94% पश्चिम बंगाल एसडीएल 2592023	35,00,000
61	8.74% जम्मू और कश्मीर एसडीएल परिप 28/03/2023	10,00,00,000	87	9.65% केए एसडीएल 14.8.2023	5,00,00,000
62	8.74% जम्मू और कश्मीर एसडीएल परिप 28/03/2023	2,90,00,000	88	9.39% बिहार एसडीएल 9102023	5,00,00,000
63	8.84% महाराष्ट्र एसडीएल परिप 17/10/2022	1,16,50,000	89	9.35% पश्चिम बंगाल एसडीएल 9.10.23	1,60,00,000
64	8.63% केरला एसडीएल परिप 06/03/2023	1,00,00,000	90	9.35% पश्चिम बंगाल एसडीएल 9.10.23	3,77,30,000
65	8.63% केरला एसडीएल परिप 06/03/2023	1,33,20,000	91	9.35% पश्चिम बंगाल एसडीएल 9102023	95,00,000
66	8.85% एमएच एसडीएल परिप 18072022	1,00,00,000	92	9.40% बिहार एसडीएल 23.10.2023	1,35,00,000
67	8.90% केए एसडीएल परिप 19/12/2022	2,50,00,000	93	9.40% बिहार एसडीएल परिप 2023	2,54,50,000
68	8.94% टीआर एसडीएल परिप 21/11/22	33,00,000	94	9.39% कर्नाटका परिप 23102023	3,79,90,000
69	8.94% टीआर एसडीएल परिप 21/11/22	1,44,00,000	95	9.42% पश्चिम बंगाल एसडीएल 6.11.23	3,40,80,000
70	8.68% बीआर एसडीएल 2023	3,77,00,000	96	9.42% पश्चिम बंगाल एसडीएल परिप 6.11.2023	5,00,00,000
71	9.48% पश्चिम बंगाल एसडीएल, 20.3.23	2,25,00,000	97	9.42% पश्चिम बंगाल एसडीएल परिप 6.11.2023	1,90,00,000
72	9.72% पश्चिम बंगाल एसडीएल 01/08/2023	9,50,00,000	98	9.42% पश्चिम बंगाल एसडीएल 6.11.2023	5,00,00,000
73	9.49% केएल एसडीएल 01/08/2023	2,16,00,000	99	9.39% महाराष्ट्र एसडीएल 20.11.23	4,00,00,000
74	9.49% केएल एसडीएल 01/08/2023	4,50,00,000	100	9.39% गुजरात एसडीएल 20.11.23	2,00,00,000
75	9.71% एपी एसडीएल 14082023	5,00,00,000	101	9.40% राजस्थान एसडीएल परिप 20.11.23	2,50,00,000
76	9.60% एमएच एसडीएल 14/08/2023	55,00,000	102	9.37% महाराष्ट्र एसडीएल 4.12.2023	92,00,000
77	9.84% पश्चिम बंगाल एसडीएल परिप 28/08/2023	5,00,00,000	103	9.50% एमएच एसडीएल परिप 18.12.2023	98,00,000

क्र. स.	विवरण	राशि रुपए में	क्र. स.	विवरण	राशि रुपए में
104	9.37% गुजरात एसडीएल परिप 4.12.2030	50,00,000	130	9.15% पश्चिम बंगाल एसडीएल परिप 28.5.2014	5,00,00,000
105	9.24% महाराष्ट्र एसडीएल 16.1.2024	2,20,00,000	131	9.15% पश्चिम बंगाल एसडीएल परिप 28.5.2024	20,00,00,000
106	9.38% हिमाचल प्रदेश 30.1.24	3,63,70,000	132	9.15% वेस्ट बंगाल एसडीएल परिप 28.5.2024	2,50,00,000
107	9.42% पश्चिम बंगाल एसडीएल परिप 30.1.2024	1,10,00,000	133	9.19% केरला एसडीएल परिप 28.5.24	1,38,00,000
108	9.42% पश्चिम बंगाल एसडीएल 31.1.2024	4,53,40,000	134	9.10% पश्चिम बंगाल 27.8.2024	2,60,00,000
109	9.41% कर्नाटका 30.1.2024	5,00,00,000	135	9.08% एपी एसडीएल परिप 10.9.24	3,11,60,000
110	9.72% पश्चिम बंगाल एसडीएल परिप 12.2.2024	1,35,00,000	136	8.99% वेस्ट बंगाल एसडीएल 24.9.24	80,50,000
111	9.72% पश्चिम बंगाल एसडीएल परिप 12.2.2024	1,25,00,000	137	8.99% वेस्ट बंगाल एसडीएल परिप 24.9.24	1,77,50,000
112	9.64% बीआर एसडीएल परिप 12.2.024	50,00,000	138	9.01% जीजे परिप 25.6.2024	1,00,00,000
113	9.64% बीआर एसडीएल परिप 2024	2,10,00,000	139	8.87% तमिलनाडू एसडीएल परिप . 16.10.2024	2,36,80,000
114	9.69% पंजाब एसडीएल परिप 12.2.2014	92,40,000	140	9.16% राजस्थान एसपीसीएल 18.10.2028	82,00,000
115	9.69% पंजाब एसडीएल परिप 12.2.2014	14,00,00,000	141	8.14% केरला एसडीएल परिप 14.1.25	3,00,00,000
116	9.63% अंडरा प्रदेश एसडीएल परिप 12.2.24	3,00,00,000	142	8.16% तेलंगाना एसडीएल 14.1.25	4,51,90,000
117	9.63% आंध्र प्रदेश एसडीएल 2024	1,00,00,000	143	8.68% यूपी एसडीएल 4.10.2027	1,91,00,000
118	9.84% आंध्र प्रदेश एसडीएल 26.2.2024	1,45,00,000	144	8.68% यूपी एसडीएल 4.10.27	1,00,00,000
119	9.84% आंध्र प्रदेश एसडीएल 26.2.2024	5,00,00,000	145	9.51% हरियाणा एसडीएल 12.2.2024	25,00,00,000
120	9.84% आंध्र प्रदेश एसडीएल 26.2.204	10,00,00,000	146	8.55 यूपी एसडीएल 4.10.26	1,40,00,000
121	9.71% हरियाणा एसडीएल 12.3.24	9,00,00,000	147	9.32% केरला एसडीएल परिप 6.11.23	6,46,00,000
122	9.65% तमिलनाडू एसडीएल 12.3.2024	5,00,00,000	148	8.99% राजस्थान एसडीएल 2024 10.9.2-24	3,00,00,000
123	9.48% आंध्र प्रदेश एसडीएल 26.3.2024	84,00,000	149	8.84% महाराष्ट्र 16.10.2024	2,70,00,000
124	9.48% आंध्र प्रदेश एसडीएल 26.3.2024	1,87,50,000	150	9.46% मणिपुर एसडीएल 2024	10,00,00,000
125	9.64% केरला एसडीएल परिप 10.4.24	7,07,90,000	151	8.30% झारखंड एसडीएल 2025	95,00,000
126	9.63% पंजाब एसडीएल परिप 10.4.2024	6,49,70,000	152	8.31% यूपी एसडीएल 2015 परिप 29.7.25	4,43,30,000
127	9.63% तमिलनाडू परिप 10.4.2024	42,00,000	153	9.48% केएल एसडीएल 18.12.23	95,00,000
128	10.03% राजस्थान परिप 18.10.2028	25,00,00,000	154	9.07% हरियाणा एसडीएल 13.8.24	1,70,00,000
129	9.11% तमिलनाडू 28.5.2024	10,00,00,000	155	8.94% गुजरात एसडीएल परिप 24.9.2024	3,86,40,000

क्र. स.	विवरण	राशि रुपए में	क्र. स.	विवरण	राशि रुपए में
156	8.99% एमपी एसडीएल 9.7.2024	3,20,00,000	182	8.45% जम्मू और कश्मीर एसपीएल एसडीएल 30.3.2023	5,00,00,000
157	9.68% मध्यप्रदेश एसडीएल 25.9.23	5,00,00,000	183	8.50% जम्मू और कश्मीर एसपीएल एसडीएल 30.3.2024	5,00,00,000
158	8.90% एपी एसडीएल परिप 8.8.2022	2,70,80,000	184	8.22% जम्मू और कश्मीर एसपीएल एसडीएल 30.3.2026	5,00,00,000
159	8.27% हरयाणा एसडीएल 13.5.25	3,00,00,000	185	8.45% जम्मू और कश्मीर एसपीएल एसडीएल 30.3.2027	5,00,00,000
160	8.17% झारखंड एसडीएल 13.11.25	1,70,00,000	186	8.45% जम्मू और कश्मीर एसपीएल एसडीएल 30.3.2027	5,00,00,000
161	8.17% झारखंड एसडीएल 13.11.25	4,00,00,000	187	8.65% जम्मू और कश्मीर उदय एसपीएल एसडीएल बॉन्ड 30.03.2028 एसडीएल	1,50,00,000
162	8.19% उत्तराखंड एसडीएल 2025 26.11.25	2,55,90,000	188	8.65% जम्मू और कश्मीर उदय एसपीएल एसडीएल बॉन्ड 30.03.2028 <sup>क</sup>	2,50,00,000
163	8.93% पंजाब एसडीएल 5.9.22	41,00,000	189	8.65% जम्मू और कश्मीर उदय एसपीएल एसडीएल बॉन्ड 30.3.2028	5,00,00,000
164	8.23% छत्तीसगढ़ एसडीएल 9.12.25	5,00,00,000	190	8.72% जम्मू और कश्मीर एसपीएल एसडीएल बॉन्ड 30.3.2031	3,50,00,000
165	8.22% कर्नाटक एसडीएल परिप 9.12.25	2,76,70,000	191	8.72% जम्मू और कश्मीर एसपीएल एसडीएल परिप 30/03/2031	7,50,00,000
166	8.27% मध्यप्रदेश एसडीएल परिप 23.12.25	5,00,00,000	192	8.62% पुजब एसडीएल एसपीएल 2030 परिप 30.03.2030 एसडीएल	6,00,00,000
167	8.34% यूपी एसडीएल परिप 13.1.2026	5,00,00,000	193	8.62% पुजब एसडीएल एसपीएल 2030 परिप 30.03.2030	1,00,00,000
168	8.34% यूपी एसडीएल परिप 13.1.2026	15,00,00,000	194	8.39% राजस्थान एसडीएल परिप 15.3.2024	3,00,00,000
169	8.43% असम एसडीएल पारिप 27.1.2026	3,35,00,000	195	8.39% राजस्थान एसपीएल एसडीएल 2024 परिप 15/03/2024	2,00,00,000
170	8.55% असम एसडीएल परिप 10.2.2026	2,70,00,000	196	8.35% उत्तर प्रदेश एसपीएल एसडीएल परिप 02/06/2024	4,10,00,000
171	8.54% बिहार एसडीएल परिप 10.2.2026	4,04,30,000	197	8.32% उत्तर प्रदेश एसपीएल एसडीएल परिप 02/06/2025	1,00,00,000
172	8.88% पश्चिम बंगाल एसडीएल परिप 2026 24.2.26	2,00,00,000	198	8.32% उत्तर प्रदेश एसपीएल एसडीएल परिप 02/06/2025	1,30,00,000
173	8.88% पश्चिम बंगाल स 2026	5,00,00,000	199	8.14% उत्तर प्रदेश एसपीएल एसडीएल परिप 02/06/2026	1,95,00,000
174	8.88% पश्चिम बंगाल 2026	3,30,00,000	200	8.14% यूपी एसपीएल एसडीएल परिप 02/06/2026	1,80,00,000
175	8.58% यूपी एसडीएल 2026	5,00,00,000	201	8.38% यूपी एसपीएल एसडीएल परिप 02/06/2027	1,80,00,000
176	8.70% यूपी एसडीएल परिप एसडीएल 21.03.2027	2,00,00,000	202	8.29% राजस्थान एसपीएल एसडीएल परिप 23.06.2024	4,00,00,000
177	8.70% यूपी एसडीएल परिप एसडीएल 21.03.2027	1,00,00,000	203	8.19% राजस्थान एसपीएल एसडीएल परिप 23/06/2026	2,40,00,000
178	8.70% यूपी एसडीएल परिप एसडीएल ज 21.03.2027	1,00,00,000	204	8.53% पंजाब एसडीएल ? 30.3.22	1,50,00,000
179	8.62% बिहार एसपीएल एसडीएल 2030	8,00,00,000	205	8.21% राजस्थान एसपीएल एसडीएल 2025	1,00,00,000
180	8.53% जम्मू और कश्मीर एसपीएल . 30.3.2022	5,00,00,000	206	8.21% राजस्थान एसपीएल एसडीएल 2025	10,00,00,000
181	8.45% जम्मू और कश्मीर उदय एसपीएल एसडीएल बॉन्ड 30.03.2023 एसडीएल	79,20,000			



क्र. स.	विवरण	राशि रुपए में	क्र. स.	विवरण	राशि रुपए में
207	8.39% आरजे उदय एसडीएल परिप 15.3.2026	1,60,00,000	233	8.33% राजस्थान एसपीएल एसडीएल परिप 23/06/2025	90,00,000
208	8.21% पंजाब उदय एसडीएल परिप 31/03/2026	2,00,00,000	234	8.29% राजस्थान एसपीएल एसडीएल परिप 23/06/2024	2,00,00,000
209	8.21% हरियाणा उदय एसपीएल बॉन्ड 31.03.2025	1,40,00,000	235	7.87% उत्तर प्रदेश एसडीएल 2027	5,00,00,000
210	8.21% हरियाणा एसपीएल उदय बॉन्ड 31.03.2025	2,39,00,000	236	8.02% तमिलनाडू उदय एसडीएल 22.03.2025	95,00,000
211	7.35% आंध्र प्रदेश उदय एसडीएल 18.10.2027	3,50,00,000	237	8.19% राजस्थान एसपीएल एसडीएल मेट 23/06/2026	1,70,00,000
212	8.05% जम्मू और कश्मीर एसडीएल 15.6.2016	2,10,00,000	238	7.78% तमिल नाडु उदय एसडीएल मेट 22/02/2027	29,00,000
213	7.60% एमपी एसडीएल 15.2.2027	1,00,00,000	239	7.78% तमिल नाडु उदय एसडीएल 22.02.2025	29,40,000
214	7.63% डबल्यूबी एसडीएल 2027	1,40,00,000	240	8.39% राजस्थान एसपीएल एसडीएल 2024 मेट 15/03/2024	23,00,000
215	7.78% तमिलनाडु उयादी एसडीएल 22.2.2025	2,00,00,000	241	8.04% तमिलनाडू एसपीएल एसडीएल 22/03/2029	20,00,000
216	7.78% तमिलोनाडु एसएलडी उदय 22.2.2025	93,00,000	242	7.97% हिमाचल प्रदेश उदय एसडीएल 28.02.2032	1,50,00,000
217	7.92% हिमाचल प्रदेश उदय एसपीएल एसडीएल परिप 28/02/2032	2,00,00,000	243	8.21% वेस्टबंगाल एसपीएल एसडीएल 24 श्रृंख 2025	16,00,00,000
218	7.79% तेलंगाना एसडीएल परिप 1.3.2027	1,00,00,000	244	7.74% तमिलनाडू उदय एसडीएल 22.02.2027	2,60,00,000
219	7.96% तेलंगाना उदय एसडीएल परिप 7.03.2032	20,00,00,000	245	7.925 तमिल नाडु उदय एसडीएल मेट 22.03.2032	2,00,00,000
220	7.96% तेलंगाना उदय एसडीएल परिप 7.03.2032	5,00,00,000	246	8.01% हिमाचलप्रदेश उदय एसडीएल एसपीएल मेट 28/02/2029	70,00,000
221	8.17% एचपी उदय एसडीएल 28.02.2028	1,00,00,000	247	7.28% वेस्ट बंगाल एसपीएल मेट 28/06/2027	23,80,000
222	7.75% तमिलनाडू उदय 2031	1,10,00,000	248	7.93% मध्य प्रदेश उदय एसडीएल मेट 22.03.2032	2,00,00,000
223	8.05% तमिलनाडु उदय एसडीएल परिप 22.3.2031	27,00,00,000	249	7.96% तेलंगाना उदय एसडीएल एसपीएल मेट 07/03/2032	5,00,00,000
224	8.04% तेलंगाना एसडीएल	5,00,00,000	250	7.52% तेलंगाना एसडीएल मेट 13/09/2037	1,50,00,000
225	7.96% तेलंगाना उदय एसपीएल 7.3.2032	1,50,00,000	251	7.53% वेस्ट बंगाल एसडीएल मेट 27/09/2037	3,50,00,000
226	8.06% एमपी उदय एसपीएल परिप 22.3.2020	20,00,000	252	7.62% झारखंड एसडीएल मेट 11/10/2032	2,50,00,000
227	7.92% तमिलनाडू उदय एसडीएल परिप 22.3.2032	1,87,00,000	253	7.55% राजस्थान एसडीएल मेट 11/10/2027	1,20,00,000
228	8.02% तमिल नाडु उदय एसडीएल 22/03/2025	1,00,00,000	254	7.78% तमिलनाडू उदय एसडीएल मेट 22/02/2032	1,00,00,000
229	7.92% तमिलनाडू उदय एसडीएल परिप 22.03.2032	2,30,00,000	255	7.62% झारखंड एसडीएल मेट 11/10/2032	1,50,00,000
230	8.05% तेलानागा उदय एसडीएल 22.03.2025	7,89,00,000	256	8.05% तेलंगाना उदय एसडीएल 22.03.2025	10,00,00,000
231	7.99% यूपी एसडीएल 29/06/2026	1,00,00,000	257	7.67% वेस्ट बंगाल एसडीएल मेट 25/10/2037	20,00,00,000
232	8.21% राजस्थान एसडीएल उदय 31/03/2022	50,000	258	8.07% तेलंगाना उदय एसडीएल 22.03.2029	10,00,00,000



क्र. स.	विवरण	राशि रुपए में	क्र. स.	विवरण	राशि रुपए में
259	8.04% तेलंगाना उदय एसडीएल 22.03.2030	7,00,00,000	287	8.70% उत्तराखंड परिप 17.10.2028	2,00,00,000
260	7.30% असम एसडीएल मेट 25/08/2027	2,00,00,000	288	8.72% वेस्ट बंगाल एसडीएल परिप 24.10.2033	3,00,00,000
261	7.68% झारखंड एसडीएल मेट 06/12/2032	1,00,00,000	289	8.66% यूपी एसडीएल परिप 31.10.2028	5,00,00,000
262	7.73% वेस्ट बंगाल एसडीएल मेट 08/11/32	1,16,10,000	290	8.70% उत्तराखंड एसडीएल 17.10.2028	1,96,50,000
263	8.21% राजस्थान उदय 31/03/2026	2,60,00,000	291	8.60% राजस्थान एसडीएल 6.11.2028	1,00,00,000
264	7.73% वेस्ट बंगाल एसडीएल 8.11.2032	6,00,00,000	292	8.41% वेस्ट बंगाल एसडीएल 06.02.2039	1,50,00,000
265	7.67% वेस्ट बंगाल एसडीएल 25.10.2037	3,00,00,000	293	8.36% वेस्ट बंगाल एसडीएल 31.02.2034	3,00,00,000
266	7.67% वेस्ट बंगाल एसडीएल 25.10.2037	1,00,00,000	294	8.37% पुडुचेरी एसडीएल 20.02.2029	1,50,00,000
267	8.42% वेस्ट बंगाल एसडीएल 7.3.2018	15,00,00,000	295	8.45% यूपी एसडीएल 27.02.2029	1,50,00,000
268	8.48% यूपी एसडीएल 29.3.2025	95,00,000	296	8.76% राजस्थान एसडीएल	6,00,00,000
269	8.23% यूपी एसडीएल 9.12.2025	3,51,90,000	297	8.84% राजस्थान एसडीएल 12.09.2028	5,00,00,000
270	8.64% यूपी एसडीएल 10.3.2023	55,00,00,000	298	8.72% तमिलनाडू एसडीएल	9,15,90,000
271	8.64% यूपी एसडीएल 10.3.2023	3,00,00,000	299	8.60% यूपी एसडीएल परिप 14.11.2028	1,59,80,000
272	8.20% एचआर एसडीएल 31.1.2028	5,50,00,000	300	8.42% वेस्ट बंगाल परिप 12.12.2033	5,00,00,000
273	8.51% यूपी एसडीएल 21.3.2023	3,68,00,000	301	8.43% वेस्ट बंगाल एसडीएल परिप 05.12.2038	1,86,60,000
274	8.39% राजस्थान एसडीएल 15.3.2023	5,00,00,000	302	8.60% राजस्थान एसडीएल परिप 06.11.2028	5,00,00,000
275	8.64% यूपी एसडीएल 10.03.2023	14,00,00,000		<b>योग (घ)</b>	<b>1286,37,80,000</b>
276	8.39% एपी एसडीएल 23.05.2028	2,00,00,000	1	<b>कुल योग (क+ख+ग+घ)</b>	<b>2821,40,93,258</b>
277	8.92% टीएन एसडीएल 2022	3,00,00,000	2	<b>एचडीएफसी</b>	
278	8.39% राजस्थान एसडीएल 15.03.2023	1,00,00,000	1	8% गुजरात विद्युत बोर्ड (उर्जा विकास निगम लिमिटेड)	1,40,00,000
279	8.57% हरियाणा एसडीएल 04.07.2028	4,50,00,000	2	9.70% तमिलनाडु जेनरेसन और डिस्ट्रिब्यूशन कॉर्पोरेशन लिमिटेड एचडीएफसीडी	20,00,00,000
280	8.48% केरला एसडीएल 08.08.2030	10,75,00,000	3	9.59% तमिलनाडु जेनरेसन और डिस्ट्रिब्यूशन कॉर्पोरेशन लिमिटेड एचडीएफसीडी	15,00,00,000
281	8.42% एपी एसडीएल 01.08.2029	82,40,000	4	9.59% तमिलनाडु जेनरेसन और डिस्ट्रिब्यूशन कॉर्पोरेशन लिमिटेड एचडीएफसीडी	15,00,00,000
282	8.43% त्रिपुरा एसडीएल 08.08.2028	5,00,00,000		<b>उप-योग (2)</b>	<b>51,40,00,000</b>
283	8.42% एमपी एसडीएल 08.08.2028	5,00,00,000	3	<b>आरबीआई माध्यम केनरा बैंक</b>	<b>215,23,56,808</b>
284	8.73% यूपी एसडीएल 2028	25,00,00,000		<b>प्रतिभूतियों का कुल योग (1+2+3)</b>	<b>3088,04,50,066</b>
285	8.73% यूपी एसडीएल ?2028	10,00,00,000			
286	8.73% यूपी एसडीएल 2028	1,50,00,000			

**केविसं कर्मचारी कल्याण योजना खाता  
वर्ष  
2018–2019**



**केन्द्रीय विद्यालय संगठन कर्मचारी कल्याण योजना**  
**31 मार्च 2019 का तुलन पत्र**

(राशि रुपए में)

क्र. स.	विवरण	अनुसूची	वर्तमान वर्ष 2018-19	पिछला वर्ष 2017-18
	<b>देनदारियां</b>			
क.	समग्र/पूँजीगत निधि	1	75,01,00,944	73,62,95,669
ख.	चालू देनदारियां	2	1,73,759	1,73,759
	<b>योग</b>		<b>75,02,74,703</b>	<b>73,64,69,428</b>
	<b>परिसंपत्तियां</b>			
क.	निवेश	3	71,75,50,500	58,05,50,500
ख.	चालू परिसंपत्तियां	4	3,27,24,203	15,59,18,928
	<b>योग</b>		<b>75,02,74,703</b>	<b>73,64,69,428</b>
<b>31 मार्च 2019 को समाप्त होने वाले वर्ष के लिए – आय एवं व्यय लेखा</b>				
	विवरण	अनुसूची	वर्तमान वर्ष 2018-19	पिछला वर्ष 2017-18
	<b>आय</b>			
i	अंशदान से प्राप्त	5	3,12,57,751	2,96,33,696
ii	सावधि जमा से प्राप्त ब्याज	5	1,07,97,405	3,04,60,775
iii	बॉन्ड से प्राप्त ब्याज	5	1,02,24,353	1,15,54,853
iv	विविध आय – बचत बैंक खातों से		2,18,78,339	34,45,120
	<b>उप योग (क)</b>		<b>7,41,57,848</b>	<b>7,50,94,444</b>
	<b>व्यय</b>			
i	कल्याण निधि अंशदाताओं को भुगतान		6,03,45,336	4,49,84,864
ii	विविध व्यय		7,237	4,578
	<b>उप योग (ख)</b>		<b>6,03,52,573</b>	<b>4,49,89,442</b>
	<b>योग:- समग्र/पूँजीगत निधि में ले जाया गया शेष (क-ख) से अधिक रहने पर</b>		<b>1,38,05,275</b>	<b>3,01,05,002</b>

**केन्द्रीय विद्यालय संगठन कर्मचारी कल्याण योजना**  
**31 मार्च 2019 को समाप्त होने वाले वर्ष के लिए –प्राप्ति और भुगतान का लेखा**

(राशि रुपए में)

प्राप्तियां				भुगतान			
क्र.स.	विवरण	वर्तमान वर्ष 2018-19	पिछला वर्ष 2017-18	क्र.स.	विवरण	वर्तमान वर्ष 2018-19	पिछला वर्ष 2017-18
1	आरंभिक शेष			1	अंशदाताओं को कल्याण कोष का भुगतान	6,03,45,336	4,49,84,864
	i) केविसं खाता (मुख्यालय)	11,78,65,829	4,35,84,187	2	निवेश		
	ii) स्थायी अग्रदाय (क्षेत्रीय कार्यालय खातों में)	71,59,385	77,82,263		i) सावधि जमा खाते में	60,00,00,000	43,80,00,000
	iii) मार्गस्थ में धन	13,67,830	95,400		ii) बॉण्ड्स में		
2	अंशदाताओं से प्राप्त अंशदान			3	विविध व्यय	7,237	4,578
	i) सिविल सेक्टर	2,83,39,380	2,70,55,540				
	ii) परियोजना से	27,93,184	24,65,451	4	आईटीडी से वसूली योग्य टीडीएस		54,558
3	निवेश भुनाया			5	अन्य प्रेषण की देनदारियां		
	i) सावधि जमा	43,80,00,000	45,93,00,000				
	ii) बॉण्ड्स	2,50,00,000	1,70,00,000	6	इति शेष		
4	ब्याज				i) केविसं खाता (मुख्यालय)	2,05,24,883	11,78,65,829
	i) सावधि जमा से	3,08,84,124	3,53,89,511		ii) स्थायी अग्रदाय (क्षेत्रीय कार्यालय खातों में)	40,53,965	71,59,385
	ii) बॉण्ड्स से	1,18,11,740	1,32,42,076		iii) मार्गस्थ में धन	1,68,390	13,67,830
	iii) बचत बैंक खातों से	2,18,78,339	34,45,120				
5	अन्य प्रेषण की देनदारियां	0	77,496		i) केवीएस ककयो खाता (मुख्यालय)		
	<b>योग</b>	<b>68,50,99,811</b>	<b>60,94,37,044</b>		<b>योग</b>	<b>68,50,99,811</b>	<b>60,94,37,044</b>



**केन्द्रीय विद्यालय संगठन कर्मचारी कल्याण योजना  
अनुसूची 1 एवं 2 समग्र/पूँजीगत निधि एवं चालू देनदारियां**

(राशि रुपए में)

क्र. स.	विवरण	वर्तमान वर्ष 2018-19	पिछला वर्ष 2017-18	क्र. स.	विवरण	वर्तमान वर्ष 2018-19	पिछला वर्ष 2017-18
	<b>अनुसूची: 1</b>				<b>अनुसूची: 2</b>		
	<b>समग्र/पूँजीगत निधि</b>				<b>चालू देनदारियां</b>		
1	आरंभिक शेष	73,62,95,669	70,61,90,667	1	आरंभिक शेष-अन्य प्रत्यक्ष प्राप्तियाँ	1,73,759	96,263
2	घटायें:- संशोधन / समायोजन के द्वारा			2	जोड़ें:-वर्ष के दौरान परिवर्तन		77,496
3	जोड़ें:-आय एवं व्यय लेखा से आय के अधिक रहने पर लाया गया शेष।	1,38,05,275	3,01,05,002	3	जोड़ें:-संशोधन / समायोजन	0	0
	<b>योग</b>	<b>75,01,00,944</b>	<b>73,62,95,669</b>		<b>योग</b>	<b>1,73,759</b>	<b>1,73,759</b>

**अनुसूची 3 एवं 4 निवेश एवं चालू परिसंपत्तियां**

क्र. स.	विवरण	वर्तमान वर्ष 2018-19	पिछला वर्ष 2017-18	क्र. स.	विवरण	वर्तमान वर्ष 2018-19	पिछला वर्ष 2017-18
	<b>अनुसूची: 3</b>				<b>अनुसूची: 4</b>		
	<b>निवेश</b>				<b>चालू परिसंपत्तियां</b>		
<b>क</b>	<b>सावधि जमा में निवेश</b>			<b>क</b>	<b>सावधि जमा पर अर्जित ब्याज</b>		
	आरंभिक शेष	43,80,00,000	45,93,00,000		आरंभिक शेष	2,25,35,871	2,74,64,607
	वर्ष के दौरान परिवर्तन	16,20,00,000	-21,300,000		वर्ष के दौरान परिवर्तन	-20,086,719	-4,928,736
	<b>उप-योग (क)</b>	<b>60,00,00,000</b>	<b>43,80,00,000</b>		<b>उप-योग (क)</b>	<b>24,49,152</b>	<b>2,25,35,871</b>
<b>ख</b>	<b>बॉन्ड में निवेश</b>			<b>ख</b>	<b>बोण्ड्स पर अर्जित ब्याज</b>		
	आरंभिक शेष	14,25,50,500	15,95,50,500		आरंभिक शेष	38,96,743	55,83,966
	वर्ष के दौरान परिवर्तन	-25,000,000	-17,000,000		वर्ष के दौरान परिवर्तन	-1,587,387	-1,687,223
	<b>उप योग (ख)</b>	<b>11,75,50,500</b>	<b>14,25,50,500</b>		<b>उप-योग (ख)</b>	<b>23,09,356</b>	<b>38,96,743</b>
	<b>अनुसूची:-5</b>	<b>2018-19</b>	<b>2017-18</b>	<b>ग</b>	<b>आयकर विभाग से वसूली योग्य टीडीएस</b>		
<b>क</b>	<b>अंशदान प्राप्त: प्राप्ति और भुगतान लेखा के अनुसार</b>	3,11,32,564	2,95,20,991		आरंभिक शेष	4,07,344	3,52,786
	जोड़ें: केवीएस मुख्य खाते से प्राप्त अग्रिम अंशदान देय/प्राप्त	26,85,926	-2,573,221		वर्ष के दौरान परिवर्तन	0	54,558
	घटायें: वर्तमान वर्ष में प्राप्त लेकिन पिछले वर्ष से संबंधित अंशदान	28,11,113	26,85,926		<b>उप-योग (ग)</b>	<b>4,07,344</b>	<b>4,07,344</b>
	<b>उप-योग (क)</b>	<b>3,12,57,751</b>	<b>2,96,33,696</b>	<b>घ</b>	<b>अंशदान की राशि जो की केवीएस मुख्य खाते प्राप्त होनी है।</b>		
<b>ख</b>	<b>सावधि जमा बचत बैंक खातों से प्राप्त राशि-प्राप्ति और भुगतान लेखा के अनुसार</b>	<b>3,08,84,124</b>	<b>3,53,89,511</b>		आरंभिक शेष	26,85,926	25,73,221
	घटायें: वर्तमान वर्ष में प्राप्त लेकिन पिछले वर्ष से संबंधित ब्याज	2,25,35,871	-27,464,607		वर्ष के दौरान परिवर्तन	1,25,187	1,12,705
	जोड़ें: ब्याज देय लेकिन प्राप्त नहीं हुआ	24,49,152	2,25,35,871		<b>उप-योग (घ)</b>	<b>28,11,113</b>	<b>26,85,926</b>
	<b>उप-योग (ख)</b>	<b>1,07,97,405</b>	<b>3,04,60,775</b>	<b>झ</b>	<b>इति शेष</b>		
<b>ग</b>	<b>बोण्ड्स से प्राप्त ब्याज:प्राप्ति और भुगतान लेखा के अनुसार</b>	<b>1,18,11,740</b>	<b>1,32,42,076</b>		आरंभिक शेष	12,63,93,044	5,14,61,850
	घटायें: वर्तमान वर्ष में प्राप्त लेकिन पिछले वर्ष से संबंधित ब्याज	38,96,743	-5,583,966		वर्ष के दौरान परिवर्तन	-101,645,806	7,49,31,194
	जोड़ें: ब्याज देय लेकिन प्राप्त नहीं हुआ	23,09,356	38,96,743		<b>उप-योग (ङ)</b>	<b>2,47,47,238</b>	<b>12,63,93,044</b>
	<b>उप-योग (ग)</b>	<b>1,02,24,353</b>	<b>1,15,54,853</b>		<b>कुल योग (क+ख+ग+घ+ङ)</b>	<b>3,27,24,203</b>	<b>15,59,18,928</b>



**केन्द्रीय विद्यालय संगठन कर्मचारी कल्याण योजना  
31 मार्च 2019 को सावधि जमा की सूची**

क्र. स.	बैंक का नाम	एफडीआर स.	जमा तिथि	राशि रुपए में	ब्याज की दर %	परिपक्वता की तारीख	परिपक्वता राशि	अर्जित ब्याज % की तारीख	दिनों की संख्या	अर्जित ब्याज %
1	इंडियन बैंक	646602	12 मार्च 19	30,00,00,000	7.43%	12.03.2020	32,23,48,506	31 मार्च 19	20	12,24,576
2	इंडियन बैंक	646603	12 मार्च 19	30,00,00,000	7.43%	12.03.2020	32,23,48,506	31 मार्च 19	20	12,24,576
			<b>योग</b>	<b>60,00,00,000</b>			<b>64,46,97,012</b>			<b>24,49,152</b>


**केन्द्रीय विद्यालय संगठन कर्मचारी कल्याण योजना  
बॉण्ड और अर्जित ब्याज के विवरण वर्ष 2018-19**

क्र. स.	विवरण	निवेश की तिथि	अर्जित ब्याज की तारीख	अर्जित ब्याज के दिनों की संख्या	मूलधन की राशि	ब्याज की दर %	परिपक्वता पर प्राप्त मूलधन की राशि	31.03.2019 को अर्जित ब्याज	31.03.2019 को बाण्ड
1	6.30% भारत सरकार (2023)	2-जून 03	9 अक्टूबर	173	50,00,000	0.063	0	1,49,301	50,00,000
2	11.60% भारत सरकार (2020)	29 सितम्बर 03	27 दिसम्बर	94	60,00,000	0.116	0	1,79,244	60,00,000
3	6.01% सुरक्षा (2028)	12 नवम्बर-03	25-मार्च	6	1,00,00,000	0.0601	0	9,879	1,00,00,000
4	7.95% भारत सरकार की सुरक्षा (2032)	15 अक्टूबर-04	28 फरवरी	31	2,00,00,000	0.0795	0	1,35,041	2,00,00,000
5	10.25% भारत सरकार (2021)	12 अगस्त-05	30 नवम्बर	121	1,00,00,000	0.1025	0	3,39,795	1,00,00,000
6	10.25% भारत सरकार (2021)	19 सितम्बर-06	30 मार्च	1	50,00,000	0.1025	0	1,404	50,00,000
7	8.68% पीजीसीएल बॉण्ड	5-फरवरी-06	13 मार्च	18	87,50,000	0.0868	0	37,455	87,50,000
8	8.33% भारत सरकार 2036	29 मार्च 06	7 दिसम्बर	114	8,00,000	0.0833	0	20,814	8,00,000
9	10.04% आई आर एफ सी बॉण्ड	6-अगस्त-07	15 अक्टूबर	166	90,00,000	0.1004	0	4,10,952	90,00,000
10	8.30% भारत सरकार 2023	27 मार्च 08	7 दिसम्बर	113	80,00,000	0.083	0	2,05,567	80,00,000
11	11% एचडीएफसी बैंक बाण्ड 2018	2 सितम्बर 08	15 सितम्बर	197	2,50,00,000	0.11	2,50,00,000	0	0
12	7.00% भारत सरकार 2022	19 मार्च -08	10 दिसम्बर	111	1,00,00,000	0.07	0	2,12,877	1,00,00,000
13	8.19% आईआरएफसी बाण्ड 2019	19 नवम्बर -09	19 नवम्बर	132	1,50,00,000	0.0819	0	4,44,279	1,50,00,000
14	0.00% (6.60%) आईसीआईसीआई पीएफसी बॉण्ड 2022	05-नवम्बर-03	30 दिसम्बर	90	1,00,00,500	0.066	0	1,62,748	1,00,00,500
	<b>योग</b>	<b>0</b>			<b>14,25,50,500</b>	<b>0</b>	<b>2,50,00,000</b>	<b>23,09,356</b>	<b>11,75,50,500</b>

केन्द्रीय विद्यालय संगठन  
राष्ट्रीय पेंशन प्रणाली खाता  
वर्ष

2018–2019





**केन्द्रीय विद्यालय संगठन राष्ट्रीय पेंशन प्रणाली खाता  
31 मार्च 2019 का तुलन पत्र**

(राशि रुपए में)

क्र. स.	विवरण	अनुसूची	वर्तमान वर्ष 2018-19	पिछला वर्ष 2017-18
	<b>देनदारियां</b>			
क.	समग्र/पूँजीगत निधि	1	49,92,18,401	49,40,94,862
ख.	चालू देनदारियां एवं प्रावधान	2	31,17,00,210	5,78,94,479
	<b>योग</b>		<b>81,09,18,611</b>	<b>55,19,89,341</b>
	<b>परिसंपत्तियां</b>			
क.	निवेश	3	28,00,00,000	
ख.	चालू परिसंपत्तियां, ऋण और अग्रिम	4	53,09,18,611	55,19,89,341
	<b>योग</b>		<b>81,09,18,611</b>	<b>55,19,89,341</b>
<b>31 मार्च 2019 को समाप्त होने वाले वर्ष के लिए –आय एवं व्यय लेखा</b>				
	विवरण	अनुसूची	वर्तमान वर्ष 2018-19	पिछला वर्ष 2017-18
	<b>आय</b>			
i	निवेश से प्राप्त ब्याज	5	307,96,31,641	230,42,03,257
ii	बचत बैंक खातों से प्राप्त ब्याज	5	2,09,15,109	93,36,944
	<b>उप योग (क)</b>		<b>310,05,46,750</b>	<b>231,35,40,201</b>
	<b>व्यय</b>			
iii	अंशदाताओं को देय ब्याज	6	309,54,23,211	221,30,46,594
	<b>उप योग (ख)</b>		<b>309,54,23,211</b>	<b>221,30,46,594</b>
	<b>योग :-</b> समग्र/पूँजीगत निधि में ले जाया गया शेष –क –ख से अधिक रहने पर		<b>51,23,539</b>	<b>10,04,93,607</b>



**केन्द्रीय विद्यालय संगठन राष्ट्रीय पेंशन प्रणाली खाता**  
**31 मार्च 2019 को समाप्त होने वाले वर्ष के लिए – प्राप्ति और भुगतान का लेखा**

(राशि रूप में)

प्राप्तियां				भुगतान			
क्र. स.	विवरण	वर्तमान वर्ष 2018-19	पिछला वर्ष 2017-18	क्र. स.	विवरण	वर्तमान वर्ष 2018-19	पिछला वर्ष 2017-18
<b>1</b>	<b>आरंभिक शेष</b>			<b>1</b>	<b>आवर्ती व्यय</b>		
i	बैंक में रोकड़-मुख्यालय	48,88,41,421	25,74,11,064	i	आकस्मिक व्यय	9,540	12,019
ii	बैंक में रोकड़-क्षेत्रीय कार्यालय	6,21,91,870	2,77,62,405	ii	अन्य विविध भुगतान		
iii	मार्गस्थ में धन	9,56,050	9,56,050	iii	अंशदाताओं को भुगतान	1,10,17,988	24,33,846
<b>2</b>	<b>राजस्व प्राप्तियां</b>			iv	एनएसडीएल को भुगतान	283,34,12,177	221,06,00,729
i	विविध आय			<b>2</b>	<b>पूंजीगत व्यय</b>		
ii	बैंक खातों से प्राप्त ब्याज	2,01,61,671	93,36,944	i	निवेश	28,00,00,000	
iii	निवेश से प्राप्त ब्याज			<b>3</b>	<b>अन्य प्रत्यक्ष भुगतान</b>	73,802	3,09,56,185
iv	अंशदाताओं से प्राप्त अंशदान	257,07,11,386	243,23,80,259	<b>4</b>	<b>इति शेष</b>		
v	परियोजना केवि से प्राप्त अंशदान	25,79,36,749		i	बैंक में रोकड़-मुख्यालय	22,64,78,411	48,88,41,421
<b>3</b>	<b>पूंजीगत प्राप्तियां</b>			ii	बैंक में रोकड़-क्षेत्रीय कार्यालय	5,17,47,206	6,21,91,870
i	निवेशों की परिपक्वता से प्राप्त राशि			iii	मार्गस्थ में धन	9,56,050	9,56,050
<b>4</b>	<b>अन्य प्रत्यक्ष प्राप्तियां</b>	28,96,027	6,81,45,398				
	<b>योग</b>	<b>340,36,95,174</b>	<b>279,59,92,120</b>		<b>योग</b>	<b>340,36,95,174</b>	<b>279,59,92,120</b>



**केन्द्रीय विद्यालय संगठन राष्ट्रीय पेंशन प्रणाली खाता  
अनुसूची : 1 समग्र/पूँजीगत निधि**

(राशि रुपए में)

क्र. स.	विवरण	वर्तमान वर्ष-2018-19			
		समग्र/पूँजीगत निधि	आरक्षित/बचत निधि	एनएसडीएल	कुल योग
1	वर्ष के प्रारम्भ में आरंभिक शेष	49,40,94,862		0	49,40,94,862
2	वर्ष के दौरान परिवर्तन				0
	i) जोड़ें/घटायें:- प्राप्ति और भुगतान लेखा के अनुसार अंशदान				
	ii) घटायें:-अंशदान जो कि पिछले वर्ष से संबंधित है।				
	iii) जोड़ें:-अंशदान कि राशि जो की केवीएस मुख्य खाते प्राप्त होनी है।				
	iv) एनएसडीएल को भुगतान				
	v) संशोधन / समायोजन				
3	जोड़ें/घटायें:-आय एवं व्यय लेखा से आय के अधिक रहने पर लाया गया शेष।	51,23,539			51,23,539
	वर्तमान वर्ष	49,92,18,401	0	0	49,92,18,401
	पिछला वर्ष	49,40,94,862			49,40,94,862

**अनुसूची : 2 चालू देनदारियां**

क्र. स.	विवरण	आरंभिक शेष	वर्ष के दौरान परिवर्तन	बट्टे खाता	संशोधन / समायोजन	योग
		1	2	3	4	
1	अन्य देनदारियां	0	25,09,83,506			25,09,83,506
2	अन्य प्रत्यक्ष प्राप्तियां	5,78,94,479	28,22,225		0	6,07,16,704
	वर्तमान वर्ष	5,78,94,479	25,38,05,731	0	0	31,17,00,210
	पिछला वर्ष	2,07,05,266	3,71,89,213		0	5,78,94,479



**केन्द्रीय विद्यालय संगठन राष्ट्रीय पेंशन प्रणाली खाता  
अनुसूची: 3 निवेश**

(राशि रुपए में)

क्र. स.	विवरण	आरंभिक शेष	वर्ष के दौरान परिवर्तन	बट्टे खाता	संशोधन / समायोजन	योग
		1	2	3	4	5
1	सावधि जमा खाते/बोण्ड्स में निवेश		28,00,00,000			28,00,00,000
2	एनएसडीएल को भुगतान					
	वर्तमान वर्ष		<b>28,00,00,000</b>			<b>28,00,00,000</b>
	पिछला वर्ष					

**सावधि जमा में निवेश का विवरण**

क्र.स.	बैंक का नाम	विवरण	निवेशो की तिथि	परिपक्वता की तारीख	राशि	परिपक्वता राशि
	इंडियन बैंक	सावधि जमा सं. 646602	19.03.2019	19.03.2020	28,00,00,000	30,11,54,217

**अनुसूची: 4 चालू परिसंपत्तियां, ऋण और अग्रिम**

क्र. स.	विवरण	आरंभिक शेष	वर्ष के दौरान परिवर्तन	बट्टे खाता	संशोधन / समायोजन	योग
		1	2	3	4	5
1	इति शेष					
i	हाथ में रोकड़					
ii	बैंक में रोकड़	55,10,33,291	-272,807,674			27,82,25,617
iii	मार्गस्थ में धन	9,56,050				9,56,050
2	सावधि जमा खाता					
3	प्रावधान					
i	अर्जित ब्याज		7,53,438			7,53,438
ii	अंशदान की राशि जो की केवीएस मुख्य खाते प्राप्त होनी है।		25,09,83,506			25,09,83,506
	वर्तमान वर्ष	<b>55,19,89,341</b>	<b>-21,070,730</b>			<b>53,09,18,611</b>
	पिछला वर्ष	<b>41,43,06,521</b>	<b>13,76,82,820</b>			<b>55,19,89,341</b>

जैसा की निवेशों की प्रकृति बदल गई है। इसलिए निवेश और सावधि जमा को पुनः वर्गीकृत किया गया है तथा चालू परिसंपत्तियां में दर्शाया गया है।

**केन्द्रीय विद्यालय संगठन राष्ट्रीय पेंशन प्रणाली खाता  
अनुसूची: 5 आवर्ती आय**

(राशि रुपए में)

क्र. स.	विवरण	आवर्ती आय 2018-2019	
		बैंक खातों पर ब्याज	अंशदान
1	प्राप्ति और भुगतान लेखा के अनुसार राशि	2,01,61,671	282,86,48,135
2	वर्ष के दौरान राशि देय लेकिन प्राप्त नहीं हुई का प्रावधान		
	घटायें: पिछले वर्ष का प्रावधान		
	जोड़ें: वर्तमान वर्ष का प्रावधान	7,53,438	25,09,83,506
3	वर्ष के दौरान प्राप्त अग्रिम राशि का प्रावधान		
	जोड़ें: पिछले वर्ष का प्रावधान		
	घटायें: वर्तमान वर्ष का प्रावधान		
	<b>वर्तमान वर्ष</b>	<b>2,09,15,109</b>	<b>307,96,31,641</b>
	<b>पिछला वर्ष</b>	<b>93,36,944</b>	<b>230,42,03,257</b>

**अनुसूची: 6 आवर्ती व्यय**


क्र. स.	विवरण	आवर्ती आय	
		2018-2019	2017-2018
1	प्राप्ति और भुगतान लेखा के अनुसार राशि	284,44,39,705	221,30,46,594
2	वर्तमान वर्ष से संबन्धित व्यय जो की किया नहीं गया का प्रावधान		
	घटायें: पिछले वर्ष का प्रावधान		
	जोड़ें: वर्तमान वर्ष का प्रावधान	25,09,83,506	
3	आगामी वर्ष से संबन्धित व्यय जो वर्तमान वर्ष में किया गया का प्रावधान		
	जोड़ें: पिछले वर्ष का प्रावधान		
	घटायें: वर्तमान वर्ष का प्रावधान		
	<b>वर्तमान वर्ष</b>	<b>309,54,23,211</b>	<b>221,30,46,594</b>





डॉ. सर्वपल्ली राधाकृष्णन  
केन्द्रीय विद्यालय संगठन सभागार  
वार्षिक खाता  
वर्ष  
2018—2019





**डॉ. एस आर केन्द्रीय विद्यालय संगठन सभागार**  
**31 मार्च 2019 का तुलन पत्र**

(राशि रुपए में)

क्र. सं.	विवरण	अनुसूची	वर्तमान वर्ष 2018-19	पिछला वर्ष 2017-18
	<b>फंड के स्रोत</b>			
क.	<b>अप्रतिबंधित निधि</b>			
i	पूँजीगत निधि	1	11,32,002	9,30,898
ii	मनोनीत/निर्धारित फंड	2	75,16,361	62,74,738
ख.	<b>चालू देनदारियों और प्रावधान</b>	3	26,27,409	21,30,399
	<b>योग</b>		<b>1,12,75,772</b>	<b>93,36,035</b>
	<b>धन का उपयोग</b>			
क.	<b>नियत परिसंपत्तियां</b>			
i	मूर्त संपत्ति	4	11,36,945	9,35,841
ii	अमूर्त संपत्ति	4		
iii	कार्य प्रगति पर-	4		
ख.	<b>चालू परिसंपत्तियां</b>	7	1,01,38,827	84,00,194
	<b>योग</b>		<b>1,12,75,772</b>	<b>93,36,035</b>
<b>31 मार्च 2019 को समाप्त होने वाले वर्ष के लिए - आय एवं व्यय लेखा</b>				
	विवरण	अनुसूची	वर्तमान वर्ष 2018-19	पिछला वर्ष 2017-18
	<b>आय</b>			
i	अन्य आय	9	84,60,181	1,44,84,572
ii	शैक्षिक प्राप्तियां	10		
iii	अनुदान और दान	12		
	<b>कुल (क)</b>		<b>84,60,181</b>	<b>1,44,84,572</b>
	<b>व्यय</b>			
i	कर्मचारी भुगतान और लाभ	15	0	11,000
ii	शैक्षणिक व्यय	16	2,32,826	1,80,535
iii	प्रशासनिक और सामान्य व्यय	17	36,88,738	47,93,037
iv	मरम्मत और रखरखाव	18	45,38,617	95,00,000
v	मूल्यहास	4	48,348	93,582
	<b>योग (ख)</b>		<b>85,08,529</b>	<b>1,45,78,154</b>
	<b>सामान्य निधि में ले जया गया शेष - अधिशेष रहने पर (घाटा) (क-ख)</b>		<b>-48,348</b>	<b>-93,582</b>

**डॉ. एस आर केन्द्रीय विद्यालय संगठन सभागार**  
**31 मार्च 2019 को समाप्त होने वाले वर्ष के लिए –प्राप्ति और भुगतान का लेखा**

(राशि रुपए में)

क्र. स.	प्राप्तियां			क्र. स.	भुगतान		
	विवरण	वर्तमान वर्ष 2018-19	पिछला वर्ष 2017-18		विवरण	वर्तमान वर्ष 2018-19	पिछला वर्ष 2017-18
				<b>1</b>	<b>शैक्षणिक व्यय</b>		
1	बैंक बैलेंस	84,00,194	17,60,267	i	मानदेय		11,000
2	सावधि जमा खातों में		99,00,000	ii	सौंदर्यीकरण एवं बागवानी	2,23,374	1,68,728
3	भवन का प्रभार किराया (कमरे का किराया आदि)	95,84,000	92,53,000	iii	कंप्यूटर रखरखाव और उपभोज्य	9,452	11,807
4	बचत बैंक खातों पर ब्याज / फ्लेक्सी जमा खाता	3,67,256	13,83,499	<b>2</b>	<b>प्रशासनिक और सामान्य व्यय</b>		
5	कर्मचारियों को अग्रिम: (ब्याज रहित)			i	स्कूल की सुरक्षा पर व्यय	26,97,872	19,56,098
6	आपूर्तिकर्ता से प्राप्त जमा राशि	27,53,450	28,75,000	ii	बिजली, पानी और बिजली पर व्यय	7,72,800	14,98,900
7	वैधानिक देनदारियां	17,25,120	15,59,260	iii	टेलीफोन और इंटरनेट प्रभार	16,322	
8	अन्य प्रेषण के प्रति दायित्व	28,750		iv	अन्य प्रशासनिक और सामान्य व्यय	1,65,996	85,005
				v	स्टेशनरी व्यय	34,778	
				vi	बैंक प्रभार	970	
				<b>3</b>	<b>मरम्मत और रखरखाव</b>		
				i	विद्यालय भवन	15,00,000	95,00,000
				ii	हाउसकीपिंग/संरक्षण सेवाएँ	15,63,590	12,53,034
				iii	अन्य मरम्मत और रखरखाव	14,75,027	
				<b>4</b>	<b>नियत परिसंपत्तियां</b>		
				i	फर्नीचर, जुड़नार	2,49,452	
				<b>5</b>	<b>कर्मचारियों को अग्रिम: (ब्याज रहित)</b>		
				6	आपूर्तिकर्ता से प्राप्त जमा राशि	23,06,120	23,00,000
				7	वैधानिक देनदारियां	16,75,440	15,46,260
				8	अन्य प्रेषण के प्रति दायित्व	28,750	
				9	बैंक बैलेंस	1,01,38,827	84,00,194
				10	सावधि जमा खातों में		
	<b>योग</b>	<b>2,28,58,770</b>	<b>2,67,31,026</b>		<b>योग</b>	<b>2,28,58,770</b>	<b>2,67,31,026</b>



**डॉ. एस आर केन्द्रीय विद्यालय संगठन सभागार  
अनुसूची -1 समग्र/पूँजीगत निधि**

(राशि रुपए में)

क्र.स.	विवरण	वर्तमान वर्ष 2018-19	पिछला वर्ष 2017-18
1	वर्ष के प्रारम्भ में आरंभिक शेष	9,30,898	10,16,268
2	जोड़ें : - मनोनीत / निर्धारित निधि से अर्जित परिसंपत्तियां	2,49,452	0
3	जोड़ें / घटायें : शुद्ध आय/ (व्यय) की शेष राशि-आय और व्यय लेखा से स्थानांतरित	-48,348	-93,582
4	जोड़ें / घटायें : अन्य जोड़/कटौती-बट्टे खाते में डाला गया /समायोजन		8,212
	<b>वर्तमान वर्ष के अंत में शेष</b>	<b>11,32,002</b>	<b>9,30,898</b>
<b>अनुसूची -2 समग्र/पूँजीगत निधि</b>			
क्र.स.	विवरण	वर्तमान वर्ष 2018-19	पिछला वर्ष 2017-18
<b>क</b>	<b>फंड का आरंभिक शेष</b>	62,74,738	1,01,22,811
<b>i</b>	<b>फंड में जोड़ें:</b>		
1	विविध राजस्व प्रकृति की प्राप्तियां		
2	भवन का प्रभार किराया (कमरे का किराया आदि)	95,84,000	92,53,000
3	बचत बैंक खातों पर ब्याज / फ्लेक्सी जमा खाता	3,67,256	13,83,499
	<b>योग (क)</b>	<b>1,62,25,994</b>	<b>2,07,59,310</b>
<b>ख</b>	<b>फंड के उद्देश्यों की दिशा में उपयोगिता/व्यय</b>		
<b>i</b>	<b>पूँजीगत व्यय</b>		
1	नियत परिसंपत्तियां	2,49,452	
2	कार्य प्रगति पर- पूँजीगत निर्माण	0	0
	<b>उप-योग (i)</b>	<b>2,49,452</b>	<b>0</b>
<b>ii</b>	<b>राजस्व व्यय</b>		
1	कर्मचारियों को भुगतान एवं लाभ	0	11,000
2	शैक्षणिक व्यय	2,32,826	1,80,535
3	प्रशासनिक और सामान्य व्यय	36,88,738	47,93,037
4	मरम्मत और रखरखाव	45,38,617	95,00,000
	<b>उप-योग (ii)</b>	<b>84,60,181</b>	<b>1,44,84,572</b>
	<b>योग (ख)</b>	<b>87,09,633</b>	<b>1,44,84,572</b>
	<b>वर्ष के अंत में शुद्ध शेष (क-ख)</b>	<b>75,16,361</b>	<b>62,74,738</b>
<b>अनुसूची - 9 अन्य आय</b>			
क्र.स.	विवरण	वर्तमान वर्ष 2018-19	पिछला वर्ष 2017-18
	अन्य आय राजस्व व्यय के लिए उपयोग	84,60,181	1,44,84,572
	<b>योग</b>	<b>84,60,181</b>	<b>1,44,84,572</b>



डॉ. एस आर केन्द्रीय विद्यालय संगठन सभागार  
अनुसूची 3-चालू देनदारियों और प्रावधान

(राशि रुपए में)

क्र.स.	विवरण	वर्तमान वर्ष 2018-19	पिछला वर्ष 2017-18
	<b>चालू देनदारियां</b>		
क	आपूर्तिकर्ता से प्राप्त जमा राशि (बयाना और सुरक्षा जमा राशि आदि)	25,64,729	21,17,399
ख	वैधानिक देनदारियां (व्यवसाय टैक्स, टीडीएस, शौचालय टैक्स, आदि)	62,680	13,000
ग	अन्य प्रेषण के प्रति दायित्व	0	0
	<b>कुल योग</b>	<b>26,27,409</b>	<b>21,30,399</b>
<b>अनुसूची 7 – चालू परिसंपत्तियां</b>			
क	सावधि जमा खातों में	0	
ख	बचत / फ्लेक्सी जमा खातों में	1,01,38,827	84,00,194
	<b>योग</b>	<b>1,01,38,827</b>	<b>84,00,194</b>
	<b>व्यय</b>		
	<b>अनुसूची 15 – कर्मचारियों को भुगतान एवं लाभ</b>	<b>0</b>	<b>11,000</b>
	<b>अनुसूची 16 – शैक्षणिक व्यय</b>		
1	सौंदर्यीकरण एवं बागवानी	2,23,374	1,68,728
2	कंप्यूटर रखरखाव और उपभोज्य	9,452	11,807
	<b>योग</b>	<b>2,32,826</b>	<b>1,80,535</b>
	<b>अनुसूची 17 – प्रशासनिक और सामान्य व्यय</b>		
1	स्कूल की सुरक्षा पर व्यय	26,97,872	19,56,098
2	बिजली, पानी और बिजली पर व्यय	7,72,800	14,98,900
3	टेलीफोन और इंटरनेट प्रभार	16,322	0
4	स्टेशनरी व्यय	34,778	12,53,034
5	बैंक प्रभार	970	
6	अन्य प्रशासनिक और सामान्य व्यय	1,65,996	85,005
	<b>योग</b>	<b>36,88,738</b>	<b>47,93,037</b>
	<b>अनुसूची 18 – मरम्मत और रखरखाव</b>		
1	मरम्मत और रखरखाव	45,38,617	95,00,000
	<b>योग</b>	<b>45,38,617</b>	<b>95,00,000</b>

डॉ. एस आर केन्द्रीय विद्यालय संगठन सभागार  
अनुसूची 4 – नियत परिसंपत्तियां

(राशि रूप में)

		सकलखंड				मूल्यहास खंड				शुद्ध खंड	
क्र. स.	विवरण	वर्ष के प्रारम्भ पर लागत / मूल्यांकन	वर्ष के दौरान परिवर्धन	वर्ष के दौरान समायोजन / कटौती	वर्ष के अंत में लागत / मूल्यांकन	वर्ष के प्रारम्भ पर लागत / मूल्यांकन	वर्ष के दौरान परिवर्धन	वर्ष के दौरान समायोजन / कटौती	वर्ष के अंत में लागत / मूल्यांकन	वर्ष के प्रारम्भ में	वर्ष के दौरान अतिरिक्त
		1	2	3	4(1+2+3)	5	6	7	8(5+6+7)	9(4-8)	10(1-5)
क	नियत परिसंपत्तियां										
1	फर्नीचर, जुड़नार	4,23,495	2,49,452	0	6,72,947	1,89,464	48,348		2,37,812	4,35,135	2,34,031
2	कंप्यूटर साज-सामान	39,103			39,103	29,327			29,327	9,776	9,776
3	अन्य नियत परिसंपत्तियां	10,91,497			10,91,497	3,99,463			3,99,463	6,92,034	6,92,034
क	वर्तमान वर्ष के अंत में शेष	<b>15,54,095</b>	<b>2,49,452</b>	<b>0</b>	<b>18,03,547</b>	<b>6,18,254</b>	<b>48,348</b>	<b>0</b>	<b>6,66,602</b>	<b>11,36,945</b>	<b>9,35,841</b>
ख (i)	कार्य प्रगति पर- पूंजीगत निर्माण										
ख (ii)	घटार्ये:-भवन लेखा शीर्ष को स्थानांतरित										
ख (iii)	शुद्ध कार्य प्रगति पर- पूंजीगत निर्माण										
	कुल योग(क+ख)- वर्तमान वर्ष	<b>15,54,095</b>	<b>2,49,452</b>	<b>0</b>	<b>18,03,547</b>	<b>6,18,254</b>	<b>48,348</b>	<b>0</b>	<b>6,66,602</b>	<b>11,36,945</b>	<b>9,35,841</b>





केन्द्रीय विद्यालय संगठन  
राष्ट्रीय शिक्षक कल्याण संस्था  
वर्ष  
2018—2019





**केन्द्रीय विद्यालय संगठन राष्ट्रीय शिक्षक कल्याण संस्था**  
**31 मार्च 2019 का तुलन पत्र**

(राशि रुपए में)

क्र. स.	फंड के स्रोत	अनुसूची	वर्तमान वर्ष 2018-19	पिछला वर्ष 2017-18
	<b>फंड के स्रोत</b>			
	अप्रतिबंधित निधि			
क.	सामान्य कोष	1	7,52,340	8,35,924
ख.	प्रतिबंधित निधि	2	2,17,20,136	2,00,22,921
ग.	चालू देनदारियां और प्रावधान	3		0
	<b>योग</b>		<b>2,24,72,476</b>	<b>2,08,58,845</b>
	<b>धन का उपयोग</b>			
क.	नियत परिसंपत्तियां	4	7,52,340	8,35,924
ख.	चालू परिसंपत्तियां	5	2,06,89,022	1,72,29,380
ग.	ऋण, अग्रिम और जमाराशि	6	10,31,114	27,93,541
	<b>योग</b>		<b>2,24,72,476</b>	<b>2,08,58,845</b>
<b>31 मार्च 2019 को समाप्त होने वाले वर्ष के लिए – आय एवं व्यय लेखा</b>				
	विवरण	अनुसूची	वर्तमान वर्ष 2018-19	पिछला वर्ष 2017-18
	<b>आय</b>			
i	अनुदान और दान	7	0	11,14,500
ii	सावधि जमा खातों पर ब्याज			
	<b>योग (क)</b>		<b>0</b>	<b>11,14,500</b>
	<b>व्यय</b>			
i	प्रशासनिक और सामान्य व्यय	8	0	11,14,500
ii	मूल्यह्रास	4	83,584	92,781
	<b>योग (ख)</b>		<b>83,584</b>	<b>12,07,281</b>
	<b>सामान्य निधि में ले जाया गया शेष-अधिशेष रहने पर (घाटा) (क - ख)</b>		<b>-83,584</b>	<b>-92,781</b>



**केन्द्रीय विद्यालय संगठन राष्ट्रीय शिक्षक कल्याण संस्था**  
**31 मार्च 2019 को समाप्त होने वाले वर्ष के लिए –प्राप्ति और भुगतान का लेखा**

(राशि रुपए में)

क्र. स.	प्राप्तियां			क्र. स.	भुगतान		
	विवरण	वर्तमान वर्ष 2018-19	पिछला वर्ष 2017-18		विवरण	वर्तमान वर्ष 2018-19	पिछला वर्ष 2017-18
क	आरंभिक शेष			1	मानव संसाधन विकास मंत्रालय को अंशदान		
1	हाथ रोकड़			2	मानव संसाधन विकास मंत्रालय से शिक्षको सहायता		11,14,500
2	बैंक बैलेंस	44,76,582	54,09,736	3	बैंक बैलेंस	46,61,557	44,76,582
3	सावधि जमा खातों में	1,27,52,798	1,27,52,798	4	सावधि जमा खातों में	1,60,27,465	1,27,52,798
4	मानव संसाधन विकास मंत्रालय से सहायता						
5	राजस्व प्रकृति की विविध प्राप्तियां		1,525				
6	सावधि जमा बचत खातों से प्राप्त ब्याज	32,74,667					
6	बचत बैंक खातों पर ब्याज/फलेक्सी जमा खाता	1,84,975	1,79,821				
	<b>कुल योग</b>	<b>2,06,89,022</b>	<b>1,83,43,880</b>		<b>कुल योग</b>	<b>2,06,89,022</b>	<b>1,83,43,880</b>
<b>अनुसूची -1 राष्ट्रीय शिक्षक कल्याण संस्था निधि</b>				<b>अनुसूची -2- मनोनीत / निर्धारित फंड</b>			
क्र. स.	विवरण	वर्तमान वर्ष 2018-19	पिछला वर्ष 2017-18	क्र. स.	विवरण	वर्तमान वर्ष 2018-19	पिछला वर्ष 2017-18
				क	फंड का आरंभिक शेष	2,00,22,921	1,98,69,507
1	वर्ष के प्रारम्भ में आरंभिक शेष	8,35,924	9,28,705	1	फंड में जोड़े:		
2	जोड़े/घटायें: शुद्ध आय/ (व्यय) की शेष राशि-आय और व्यय लेखा से स्थानांतरित	-83,584	-92,781	i	मानव संसाधन विकास मंत्रालय से सहायता		
3	जोड़े/घटायें: अन्य जोड़/कटौती-बट्टे खाते में डाला गया/समायोजन	0	0	ii	राजस्व प्रकृति की विविध प्राप्तियां (निविदा फार्म बेकार कागज की बिक्री, विविध आय आदि)	0	1,525
	<b>वर्तमान वर्ष के अंत में शेष</b>	<b>7,52,340</b>	<b>8,35,924</b>	iii	बचत बैंक खातों पर ब्याज / फलेक्सी जमा खाता	1,84,975	1,79,821
	<b>पिछले वर्ष के अंत में शेष</b>	<b>8,35,924</b>	<b>9,28,705</b>	iv	बैंकों के पास सावधि जमा से प्राप्त ब्याज	15,12,240	10,86,568
					<b>योग (क)</b>	<b>2,17,20,136</b>	<b>2,11,37,421</b>
<b>अनुसूची-7 अनुदान और दान</b>				ख	फंड के उद्देश्यों की दिशा में उपयोगिता/व्यय		
		<b>वर्तमान वर्ष 2018-19</b>	<b>पिछला वर्ष 2017-18</b>	i	<b>पूंजीगत व्यय</b>	0	
				1	नियत परिसंपत्तियां		
	राजस्व व्यय के लिए अनुदान की उपयोगिता (अनुसूची-2)	0	11,14,500	2	पिछले वर्ष की शुद्ध नियत परिसंपत्तियां, सामान्य फंड में स्थानांतरित	0	
	<b>योग (क)</b>	<b>0</b>	<b>11,14,500</b>		<b>उप-योग (i)</b>	<b>0</b>	<b>0</b>
				ii	<b>राजस्व व्यय</b>		
				1	कर्मचारियों को भुगतान एवं लाभ		
				2	शैक्षणिक व्यय		11,14,500
				3	प्रशासनिक और सामान्य व्यय		
				4	मरम्मत और रखरखाव		
					<b>उप-योग (ii)</b>	<b>0</b>	<b>11,14,500</b>
					<b>योग (ख)</b>	<b>0</b>	<b>11,14,500</b>
					<b>वर्ष के अंत में शुद्ध शेष (क-ख)</b>	<b>2,17,20,136</b>	<b>2,00,22,921</b>

**केन्द्रीय विद्यालय संगठन राष्ट्रीय शिक्षक कल्याण संस्था**  
**अनुसूची 4 – नियत परिसंपत्तियां**

(राशि रुपए में)

		सकल खंड				मूल्यहास खंड				शुद्ध खंड	
क्र. स.	विवरण	वर्ष के प्रारम्भ पर लागत / मूल्यांकन	वर्ष के दौरान परिवर्धन	वर्ष के दौरान समायोजन / कटौती	वर्ष के अंत में लागत / मूल्यांकन	वर्ष के प्रारम्भ में	वर्ष के दौरान अतिरिक्त	वर्ष के दौरान समायोजन / कटौती	वर्ष के अंत तक कुल	चालू वर्ष के अंत में	पिछले साल के अंत में
		1	2	3	4 (1+2+3)	5	6	7	8 (5+6+7)	9 (4-8)	10 (1-5)
क	नियत परिसंपत्तियां										
1	अन्य नियत परिसंपत्तियां	21,15,133		0	21,15,133	12,79,209	83,584	0	13,62,793	7,52,340	8,35,924
क	वर्तमान वर्ष का योग	21,15,133	0	0	21,15,133	12,79,209	83,584	0	13,62,793	7,52,340	8,35,924
ख (i)	कार्य प्रगति पर- पूंजीगत निर्माण	21,15,133	0	0	21,15,133	11,86,428	92,781	0	12,79,209	8,35,924	9,28,705
ख (ii)	घटायें:-भवन लेखा शीर्ष को स्थानांतरित										
ख (iii)	शुद्ध कार्य प्रगति पर-पूंजीगत निर्माण										
	कुल योग (क+ख) – वर्तमान वर्ष										
	पिछला वर्ष	21,15,133	0	0	21,15,133	12,79,209	83,584	0	13,62,793	7,52,340	8,35,924

  
 ARUN GUPTA  
 DIRECTOR

**केन्द्रीय विद्यालय संगठन राष्ट्रीय शिक्षक कल्याण संस्था**  
**अनुसूची 5 – चालू परिसंपत्तियां**

(राशि रुपए में)

क्र.स.	विवरण	वर्तमान वर्ष 2018-19	पिछला वर्ष 2017-18
1	हाथ में नकदी शेष (चेक/ ड्राफ्ट, अग्रदाय और डाक आदि सहित)		
2	स्थायी अग्रदाय		
3	बैंक बैलेंस (निधि निर्धारित या अन्यथा करने के लिए संबंधित के रूप में वर्गीकृत किया गया है)		
3(i)	अनुसूचित बैंक		
1	सावधि जमा खातों में	1,60,27,465	1,27,52,798
2	सेविंग / फ्लेक्सी जमा खातों में	46,61,557	44,76,582
3(ii)	गैर-अनुसूचित बैंक		
a)	सावधि जमा खातों में		
4	मार्गस्थ में धन	0	
	<b>योग</b>	<b>2,06,89,022</b>	<b>1,72,29,380</b>

**अनुसूची 6 ऋण, अग्रिम और जमाराशि**

क्र.स.	विवरण	वर्तमान वर्ष 2018-19	पिछला वर्ष 2017-18
क	कर्मचारियों को अग्रिम: (ब्याज रहित)		
ख	कर्मचारियों को दीर्घकालिक अग्रिम ( ब्याज सहित)		
ग	अग्रिम भुगतान		
घ	<b>प्रतिभूति जमा</b>		
1	टेलीफोन/विद्युत / पानी आदि		
2	अन्य		
ड	<b>अर्जित ब्याज:</b>		
1	बचत बैंक खातों / फ्लेक्सी जमा खाता	10,31,114	27,93,541
2	कर्मचारियों को ऋण एवं अग्रिम		
	<b>योग</b>	<b>10,31,114</b>	<b>27,93,541</b>

**अनुसूची 8 – प्रशासनिक और सामान्य व्यय**

क्र.स.	विवरण	वर्तमान वर्ष 2018-19	पिछला वर्ष 2017-18
1	मानव संसाधन विकास मंत्रालय से सहायता	0	11,14,500
2	अचल संपत्ति के निपटान पर नुकसान		
3	अन्य जोड़/कटौती-बट्टे खाते में डाला गया /समायोजन	0	
	<b>योग</b>	<b>0</b>	<b>11,14,500</b>

राष्ट्रीय आदर्श विद्यालय संगठन  
वार्षिक खाता  
वर्ष  
2018–2019



**राष्ट्रीय आदर्श विद्यालय संगठन**  
**31 मार्च 2019 का तुलन पत्र**

(राशि रुपए में)

विवरण	वर्तमान वर्ष 2018-19	पिछला वर्ष 2017-18	विवरण	वर्तमान वर्ष 2018-19	पिछला वर्ष 2017-18
देनदारिया			परिसंपत्तिया		
पूँजीगत निधि	20,19,610	82,09,786	नियत परिसंपत्तिया		
खर्च के ऊपर आय की अधिकता	-2,019,610	-6,190,176	कम्प्युटर – पेरिफेरलस		8,92,752
			फर्नीचर – फिक्सचर		5,32,894
			विविध नियत परिसंपत्तियां		5,47,300
			कार्यालय सन्यत्र		46,664
			चालू परिसंपत्तियां		
			बैंक खाता		
<b>योग</b>	<b>0</b>	<b>20,19,610</b>	<b>योग</b>	<b>0</b>	<b>20,19,610</b>

**31 मार्च 2019 को समाप्त होने वाले वर्ष के लिए आय और व्यय लेखा**

विवरण	वर्तमान वर्ष 2018-19	पिछला वर्ष 2017-18	विवरण	वर्तमान वर्ष 2018-19	पिछला वर्ष 2017-18
अचल संपत्ति के निपटान पर नुकसान	<b>20,19,610</b>		एमएचआरडी से प्राप्त अनुदान		
एमएचआरडी को वापस किया गया		63,91,901	ब्याज प्राप्त एसबी		2,01,725
खर्च के ऊपर आय की अधिकता	-20,19,610		आय पर व्यय की अतिरिक्त राशि		61,90,176
<b>योग</b>	<b>0</b>	<b>63,91,901</b>	<b>योग</b>	<b>0</b>	<b>63,91,901</b>

**31 मार्च 2019 को समाप्त होने वाले वर्ष के लिए –प्राप्ति और भुगतान का लेखा**

प्राप्तियां			भुगतान		
विवरण	वर्तमान वर्ष 2018-19	पिछला वर्ष 2017-18	विवरण	वर्तमान वर्ष 2018-19	पिछला वर्ष 2017-18
<b>आरंभिक शेष</b>					
बैंक बैलेंस		61,90,176	अंतिम शेष		
बचत खाते पर बयाज़		2,01,725	एमएचआरडी को वापस किया गया		63,91,901
<b>योग</b>	<b>0</b>	<b>63,91,901</b>	<b>योग</b>	<b>0</b>	<b>63,91,901</b>










**ENGLISH**



**KENDRIYA VIDYALAYA SANGATHAN  
BALANCE SHEET AS AT 31st March 2019**

(Amount in Rupees)

S. No.	DESCRIPTION	Schedule	Current Year 2018-19	Previous Year 2017-18
	<b>SOURCES OF FUNDS</b>			
<b>A</b>	CORPUS /CAPITAL FUND	1	3061,22,29,724	3580,13,35,062
<b>B</b>	DESIGNATED/ EARMARKED FUNDS	2	246,51,38,703	436,22,11,219
<b>C</b>	RESTRICTED FUNDS	2A	96,48,19,030	94,00,87,616
<b>D</b>	CURRENT LIABILITIES & PROVISIONS	3	1021,57,62,419	675,07,98,646
<b>E</b>	SECURED LOAN	3(i)	20,00,00,000	0
	<b>TOTAL</b>		<b>4445,79,49,876</b>	<b>4785,44,32,543</b>
	<b>APPLICATION OF FUNDS</b>			
<b>A</b>	FIXED ASSETS			
i	TANGIBLE ASSETS	4	2867,05,58,736	2660,07,32,042
ii	INTANGIBLE ASSETS	4	4,69,52,045	1,80,98,975
iii	CAPITAL WORK IN PROGRESS	4	605,14,72,277	559,70,27,493
<b>B</b>	CURRENT ASSETS	7	298,53,82,242	757,10,29,062
<b>C</b>	LOANS, ADVANCES & DEPOSITS	8	670,35,84,576	806,75,44,971
	<b>TOTAL</b>		<b>4445,79,49,876</b>	<b>4785,44,32,543</b>
	SIGNIFICANT ACCOUNTING POLICIES	23		
	CONTINGENT LIABILITES AND NOTES ON ACCOUNTS	24		
				
	ASSISTANT COMMISSIONER (FINANCE)	JOINT COMMISSIONER (FINANCE)	COMMISSIONER	



**KENDRIYA VIDYALAYA SANGATHAN**  
**INCOME AND EXPENDITURE ACCOUNT FOR THE YEAR 31st March 2019**


(Amount in Rupees)

PARTICULARS	Schedule	CURRENT YEAR- 2018-19	PREVIOUS YEAR- 2017-18
<b>INCOME</b>			
i. Academic Receipts	9	80,99,16,541	85,44,13,549
ii. Grants & Donations	10	5192,25,66,230	4748,02,68,834
iii. Interest Earned	12	6,49,31,803	5,89,05,686
iv. Other Incomes	13	96,85,43,029	70,79,11,273
v. Prior Period Income	14	0	0
<b>TOTAL (A)</b>		<b>5376,59,57,603</b>	<b>4910,14,99,342</b>
<b>EXPENDITURE</b>			
i. Staff Payments & Benefits (Establishment Expenses.)	15	5872,57,84,265	5007,37,83,471
ii. Academic Expenses	16	8,42,53,433	11,04,10,765
iii. Administrative and General Expenses	17	44,58,77,319	63,02,53,603
iv. Transportation Expenses	18	2,90,79,569	3,08,61,458
v. Repair & Maintenance	19	51,26,26,862	46,06,47,216
vi. Prior Period Expenses	22	0	0
vii. Depreciation	4	358,65,43,186	313,72,52,953
<b>TOTAL (B)</b>		<b>6338,41,64,634</b>	<b>5444,32,09,466</b>
i. Transfer to/ from Designated Fund			
ii. Building fund			
iii. Others (Specify)			
<b>Balance Being Surplus (Deficit) Carried to Capital Fund (A-B)</b>		<b>- 961,82,07,031</b>	<b>- 534,17,10,124</b>
SIGNIFICANT ACCOUNTING POLICIES	23		
CONTINGENT LIABILITES AND NOTES ON ACCOUNTS	24		

  
ASSISTANT COMMISSIONER (FINANCE)

  
JOINT COMMISSIONER (FINANCE)



  
COMMISSIONER

**KENDRIYA VIDYALAYA SANGATHAN**  
**Utilization of Grant Received During the Year 2018-19**

(Amount in Rupees)

S. N	Particulars	A				B				Sub Total (A+B)
		SALARY				SALARY				
		General	Special Component Plan for SC	Schedule Tribe Sub Plan	Sub Total (A)	NER-GENERAL	NER-Special Component Plan for SC	NER-Schedule Tribe Sub Plan	Sub Total (B)	
		1	2	3	4	5	6	7	8	
1	Opening Balance	15,59,64,507			15,59,64,507				0	15,59,64,507
2	Grant received	3265,55,00,000	291,98,00,000	156,96,00,000	3714,49,00,000	71,98,00,000	5,82,00,000	3,11,00,000	80,91,00,000	3795,40,00,000
3	Internal receipt	3,22,86,042			3,22,86,042	28,43,52,526			28,43,52,526	31,66,38,568
4	Surplus fund from VVN Fund				0				0	0
5	Other receipt	15,65,429			15,65,429				0	15,65,429
6	<b>Sub Total (A)</b>	<b>3284,53,15,978</b>	<b>291,98,00,000</b>	<b>156,96,00,000</b>	<b>3733,47,15,978</b>	<b>100,41,52,526</b>	<b>5,82,00,000</b>	<b>3,11,00,000</b>	<b>109,34,52,526</b>	<b>3842,81,68,504</b>
7	Expenditure	3283,85,60,450	291,98,00,000	156,96,00,000	3732,79,60,450	100,41,52,526	5,82,00,000	3,11,00,000	109,34,52,526	3842,14,12,976
8	Other Expenditure				0				0	0
9	<b>Sub Total (B)</b>	<b>3283,85,60,450</b>	<b>291,98,00,000</b>	<b>156,96,00,000</b>	<b>3732,79,60,450</b>	<b>100,41,52,526</b>	<b>5,82,00,000</b>	<b>3,11,00,000</b>	<b>109,34,52,526</b>	<b>3842,14,12,976</b>
10	Closing Balance(A-B)	67,55,528	0	0	67,55,528	0	0	0	0	67,55,528

**KENDRIYA VIDYALAYA SANGATHAN**  
**Utilization of Grant Received During the Year 2018-19**

(Amount in Rupees)

S. N.	Particulars	C			Sub Total (Sub Total (A + B)+ Sub Total (C))	D			
		GENERAL				Creation of Capital Assets (CCA)			
		General-Other than NER	NER	Sub Total (C)		CCA-GENERAL	CCA-Special Component Plan for SC	CCA-Schedule Tribe Sub Plan	Sub Total (D)
		10	11	12		13	14	15	16
1	Opening Balance			0	15,59,64,507				0
2	Grant received	961,46,00,000	18,54,00,000	980,00,00,000	4775,40,00,000	185,79,00,000	14,72,00,000	7,84,00,000	208,35,00,000
3	Internal receipt	148,24,05,946		148,24,05,946	179,90,44,514	1,40,38,410			1,40,38,410
4	Surplus fund from VVN Fund	7,00,00,000		7,00,00,000	7,00,00,000				0
5	Other receipt			0	15,65,429				0
6	Sub Total (A)	1116,70,05,946	18,54,00,000	1135,24,05,946	4978,05,74,450	187,19,38,410	14,72,00,000	7,84,00,000	209,75,38,410
7	Expenditure	1116,70,05,946	18,54,00,000	1135,24,05,946	4977,38,18,922	187,19,38,410	14,72,00,000	7,84,00,000	209,75,38,410
8	Other Expenditure			0	0				0
9	Sub Total (B)	1116,70,05,946	18,54,00,000	1135,24,05,946	4977,38,18,922	187,19,38,410	14,72,00,000	7,84,00,000	209,75,38,410
10	Closing Balance(A-B)	0	0	0	67,55,528	0	0	0	0

**KENDRIYA VIDYALAYA SANGATHAN**  
**Utilization of Grant Received During the Year 2018-19**

(Amount in Rupees)

S. N	Particulars	E					GRAND TOTAL	F				
		Creation of Capital Assets-NER						Specific Plan Grant				
		NER-GEN-ERAL	NER-Special Component Plan for SC	NER-Schedule Tribe Sub Plan	Sub Total (E)	Sub Total (D+E)	GOVT GRANT	NAEP	ONGC MUMBAI	Sansad Nidhi	Deptt. of Science and Technology	Sub Total (F)
		18	19	20	21	22	23	24	25	26	27	28
1	Opening Balance	54,87,246			54,87,246	54,87,246	16,14,51,753	32,26,041				32,26,041
2	Grant received	20,95,00,000	1,34,00,000	71,00,000	23,00,00,000	231,35,00,000	5006,75,00,000		8,33,66,400	1,45,50,000	68,00,000	10,47,16,400
3	Internal receipt				0	1,40,38,410	181,30,82,924	4,017				4,017
4	Surplus fund from VVN Fund				0	0	7,00,00,000					0
5	Other receipt				0	0	15,65,429					0
6	<b>Sub Total (A)</b>	<b>21,49,87,246</b>	<b>1,34,00,000</b>	<b>71,00,000</b>	<b>23,54,87,246</b>	<b>233,30,25,656</b>	<b>5211,36,00,106</b>	<b>32,30,058</b>	<b>8,33,66,400</b>	<b>1,45,50,000</b>	<b>68,00,000</b>	<b>10,79,46,458</b>
7	Expenditure	21,40,46,488	1,34,00,000	71,00,000	23,45,46,488	233,20,84,898	5210,59,03,820	29,532		1,45,50,000		1,45,79,532
8	Other Expenditure				0	0	0					0
9	<b>Sub Total (B)</b>	<b>21,40,46,488</b>	<b>1,34,00,000</b>	<b>71,00,000</b>	<b>23,45,46,488</b>	<b>233,20,84,898</b>	<b>5210,59,03,820</b>	<b>29,532</b>	<b>0</b>	<b>1,45,50,000</b>	<b>0</b>	<b>1,45,79,532</b>
10	<b>Closing Balance (A-B)</b>	9,40,758	0	0	9,40,758	9,40,758	76,96,286	32,00,526	8,33,66,400	0	68,00,000	9,33,66,926



**KENDRIYA VIDYALAYA SANGATHAN**  
**Utilization of Grant Received During the Year 2018-19**

(Amount in Rupees)

S. N	Particulars	G			H	GRAND TOTAL (A+B+C+D+E+F+G+H)	I
		Self financed KV			Advance funds received from Project Authorities		Funds recoverable from Project Authorities
		KV Moscow	KV Tehran	Sub Total (G)			
		26	27	28			
1	Opening Balance	28,07,69,677	2,86,70,671	<b>30,94,40,348</b>	65,22,01,792	<b>112,63,19,934</b>	- 45,45,82,792
2	Grant received			<b>0</b>	296,30,82,808	<b>5313,52,99,208</b>	74,28,96,854
3	Internal receipt	14,23,72,354	3,29,22,333	<b>17,52,94,687</b>	19,32,15,561	<b>218,15,97,189</b>	4,45,26,922
4	Surplus fund from VVN Fund			<b>0</b>		<b>7,00,00,000</b>	
5	Other receipt			<b>0</b>	0	<b>15,65,429</b>	3,59,83,702
6	<b>Sub Total (A)</b>	<b>42,31,42,031</b>	<b>6,15,93,004</b>	<b>48,47,35,035</b>	<b>380,85,00,161</b>	<b>5651,47,81,760</b>	<b>36,88,24,686</b>
7	Expenditure	12,90,59,444	3,44,02,421	<b>16,34,61,865</b>	311,37,69,670	<b>5539,77,14,887</b>	82,18,42,049
8	Other Expenditure			<b>0</b>	3,59,83,702	<b>3,59,83,702</b>	
9	<b>Sub Total (B)</b>	<b>12,90,59,444</b>	<b>3,44,02,421</b>	<b>16,34,61,865</b>	<b>314,97,53,372</b>	<b>5543,36,98,589</b>	<b>82,18,42,049</b>
10	<b>Closing Balance(A-B)</b>	<b>29,40,82,587</b>	<b>2,71,90,583</b>	<b>32,12,73,170</b>	<b>65,87,46,789</b>	<b>108,10,83,171</b>	<b>-45,30,17,363</b>

**KENDRIYA VIDYALAYA SANGATHAN  
SCHEDULE -1 CAPITAL FUND**

(Amount in Rupees)

SN	PARTICULARS	CAPITAL FUND	
		CURRENT YEAR- 2018-19	PREVIOUS YEAR- 2017-18
1	Balance as at the beginning of the year	3580,13,35,062	3031,88,64,420
2	Add:-Assets created out of Creation of capital Assets	234,66,34,898	689,02,69,525
3	Assets created out of Designated/ Earmarked Funds.	219,16,33,304	155,93,00,859
4	Add:- Assets Donated/Gift Received		60,72,000
5	Add:-Other Additions/adjustments	-10,91,66,509	236,85,38,382
6	<b>Balance Being Surplus (Deficit) Carried from Income &amp; Expenditure Account</b>	- 961,82,07,031	- 534,17,10,124
	<b>BALANCE AT THE CURRENT YEAR - END</b>	<b>3061,22,29,724</b>	<b>3580,13,35,062</b>
	<b>BALANCE AT THE PREVIOUS YEAR - END</b>	<b>3580,13,35,062</b>	<b>3031,88,64,420</b>

**KENDRIYA VIDYALAYA SANGATHAN  
SCHEDULE - 2- DESIGNATED / EARMARKED FUND**

(Amount in Rupees)

SN	PARTICULARS	VVN	SCB	BS&G	Current Year 2018-19	Previous Year 2017-18
<b>A</b>	<b>Opening Balance of the Funds</b>	331,97,07,118	88,51,24,126	15,73,79,975	<b>436,22,11,219</b>	613,04,77,279
<b>i</b>	<b>Additions to the Funds :</b>					
1	Annual Contribution received from:RO VVN Deposit Account		27,96,24,276	1,58,10,440	<b>29,54,34,716</b>	31,03,62,258
2	Fees & Fines from Student	753,36,02,446			<b>753,36,02,446</b>	754,15,64,868
3	Other Income	6,20,63,104	31,40,815	2,26,275	<b>6,54,30,194</b>	8,38,44,024
4	Income from Land & Building	47,08,668			<b>47,08,668</b>	38,37,614
5	Interest Received	14,91,25,145	4,98,10,143	81,07,511	<b>20,70,42,799</b>	25,99,58,336
6	EMD/Liabilities written off	3,09,41,991			<b>3,09,41,991</b>	4,25,07,317
7	Other additions /deduction/adjustment(specify nature)	-2,23,64,433	-6,99,438	-1,63,15,937	<b>-3,93,79,808</b>	-16,05,03,488
	<b>Total [A]</b>	<b>1107,77,84,039</b>	<b>121,69,99,922</b>	<b>16,52,08,264</b>	<b>1245,99,92,225</b>	<b>1421,20,48,208</b>
<b>B</b>	<b>Utilisation/Expenditure towards objectives of funds</b>					
<b>i</b>	<b>Capital Expenditure</b>					
1	Fixed Assets-Current Year	211,57,81,538	86,33,862		<b>212,44,15,400</b>	154,37,28,440
2	Capital Work-in-progress	1,79,77,904	4,92,40,000		<b>6,72,17,904</b>	1,55,72,419
	<b>Sub Total [i]</b>	<b>213,37,59,442</b>	<b>5,78,73,862</b>		<b>219,16,33,304</b>	<b>155,93,00,859</b>
<b>ii</b>	<b>Revenue Expenditure( As per Annexure-I Schedule 2)</b>					
1	Staff Payments & Benefits	228,47,35,355			<b>228,47,35,355</b>	244,03,74,988
2	Academic Expenses	244,46,47,482	34,44,89,213	1,07,64,750	<b>279,99,01,445</b>	309,63,49,171
3	Administrative & General Expenses	160,81,52,877			<b>160,81,52,877</b>	176,59,44,275
4	Transportation Expenses					
5	Repair & Maintenance	111,04,30,541			<b>111,04,30,541</b>	98,78,67,696
	<b>SUB TOTAL [ii]</b>	<b>744,79,66,255</b>	<b>34,44,89,213</b>	<b>1,07,64,750</b>	<b>780,32,20,218</b>	<b>829,05,36,130</b>
	<b>TOTAL [B]</b>	<b>958,17,25,697</b>	<b>40,23,63,075</b>	<b>1,07,64,750</b>	<b>999,48,53,522</b>	<b>984,98,36,989</b>
	<b>NET BALANCE AS AT THE YEAR - [A-B]</b>	<b>149,60,58,342</b>	<b>81,46,36,847</b>	<b>15,44,43,514</b>	<b>246,51,38,703</b>	<b>436,22,11,219</b>
	<b>Represented by</b>	<b>VVN</b>	<b>RSCB</b>	<b>RBS&amp;G</b>	<b>2018-19</b>	<b>2017-18</b>
	<b>Cash and Bank Balances</b>	111,36,47,106	64,63,88,142	14,42,63,823	190,42,99,071	360,23,63,288
	<b>Loans / Advances / Deposits</b>	116,60,61,953	21,90,21,727	1,31,19,810	139,82,03,490	143,07,29,103
	<b>TOTAL</b>	<b>227,97,09,059</b>	<b>86,54,09,869</b>	<b>15,73,83,633</b>	<b>330,25,02,561</b>	<b>503,30,92,391</b>
	<b>Deduct:- Current liabilities &amp; Provisions</b>	78,36,50,717	5,07,73,022	29,40,119	83,73,63,858	67,11,28,172
	<b>Net Total</b>	<b>149,60,58,342</b>	<b>81,46,36,847</b>	<b>15,44,43,514</b>	<b>246,51,38,703</b>	<b>436,19,64,219</b>



**KENDRIYA VIDYALAYA SANGATHAN**  
**ANNEXURE -1 SCHEDULE 2 - REVENUE EXPENDITURE -DESIGNATED FUND**

(Amount in Rupees)						
SN	PARTICULARS	VVN	SCB	BS&G	Current Year 2018-19	Previous Year 2017-18
<b>A</b>	<b>STAFF PAYMENT &amp; BENEFITS</b>					
1	Part-time/Contractual Staff	228,47,35,355			228,47,35,355	244,03,74,988
	<b>Total (A)</b>	<b>228,47,35,355</b>	<b>0</b>	<b>0</b>	<b>228,47,35,355</b>	<b>244,03,74,988</b>
<b>B</b>	<b>Academic Expenses</b>					
1	Examination Fees for SC/ST Students	16,43,456			16,43,456	
2	Assistance to children of Armed Forces					24,398
3	Consumable Craft/Sports/ Yoga /Teaching Aids/etc	2,04,07,409			2,04,07,409	2,42,91,162
4	Seminar / Workshop Expenses	68,34,861			68,34,861	69,77,476
5	Refund of Fees & Fines	60,62,058			60,62,058	73,82,676
6	Expenditure on NCC Camp	1,14,71,056			1,14,71,056	89,77,615
7	Laboratory expenses	2,43,46,787			2,43,46,787	2,21,84,460
8	Audio Visual Aid Expenses	1,21,36,680			1,21,36,680	1,30,52,618
9	Games & sports exp	35,48,51,694			35,48,51,694	32,70,93,666
10	Annual Function & other function exp	17,48,22,071			17,48,22,071	18,61,74,059
11	School Excursions exp	2,02,83,848			2,02,83,848	4,19,04,841
12	Examination (Including Printing of question papers)	29,25,36,182			29,25,36,182	29,84,11,875
13	Incidental Expenses	73,67,431			73,67,431	58,17,213
14	Beautification & Horticulture	15,89,21,986			15,89,21,986	15,63,48,552
15	Medical Facilities	2,11,79,072			2,11,79,072	2,08,99,133
16	Deployment of Doctors	1,98,59,111			1,98,59,111	3,17,42,389
17	Deployment of Nurses	5,91,24,291			5,91,24,291	5,73,75,500
18	Library expenses(News papers & periodicals etc)	3,58,44,696			3,58,44,696	3,96,64,981
19	Printing Expenditure (Magazine, Diary, Calender, Broucher, News letter and other report etc)	6,64,62,343			6,64,62,343	7,38,05,974
20	Computer Maintenance & Consumables	37,89,51,189			37,89,51,189	44,49,60,825
21	Student Welfare Expenses	24,46,10,199			24,46,10,199	20,10,01,830
22	Scouts and Guides expenses	10,29,75,783			10,29,75,783	11,79,65,203
23	Contribution to RO -BS &G	76,00,598			76,00,598	1,35,65,540
24	Contribution to KVS(HQ)- BS&G	38,34,443			38,34,443	59,43,838
25	Contribution to RO Sports Control Board 3%	16,57,84,363			16,57,84,363	15,87,63,845
26	Contribution to National Sports Control Board 2%	11,07,50,742			11,07,50,742	10,56,85,584
27	Stipend / means-cum-merit scholarship/Awards	36,98,096			36,98,096	1,12,81,554
28	RTE-Stationery Exp.	1,16,71,898			1,16,71,898	4,69,80,404
29	RTE-Books Exp.	1,14,14,219			1,14,14,219	1,87,18,455
30	RTE-Transportation Exp.	1,39,09,950			1,39,09,950	5,43,63,250
31	RTE-Uniform Exp.	1,45,59,638			1,45,59,638	5,22,07,325
32	Implementation of CMP	3,11,29,643			3,11,29,643	2,85,85,437
33	Expenditure on Pre-Primary	16,61,370			16,61,370	27,77,708
34	Coaching camp expenses	1,56,184	3,19,26,291		3,20,82,475	3,29,15,106
35	Regional/National meet	33,79,502	27,54,60,968		27,88,40,470	36,29,85,224
36	Trekking/Adventure expenses		21,19,853		21,19,853	19,20,159
37	Rajpuraskar			2,38,095	2,38,095	15,88,261
38	Rashtrapathi puraskar			1,75,920	1,75,920	44,000
39	Tritiya Sopan Testing Camp			3,02,564	3,02,564	10,12,070
40	Regional Scout Activities			30,90,056	30,90,056	36,42,532

**KENDRIYA VIDYALAYA SANGATHAN**  
**ANNEXURE -1 SCHEDULE 2 - REVENUE EXPENDITURE -DESIGNATED FUND**

(Amount in Rupees)

SN	PARTICULARS	VVN	SCB	BS&G	Current Year 2018-19	Previous Year 2017-18
41	Registration fees		1,00,000	21,23,333	22,23,333	17,25,001
42	Registration form			190	190	4,05,891
43	Uniform allowances			20,000	20,000	33,058
44	Other Misc payments (NSCB and BS&G )		23,14,101	48,14,592	71,28,693	2,31,20,723
45	Misc Academic Activity					21,57,760
46	Cash Awards to Students	1,73,65,000	3,25,68,000		4,99,33,000	7,98,70,000
47	EK Bharat Shresth Bharath	2,70,39,633			2,70,39,633	
	<b>Total (B)</b>	<b>244,46,47,482</b>	<b>34,44,89,213</b>	<b>1,07,64,750</b>	<b>279,99,01,445</b>	<b>309,63,49,171</b>
<b>C</b>	<b>Administrative and General Expenses</b>					
1	Contingencies	2,83,21,859			2,83,21,859	3,06,39,373
2	Bank Charges	9,80,952			9,80,952	31,49,047
3	Security of School-Exp	86,16,59,775			86,16,59,775	72,42,12,210
4	Rent, Rates and Taxes ( including property tax)	7,43,25,252			7,43,25,252	2,22,01,942
5	Electricity ,water and power charges	33,04,57,161			33,04,57,161	32,91,95,936
6	Postage & Telegram	2,50,26,758			2,50,26,758	73,43,775
7	Telephone and Internet Charges	5,83,42,913			5,83,42,913	6,62,86,812
8	Stationary Expenses	4,20,54,014			4,20,54,014	3,73,61,719
9	Hospitality	72,49,493			72,49,493	55,12,679
10	Professional Charges	41,31,747			41,31,747	37,52,050
11	Advertisement & Publicity	2,44,87,472			2,44,87,472	2,29,09,915
12	Other (Admin & General Exp)	6,17,24,078			6,17,24,078	5,44,68,050
13	Surplus fund transfered to Grant Account	7,00,00,000			7,00,00,000	44,00,00,000
14	Ex-gratia	12,00,000			12,00,000	24,00,000
15	Misc. Academic-Indo Russia	5,17,050			5,17,050	
16	Loss on disposal of Fixed Assets	1,76,74,353			1,76,74,353	1,65,10,767
17	Irrecoverable Balances Written-off				0	0
	<b>Total (C)</b>	<b>160,81,52,877</b>	<b>0</b>	<b>0</b>	<b>160,81,52,877</b>	<b>176,59,44,275</b>
<b>D</b>	<b>TRANSPORATION EXPENSES</b>					
	Vehicle Running & Maintenance	0	0	0	0	0
	<b>Total (D)</b>	<b>0</b>	<b>0</b>	<b>0</b>	<b>0</b>	<b>0</b>
<b>E</b>	<b>Repairs &amp; Maintenance</b>					
1	<b>School Building</b>					
	(a) Direct Work	36,97,16,133			36,97,16,133	36,77,62,454
	(b) Through Deposit Works	5,70,62,937			5,70,62,937	6,77,07,696
2	House keeping/ Conversancy Services	59,40,09,074			59,40,09,074	46,13,50,640
3	Furniture & Fixtures	4,45,21,853			4,45,21,853	4,20,25,747
4	Lab Equipments	51,71,699			51,71,699	56,27,295
5	Audio Visual & Musical Instruments	91,14,696			91,14,696	94,30,114
6	Other Repair & Maintenance Exp.	3,08,34,149			3,08,34,149	3,39,63,750
	<b>Total (E)</b>	<b>111,04,30,541</b>	<b>0</b>	<b>0</b>	<b>111,04,30,541</b>	<b>98,78,67,696</b>
	<b>GRAND TOTAL (A+B+C+D+E)</b>	<b>744,79,66,255</b>	<b>34,44,89,213</b>	<b>1,07,64,750</b>	<b>780,32,20,218</b>	<b>829,05,36,130</b>


**KENDRIYA VIDYALAYA SANGATHAN  
SCHEDULE 2A- RESTRICTED FUNDS**

(Amount in Rupees)

SN	PARTICULARS	Project KV-CURRENT YEAR	Project KV- PREVIOUS YEAR
		2018-19	2017-18
<b>A</b>	<b>Opening Balance of the Funds</b>	<b>94,00,87,616</b>	80,29,23,876
<b>i</b>	<b>Additions to the Funds :</b>		
1	Funds Received From Sponsoring Authorities For Project KVs	<b>370,59,79,662</b>	357,88,54,955
2	Fees & Fines From Student	<b>33,97,83,211</b>	30,62,98,306
3	Other Income	<b>1,98,08,228</b>	77,62,671
4	Income from Land & Building	<b>21,59,538</b>	22,25,342
5	Interest Received	<b>5,12,86,193</b>	5,11,38,968
6	EMD/Liabilities written off	<b>1,94,88,130</b>	11,50,773
7	Other additions /deduction/adjustment	<b>-3,52,991</b>	73,91,458
	<b>SUB TOTAL[A]</b>	<b>507,82,39,587</b>	<b>475,77,46,349</b>
<b>B</b>	<b>Utilization/Expenditure towards Objectives of Funds</b>		
<b>i</b>	<b>Capital Expenditure</b>		
1	Fixed Assets-Current Year	<b>1,48,83,859</b>	90,53,154
2	Capital Work-in-progress		
	<b>Sub Total [i]</b>	<b>1,48,83,859</b>	<b>90,53,154</b>
<b>ii</b>	<b>Revenue Expenditure</b>		
1	Staff Payments & Benefits	<b>404,19,09,461</b>	375,03,05,430
2	Academic Expenses	<b>69,02,663</b>	38,71,549
3	Administrative & General Expenses	<b>4,36,51,098</b>	5,19,96,691
4	Transportation Expenses		
5	Repair & Maintenance	<b>60,73,476</b>	24,31,909
	<b>SUB TOTAL[ii]</b>	<b>409,85,36,698</b>	<b>380,86,05,579</b>
	<b>SUB TOTAL[B][i+ii]</b>	<b>411,34,20,557</b>	<b>381,76,58,733</b>
	<b>NET BALANCE AS AT THE YEAR -[A-B]</b>	<b>96,48,19,030</b>	<b>94,00,87,616</b>



**KENDRIYA VIDYALAYA SANGATHAN  
SCHEDULE 3- CURRENT LIABILITIES & PROVISIONS**

(Amount in Rupees)

S N	Particulars	Revenue	VVN	SCB	BS&G	Creation of Capital Assets	Specific Plan	Project KV	Current Year 2018-19	Previous Year 2017-18
		1	2	3	4	5	6	7	8	9
<b>A</b>	<b>Current Liabilities</b>									
1	Deposits from staff									
2	Deposits from students (Caution Deposit etc)									
3	Deposit from supplier (EMD etc)	1,54,10,337	17,02,38,783					2,79,916	<b>18,59,29,036</b>	16,78,12,900
4	Liability towards sundry creditors for goods & Service									
	a) for Goods and services	42,89,056	5,76,27,805					1,05,796	<b>6,20,22,657</b>	1,19,68,334
	b) Others									
5	Statutory Liabilities (Professional tax, TDS, WC TAX, etc)									
	a) Overdue									
	b) Others	1,95,791	8,41,369					1,06,931	<b>11,44,091</b>	
6	CBSE Fees Payable		2,03,119					9,250	<b>2,12,369</b>	
7	Scholarships/ Award Etc.	1,55,000	45,28,461						<b>46,83,461</b>	
8	GPF Remittance-Project KVs	3,35,673						44,19,392	<b>47,55,065</b>	47,93,477
9	CPF Remittance-Project KVs									3,934
10	NPS Remittance-Project KVs	11,18,218						9,84,134	<b>21,02,352</b>	1,82,18,202
11	EWS Remittance-Project KVs							3,62,167	<b>3,62,167</b>	4,27,610
12	LSPC Remittance-Project KVs							4,84,563	<b>4,84,563</b>	1,46,555
13	Liability towards Retirement Benefits (DCRG,Commutation etc)	38,30,921						19,60,136	<b>57,91,057</b>	1,19,38,656
14	Liability towards other remittances	44,59,70,289	45,29,55,797				1,29,504	10,00,89,767	<b>99,91,45,357</b>	75,64,52,321
15	Liability towards other remittances KVS RSCB/BS&G			5,07,73,022	29,40,119				<b>5,37,13,141</b>	5,45,19,510
16	Interest earned on SB Account to be paid to MHRD	4,45,03,920							<b>4,45,03,920</b>	3,50,50,691
<b>B</b>	<b>Liabilities on account of receipt in advance</b>									
1	Fees & Fines									
<b>2</b>	<b>Others</b>									41,85,311
<b>C</b>	<b>Other Current Liabilities</b>									
1	Staff Payments & Benefits & Others	840,38,66,062	9,72,55,383					24,69,60,236	<b>874,80,81,681</b>	552,06,03,351
2	interest payable on HEFA Loan	8,27,532							<b>8,27,532</b>	
3	Un-utilised Grants	76,96,286				9,40,758	9,33,66,926		<b>10,20,03,970</b>	16,46,77,794
4	Grants in advance									
5	Other funds									
	<b>GRAND TOTAL</b>	<b>892,81,99,085</b>	<b>78,36,50,717</b>	<b>5,07,73,022</b>	<b>29,40,119</b>	<b>9,40,758</b>	<b>9,34,96,430</b>	<b>35,57,62,288</b>	<b>1021,57,62,419</b>	<b>675,07,98,646</b>



**KENDRIYA VIDYALAYA SANGATHAN  
SCHEDULE 3(i)- SECURED LOAN**

(Amount in Rupees)

S N	Particulars	Revenue	VVN	SCB	BS&G	Creation of Capital Assets	Specific Plan	Project KV	Current Year 2018-19	Previous Year 2017-18
		1	2	3	4	5	6	7	8	9
1	Secured Loan from HEFA	20,00,00,000							20,00,00,000	0

Loan of Rs. 525 crore has been sanctioned by HEFA on 09/01/2019. The loan will be repaid in 20 half yearly installments and interest is payable on quarterly basis. Out of sanctioned amount of Rs. 525 Crore, HEFA has disbursed Rs. 20 crore till 31st March, 2019.

**SCHEDULE 3 (A) UNUTILISED GRANTS FROM GOVERNMENT OF INDIA**

(Amount in Rupees)

SN	PARTICULARS	Creation of Capital Assets	SPECIFIC PLAN	Current Year 2018-19	Previous Year 2017-18
<b>A</b>	<b>Opening Balance of the Funds</b>	<b>54,87,246</b>	<b>32,26,041</b>	<b>87,13,287</b>	<b>10,69,80,744</b>
<b>i</b>	<b>Additions to the Funds :</b>				
1	CCA Grant received from MHRD	231,35,00,000		231,35,00,000	674,24,00,000
2	Grant received for specific Plan purpose		10,47,16,400	10,47,16,400	0
3	Internal receipts	1,40,38,410	4,017	1,40,42,427	5,11,65,323
	<b>Sub Total [A]</b>	<b>233,30,25,656</b>	<b>10,79,46,458</b>	<b>244,09,72,114</b>	<b>690,05,46,067</b>
<b>B</b>	<b>Utilisation/Expenditure towards Objectives of Funds</b>				
<b>i</b>	<b>Total Revenue Expenditure</b>		29,532	<b>29,532</b>	<b>15,63,255</b>
<b>ii</b>	<b>Capital Expenditure</b>				
1	Fixed Assets	6,44,33,149		6,44,33,149	15,00,28,078
2	for Construction Work	226,76,51,749	1,45,50,000	228,22,01,749	674,02,41,447
	<b>SUB TOTAL [B]</b>	<b>233,20,84,898</b>	<b>1,45,79,532</b>	<b>234,66,64,430</b>	<b>689,18,32,780</b>
	<b>UNUTILISED BALANCE CARRIED FORWARD (A-B)</b>	<b>9,40,758</b>	<b>9,33,66,926</b>	<b>9,43,07,684</b>	<b>87,13,287</b>





**KENDRIYA VIDYALAYA SANGATHAN  
SCHEDULE 4 - FIXED ASSETS**

(Amount in Rupees)

SN	PARTICULARS	GROSS BLOCK			
		Cost / Valuation as at beginning of the year	Additions during the year	Adjustment/Deduction during the year	Cost / Valuation as at the year end
		1	2	3	4 (1+2+3)
<b>A.</b>	<b>FIXED ASSETS</b>				
1	Land	8,64,04,411	2	0	8,64,04,413
2	Building	3525,71,71,264	1,49,65,916	338,06,22,024	3865,27,59,204
3	Furniture,Fixtures	333,51,94,974	17,73,50,133	-1,94,98,682	349,30,46,425
4	Library Books	64,93,64,072	2,71,31,989	-67,45,882	66,97,50,179
5	Office Equipments	19,91,86,732	66,10,722	20,18,114	20,78,15,568
6	Vehicles	1,67,16,571	12,89,982	-28,12,549	1,51,94,004
7	Computer/Peripherals	779,11,49,777	175,83,64,286	-8,71,11,633	946,24,02,430
8	Hostel Equipments	1,15,16,412	40,06,148	-53,19,676	1,02,02,884
9	Lab Equipments	33,02,22,336	18,31,46,282	-29,84,862	51,03,83,756
10	Audio Visual & Musical Instruments	18,59,05,251	2,68,04,298	-23,11,394	21,03,98,155
11	Sports Equipment	11,29,70,970	1,47,75,852	-1,83,718	12,75,63,104
12	Other Fixed Assets	218,20,65,346	6,20,12,708	-1,56,35,943	222,84,42,111
13	Games Estates NSCB	17,37,57,075	86,33,862	-7,42,790	18,16,48,147
	<b>TOTAL (A)</b>	<b>5033,16,25,191</b>	<b>228,50,92,180</b>	<b>323,92,93,009</b>	<b>5585,60,10,380</b>
<b>B.</b>	<b>Capital work in Progress</b>	<b>559,70,27,493</b>	<b>383,51,16,808</b>	<b>-338,06,72,024</b>	<b>605,14,72,277</b>
<b>C.</b>	<b>Intangible Assets</b>				
1.	Computer Software etc.	2,75,67,088	3,04,98,659	55,42,296	6,36,08,043
	<b>GRAND TOTAL (A+B+C)</b>	<b>5595,62,19,772</b>	<b>615,07,07,647</b>	<b>-13,58,36,719</b>	<b>6197,10,90,700</b>
	Previous Year	4954,03,20,601	685,11,07,277	-43,52,08,106	5595,62,19,772



**KENDRIYA VIDYALAYA SANGATHAN  
SCHEDULE 4 - FIXED ASSETS**

(Amount in Rupees)

SN	PARTICULARS	DEPRECIATION BLOCK				NET BLOCK	
		As at the beginning of the year	On Additions during the year	Adjustment/Deduction during the year	Total up to year end	As at the current year end	As at the previous year end
		5	6	7	8(5+6+7)	9(4-8)	10(1-5)
<b>A.</b>	<b>FIXED ASSETS</b>						
1	Land	36,302		-3,000	<b>33,302</b>	<b>8,63,71,111</b>	<b>8,63,68,109</b>
2	Building	1528,11,91,995	218,81,65,071	28,01,713	<b>1747,21,58,779</b>	<b>2118,06,00,425</b>	<b>1997,59,79,269</b>
3	Furniture, Fixtures	194,70,94,601	16,83,81,388	-1,82,43,156	<b>209,72,32,833</b>	<b>139,58,13,592</b>	<b>138,81,00,373</b>
4	Library Books	33,57,85,427	3,74,08,457	-47,94,567	<b>36,83,99,317</b>	<b>30,13,50,862</b>	<b>31,35,78,645</b>
5	Office Equipments	12,42,01,615	1,41,10,926	-3,13,487	<b>13,79,99,054</b>	<b>6,98,16,514</b>	<b>7,49,85,117</b>
6	Vehicles	96,72,456	12,38,938	-2,93,835	<b>1,06,17,559</b>	<b>45,76,445</b>	<b>70,44,115</b>
7	Computer/Peripherals	458,23,78,372	96,78,00,148	-8,35,85,953	<b>546,65,92,567</b>	<b>399,58,09,863</b>	<b>320,87,71,405</b>
8	Hostel Equipments	50,99,388	9,76,599	-15,47,844	<b>45,28,143</b>	<b>56,74,741</b>	<b>64,17,024</b>
9	Lab Equipments	8,20,84,725	4,53,93,398	-26,92,166	<b>12,47,85,957</b>	<b>38,55,97,799</b>	<b>24,81,37,611</b>
10	Audio Visual & Musical Instruments	4,53,59,648	1,75,08,466	-18,78,556	<b>6,09,89,558</b>	<b>14,94,08,597</b>	<b>14,05,45,603</b>
11	Sports Equipment	2,98,19,455	1,03,21,860	-2,51,651	<b>3,98,89,664</b>	<b>8,76,73,440</b>	<b>8,31,51,515</b>
12	Other Fixed Assets	122,79,32,589	11,78,16,055	-1,29,33,439	<b>133,28,15,205</b>	<b>89,56,26,906</b>	<b>95,41,32,757</b>
13	Games Estates NSCB	6,02,36,576	1,02,32,931	-10,59,801	<b>6,94,09,706</b>	<b>11,22,38,441</b>	<b>11,35,20,499</b>
	<b>TOTAL (A)</b>	<b>2373,08,93,149</b>	<b>357,93,54,237</b>	<b>-12,47,95,742</b>	<b>2718,54,51,644</b>	<b>2867,05,58,736</b>	<b>2660,07,32,042</b>
<b>B</b>	<b>Capital work in Progress</b>					<b>605,14,72,277</b>	<b>559,70,27,493</b>
<b>C</b>	<b>Intangible Assets</b>						
1.	Computer Software etc.	94,68,113	71,88,949	-1,064	<b>1,66,55,998</b>	<b>4,69,52,045</b>	<b>1,80,98,975</b>
	<b>GRAND TOTAL (A+B+C)</b>	<b>2374,03,61,262</b>	<b>358,65,43,186</b>	<b>-124,796,806</b>	<b>2720,21,07,642</b>	<b>3476,89,83,058</b>	<b>3221,58,58,510</b>
	Previous Year	<b>2088,62,37,452</b>	<b>313,72,52,953</b>	<b>-283,129,143</b>	<b>2374,03,61,262</b>	<b>3221,58,58,510</b>	<b>2865,40,83,149</b>



**KENDRIYA VIDYALAYA SANGATHAN  
SCHEDULE 7 - CURRENT ASSETS**

(Amount in Rupees)

SN	Particulars	Revenue	VVN	SCB	BS&G	Creation of Capital Assets	Specific Plan	Project KV	Current Year 2018-19	Previous Year 2017-18
		1	2	3	4	5	6	7	8	9
1	Cash balances in hand (including cheques/drafts, imprest and postage etc)	31,103	15,68,011					32,96,988	48,96,102	31,04,923
2	Permanent Imprest	1,49,000	51,74,037					1,04,700	54,27,737	58,98,839
3	Bank Balances (classified as pertaining to earmarked fund or otherwise)								0	0
3(i)	With Scheduled Bank								0	0
a)	In term deposit Accounts		57,33,242	41,56,44,662	6,59,29,064			2,75,77,658	51,48,84,626	54,49,43,148
b)	In Saving /Flexi Deposit Accounts	2,07,435	108,81,00,012	23,07,43,480	7,83,34,759	9,40,758	9,33,66,926	94,90,40,613	244,07,33,983	693,98,77,584
3(ii)	With non-Scheduled Bank								0	0
a)	In term deposit Accounts								0	0
b)	In Saving /Flexi Deposit Accounts								0	0
4	Money-in-Transit	63,67,990	1,30,71,804						1,94,39,794	7,72,04,568
	<b>TOTAL</b>	<b>67,55,528</b>	<b>111,36,47,106</b>	<b>64,63,88,142</b>	<b>14,42,63,823</b>	<b>9,40,758</b>	<b>9,33,66,926</b>	<b>98,00,19,959</b>	<b>298,53,82,242</b>	<b>757,10,29,062</b>


**KENDRIYA VIDYALAYA SANGATHAN  
SCHEDULE 8-LOANS / ADVANCES / DEPOSITS**

(Amount in Rupees)										
SN	Particulars	Revenue	VVN	SCB	BS&G	Creation of Capital Assets	Specific Plan	Project KV	Current Year 2018-19	Previous Year 2017-18
		1	2	3	4	5	6	7	8	9
<b>A</b>	<b>Advances To Employees : (Non-Interest Bearing)</b>									
1	Salary									
2	Leave Travel Concession	1,18,20,437						8,62,578	1,26,83,015	1,41,03,839
3	Medical Advance	28,45,566						1,00,000	29,45,566	35,51,198
4	Transfer TA Advance	2,09,85,694						81,45,923	2,91,31,617	3,18,13,368
5	Other (to be specified)	17,43,67,897						87,98,350	18,31,66,247	22,78,30,054
<b>B</b>	<b>Long Term Advances To Employees (Interest Bearing)</b>									
1	Conveyance/Vehicle Loan	10,46,115						2,47,247	12,93,362	14,04,632
2	Computer Advance	3,62,552						16,800	3,79,352	4,50,850
3	Other (to be specified)	26,59,259						7,14,896	33,74,155	33,81,280
<b>C</b>	<b>Advances</b>									
1	On Capital Account(for non recurring expenditure)		1,42,17,896						1,42,17,896	17,89,05,318
2	Deposit with Construction Agencies-For Construction work		2,94,98,412	55,18,000		315,48,14,091	1,45,50,000		320,43,80,503	467,65,20,929
3	Deposit with Const. Agency-HEFA loan	20,00,00,000							20,00,00,000	
4	Deposit with Construction Agencies-For Maintenance Work	85,28,06,470	24,21,87,071						109,49,93,541	128,20,70,963
5	Suppliers (for recurring expenditure)	5,100	10,28,78,904						10,28,84,004	14,70,43,612
6	Escorting Students/Participants from VVN	1,88,700	8,36,73,351						8,38,62,051	8,81,95,372
7	Regional /National Meet from VVN	1,28,300	16,29,98,343						16,31,26,643	15,14,19,797
8	Others (to be specified)	1,81,761	51,60,19,838					90,161	51,62,91,760	45,69,63,278
9	Advances from RSCB/BS&G Account			19,29,88,209	93,61,332				20,23,49,541	18,31,18,333
<b>D</b>	<b>Security Deposit</b>									
1	Telephone/Electricity /water etc	42,03,878	97,16,452					7,74,078	1,46,94,408	1,19,68,633
2	Escrow Account- HEFA loan	26,25,00,000							26,25,00,000	
3	Other (to be specified)	14,82,025	48,71,686					8,69,172	72,22,883	69,08,158
<b>E</b>	<b>Prepaid Expenses</b>									
1	Future period recurring expenditure									10,43,388
<b>F</b>	<b>Interest Accrued :</b>									
1	Savings Bank Accounts/Flexi Deposit Account	11,20,350							11,20,350	1,42,814
2	Term Deposits with scheduled Banks			2,05,15,518	37,58,478				2,42,73,996	87,62,947
3	Loan & Advances to employees	4,53,841							4,53,841	4,53,841
<b>G</b>	<b>Other Current Assets receivable</b>									
1	Fees and Fines									4,035
2	Others (to be specified)									3,23,875
3	Administrative Overhead Charges receivable from Project Authorities	12,52,22,482							12,52,22,482	13,65,81,665
4	Funds receivable from Project Authorities	45,30,17,363							45,30,17,363	45,45,82,792
	<b>TOTAL</b>	<b>211,53,97,790</b>	<b>116,60,61,953</b>	<b>21,90,21,727</b>	<b>1,31,19,810</b>	<b>315,48,14,091</b>	<b>1,45,50,000</b>	<b>2,06,19,205</b>	<b>670,35,84,576</b>	<b>806,75,44,971</b>



**KENDRIYA VIDYALAYA SANGATHAN  
SCHEDULE 9- ACADEMIC RECEIPTS**

(Amount in Rupees)

SN	PARTICULARS	Revenue	Revenue
		Current Year 2018-19	Previous Year 2017-18
<b>A</b>	<b>Fees &amp; Fines From Student</b>		
1	Admission Fees	2,87,72,278	2,65,96,239
2	Tuition Fees	78,11,44,263	82,78,17,310
	<b>TOTAL</b>	<b>80,99,16,541</b>	<b>85,44,13,549</b>

**SCHEDULE 10-GRANTS & DONATIONS**

SN	PARTICULARS	Revenue	Revenue
		Current Year 2018-19	Previous Year 2017-18
<b>A</b>	<b>Funds Received</b>		
1	Revenue Grant received from MHRD	4775,40,00,000	4323,01,00,000
2	VVN RO Deposit Account Surplus Fund	7,00,00,000	44,00,00,000
	<b>Sub Total (A)</b>	<b>4782,40,00,000</b>	<b>4367,01,00,000</b>
<b>B</b>	<b>Specific Grant Revenue Expenditure</b>	29,532	15,63,255
	(As per Annexure-10A of Schedule 10, Serial no. B(i) Total		
<b>C</b>	<b>Project KV Funds utilized for Revenue expenditure (Schedule 2A, Sub total serial no. C )</b>	409,85,36,698	380,86,05,579
	<b>Grand Total(A+B+C)</b>	<b>5192,25,66,230</b>	<b>4748,02,68,834</b>



**KENDRIYA VIDYALAYA SANGATHAN**  
**ANNEXURE 10A UNUTILISED GRANTS FROM GOVERNMENT OF INDIA**

(Amount in Rupees)

SN	PARTICULARS	Creation of Capital Assets	Specific PLAN	Current Year 2018-19	Previous Year 2017-18
<b>A</b>	<b>Opening balance of the funds</b>	<b>54,87,246</b>	<b>32,26,041</b>	<b>87,13,287</b>	<b>10,69,80,744</b>
<b>i</b>	<b>Additions to the Funds :</b>				
1	CCA Grant received from MHRD	231,35,00,000		<b>231,35,00,000</b>	674,24,00,000
2	Other specific Grant/Financial Assistance		10,47,16,400	<b>10,47,16,400</b>	
3	Internal receipts	1,40,38,410	4,017	<b>1,40,42,427</b>	5,11,65,323
	<b>Sub Total (A)</b>	<b>233,30,25,656</b>	<b>10,79,46,458</b>	<b>244,09,72,114</b>	<b>690,05,46,067</b>
<b>B</b>	<b>Utilisation/Expenditure towards objectives of funds</b>				
<b>i</b>	<b>Total Revenue Expenditure</b>		29,532	<b>29,532</b>	<b>15,63,255</b>
<b>ii</b>	<b>Capital Expenditure</b>				
1	Fixed Assets	6,44,33,149		<b>6,44,33,149</b>	15,00,28,078
2	for Construction Work	226,76,51,749	1,45,50,000	<b>228,22,01,749</b>	674,02,41,447
	<b>Sub Total (B)</b>	<b>233,20,84,898</b>	<b>1,45,79,532</b>	<b>234,66,64,430</b>	<b>689,18,32,780</b>
	<b>Unutilised Balance Carried Forward (A-B)</b>	<b>9,40,758</b>	<b>9,33,66,926</b>	<b>9,43,07,684</b>	<b>87,13,287</b>



ANAND K. GUPTA  
CHIEF ACCOUNTANT  
KENDRIYA VIDYALAYA SANGATHAN

**KENDRIYA VIDYALAYA SANGATHAN  
SCHEDULE 12 - INTEREST EARNED**

(Amount in Rupees)

SN	PARTICULARS	REVENUE	
		CURRENT YEAR- 2018-19	PREVIOUS YEAR- 2017-18
<b>A</b>	<b>Interest Received on</b>		
1	Savings Bank Accounts/Flexi Deposit Account	6,36,02,029	5,70,51,144
2	Term Deposits with scheduled Banks		
3	Loan & Advances to employees	13,29,774	18,54,542
	<b>TOTAL</b>	<b>6,49,31,803</b>	<b>5,89,05,686</b>

**SCHEDULE 13 - OTHER INCOME**

SN	PARTICULARS	REVENUE	
		CURRENT YEAR- 2018-19	PREVIOUS YEAR- 2017-18
<b>A</b>	<b>Other Income</b>		
1	RTI fees	48,108	70,851
2	Contribution towards CGHS recovery from staff	2,39,45,930	
3	Misc receipts of Revenue nature:(sale of tender form waste paper, misc income etc)	4,96,05,259	4,59,93,107
4	Recoveries of Capital Nature (lost article /damaged article, condemned articles)		27,92,266
5	Leave Salary & Pension Contribution	18,15,22,471	18,03,55,725
6	Administrative Overhead Charges from Project Authorities	53,55,50,812	36,65,56,666
7	CPF Management share forfeited	5,70,43,150	75,49,008
8	Profit on Sale / disposal of Assets	67,67,462	
9	Liabilities written off	3,65,98,812	3,26,04,359
<b>B</b>	<b>Income from Land &amp; Building</b>		
1	License fee /House rent recovery from staff	5,54,72,691	5,21,28,422
2	Hire Charges of Building(Room Rent etc)	2,19,88,334	1,98,60,869
	<b>TOTAL</b>	<b>96,85,43,029</b>	<b>70,79,11,273</b>

**SCHEDULE 14 - PRIOR PERIOD INCOME**

SN	PARTICULARS	REVENUE	
		CURRENT YEAR- 2018-19	PREVIOUS YEAR- 2017-18
1	Academic Receipts	-	-
2	Other Income	-	-
	<b>TOTAL</b>	<b>-</b>	<b>-</b>



**KENDRIYA VIDYALAYA SANGATHAN  
SCHEDULE 15 - STAFF PAYMENTS & BENEFITS**

(Amount in Rupees)

SN	PARTICULARS	Revenue	Creation of Capital Assets	Specific Plan	Project KV	CURRENT YEAR 2018-19	PREVIOUS YEAR 2017-18
		1	2	3	4		
1	Pay in Pay Band	2735,32,28,141			268,70,00,982	3004,02,29,123	2122,66,03,537
2	Grade Pay						92,73,00,010
3	DA on Pay	232,30,08,508			21,83,64,083	254,13,72,591	678,35,00,843
4	TPT Allowance	130,14,87,691			11,15,30,058	141,30,17,749	89,30,90,451
5	DA on TPT Allowance	11,78,56,119			97,43,227	12,75,99,346	57,38,66,429
6	House Rent Allowance	297,87,33,301			14,31,13,718	312,18,47,019	198,01,37,560
7	Bonus						0
8	Personal Pay	28,93,521			46,429	29,39,950	1,27,38,615
9	Children Education Allowance	31,01,45,849			3,52,78,820	34,54,24,669	11,04,33,163
10	Festival Advance	-367,462			-58,907	-426,369	-8,052,052
11	Leave Travel Concession	12,62,26,527			1,48,09,549	14,10,36,076	11,80,23,731
12	Leave encashment on LTC	3,37,94,926			28,65,755	3,66,60,681	2,42,57,641
13	Medical Reimbursement	13,99,17,164			1,89,82,019	15,88,99,183	17,54,50,704
14	Cash Handling Allowance	38,39,656			5,80,872	44,20,528	19,04,344
15	Management Contribution to CPF	4,19,86,197			37,91,133	4,57,77,330	5,25,88,171
16	Management Contribution to NPS	124,58,78,553			13,10,45,794	137,69,24,347	111,16,54,381
17	LS&PC-deputations & Project KV	49,35,934			16,18,53,315	16,67,89,249	15,35,44,101
18	Arrears of 7th CPC				16,49,94,718	16,49,94,718	631,60,69,576
19	TA/TTA Expenditure	87,96,58,361			10,80,71,296	98,77,29,657	81,26,67,227
20	Honorarium	30,34,871			25,14,035	55,48,906	24,21,240
21	Conveyance Allowance Fixed	43,240				43,240	22,991
22	Uniform allowances	95,26,135			13,81,109	1,09,07,244	15,73,871
23	Hill Area Allowance	41,89,768			3,81,153	45,70,921	1,15,54,613
24	Tribal Area Allowance	34,69,010			29,97,615	64,66,625	28,40,863
25	Hard Area Allowance	15,83,519			1,455	15,84,974	52,459
26	Island Special Allowance	54,65,866				54,65,866	38,40,351
27	Special Duty Allowance	12,61,72,232			3,66,00,869	16,27,73,101	9,56,27,318
28	Remote Locality Allowance	5,41,53,704			1,28,17,940	6,69,71,644	5,56,75,054
29	Bad Climate Allowance	5,06,721				5,06,721	32,002
30	Deputation Allowance	1,67,516				1,67,516	60,31,696
31	Other Allowance(Specify)	2,68,37,504			1,63,49,866	4,31,87,370	6,24,23,258
32	Foregin Allowances	5,06,90,137				5,06,90,137	1,51,03,969
33	Part-time/Contractual Staff	3,64,33,990			15,55,51,372	19,19,85,362	21,05,14,126
34	Leave encashment on retirement	94,37,81,597			13,01,186	94,50,82,783	
35	DCRG/Pension	1655,16,10,232				1655,16,10,232	833,84,31,228
36	Deposit Link Insurance Scheme	29,85,776				29,85,776	18,60,000
	<b>TOTAL</b>	<b>5468,38,74,804</b>			<b>404,19,09,461</b>	<b>5872,57,84,265</b>	<b>5007,37,83,471</b>





**KENDRIYA VIDYALAYA SANGATHAN  
SCHEDULE 16 - ACADEMIC EXPENSES**

(Amount in Rupees)

SN	PARTICULARS	Revenue	Creation of Capital Assets	Specific Plan	Project KV	Current Year 2018-19	Previous Year 2017-18
		1	2	3	4		
1	Examination Fees for SC/ST Students	1,58,92,863			15,83,277	<b>1,74,76,140</b>	1,84,86,492
2	Assistance to children of Armed Forces					<b>0</b>	10,500
3	Consumable Craft/Sports/ Yoga /Teaching Aids/etc	19,653			1,40,305	<b>1,59,958</b>	5,20,806
4	Seminar / Workshop Expenses	5,61,25,584			7,96,991	<b>5,69,22,575</b>	8,39,26,327
5	Refund of Fees & Fines	6,44,786			4,13,140	<b>10,57,926</b>	10,30,640
6	Expenditure on NCC Camp	3,35,277				<b>3,35,277</b>	1,82,338
7	Laboratory expenses	3,994				<b>3,994</b>	84,779
8	Audio Visual Aid Expenses					<b>0</b>	27,658
9	Games & sports exp				12,63,818	<b>12,63,818</b>	3,65,556
10	Annual Function & other function exp	1,83,052			3,26,753	<b>5,09,805</b>	4,98,985
11	School Excursions exp				8,60,644	<b>8,60,644</b>	0
12	Stipend / means-cum-merit scholarship/Awards						12,287
13	Examination(Including Printing of question papers)				11,542	<b>11,542</b>	3,03,397
14	Incidental Expenses	5,54,110			1,45,771	<b>6,99,881</b>	1,46,419
15	Beautification & Horticulture	1,75,728				<b>1,75,728</b>	17,836
16	Medical Facilities				1,23,743	<b>1,23,743</b>	4,600
17	Library expenses(News papers & periodicals etc)	2,10,224			6,33,827	<b>8,44,051</b>	3,11,828
18	Printing Expenditure( Magazine, Diary, Calender,Broucher, News letter and other report etc)	1,55,891				<b>1,55,891</b>	19,73,959
19	Computer Maintenance & Consumables	11,80,608			5,86,224	<b>17,66,832</b>	15,41,505
20	Student Welfare Expenses				16,628	<b>16,628</b>	34,853
21	Misc Academic Activity	18,69,000				<b>18,69,000</b>	9,30,000
	<b>TOTAL</b>	<b>7,73,50,770</b>	<b>0</b>	<b>0</b>	<b>69,02,663</b>	<b>8,42,53,433</b>	<b>11,04,10,765</b>



**KENDRIYA VIDYALAYA SANGATHAN**  
**SCHEDULE 17 - ADMINISTRATIVE AND GENERAL EXPENSES**

(Amount in Rupees)

SN	PARTICULARS	Revenue	Creation of Capital Assets	Specific Plan	Project KV	Current Year 2018-19	Previous Year 2017-18
		1	2	3	4		
1	Payment of Contributions to DGHS	2,23,88,169			22,25,125	<b>2,46,13,294</b>	26,49,559
2	Contingencies	8,92,23,189			1,29,17,680	<b>10,21,40,869</b>	24,24,67,714
3	Bank Charges	4,98,694			1,12,425	<b>6,11,119</b>	1,13,05,818
4	Security of School-Exp	1,62,10,859			12,72,526	<b>1,74,83,385</b>	1,42,68,713
5	Rent, Rates and Taxes ( including property tax)	22,39,363			1,90,66,017	<b>2,13,05,380</b>	2,29,50,574
6	Electricity ,water and power charges	1,81,09,958			23,94,720	<b>2,05,04,678</b>	2,10,08,472
7	Postage & Telegram	44,31,314			1,56,716	<b>45,88,030</b>	36,70,151
8	Telephone and Internet Charges	39,91,897			5,57,891	<b>45,49,788</b>	76,92,999
9	Stationary Expenses	25,87,222			5,47,627	<b>31,34,849</b>	32,23,064
10	Hospitality	1,47,713			39,514	<b>1,87,227</b>	55,847
11	Professional Charges	1,08,36,406			2,27,135	<b>1,10,63,541</b>	1,46,16,343
12	Advertisement & Publicity	59,68,711			1,67,339	<b>61,36,050</b>	48,32,358
13	Other (Admin & General Exp)	46,11,490			39,43,801	<b>85,55,291</b>	84,22,500
14	Expenditure from specific grants			29,532		<b>29,532</b>	15,63,255
15	Ex-gratia	3,00,000				<b>3,00,000</b>	
16	Charges of NSDL	36,38,963				<b>36,38,963</b>	39,62,409
17	Audit Fees-DGACE	34,27,219				<b>34,27,219</b>	63,83,488
18	Recruitment Expenditure	17,76,67,453				<b>17,76,67,453</b>	19,40,91,529
19	Interest on HEFA Loan	8,27,532				<b>8,27,532</b>	
20	National Incentive/Innovative Award	8,20,000				<b>8,20,000</b>	
21	Loss on disposal of Fixed Assets	3,42,70,537			22,582	<b>3,42,93,119</b>	6,70,88,810
22	Irrecoverable Balances Written-off					<b>0</b>	0
	<b>TOTAL</b>	<b>40,21,96,689</b>	<b>0</b>	<b>29,532</b>	<b>4,36,51,098</b>	<b>44,58,77,319</b>	<b>63,02,53,603</b>



**KENDRIYA VIDYALAYA SANGATHAN**  
**SCHEDULE 18 - TRANSPORTATION EXPENSES**

(Amount in Rupees)

SN	PARTICULARS	Revenue	Creation of Capital Assets	Specific Plan	Project KV	Current Year 2018-19	Previous Year 2017-18
		1	2	3	4		
1	Vehicles (owned by institution)					0	0
	(a) Running Expenses	11,68,759				11,68,759	14,91,288
	(b) Repair and Maintenance Expenses	73,850				73,850	0
	(c) Insurance Expenses	69,263				69,263	55,817
2	Vehicle taken on rent/lease					0	0
	(a) Rent/Lease Expenses					0	0
3	Vehicle (Taxi) hiring Expenses	2,77,67,697				2,77,67,697	2,93,14,353
	<b>TOTAL</b>	<b>2,90,79,569</b>	<b>0</b>	<b>0</b>	<b>0</b>	<b>2,90,79,569</b>	<b>3,08,61,458</b>



**KENDRIYA VIDYALAYA SANGATHAN  
SCHEDULE 19 - REPAIRS & MAINTENANCE**

(Amount in Rupees)

SN	PARTICULARS	Revenue	Creation of Capital Assets	Specific Plan	Project KV	Current Year 2018-19	Previous Year 2017-18
		1	2	3	4		
1	School Building					0	0
	(a) Direct Work	1,82,37,801			30,55,563	2,12,93,364	1,73,44,104
	(b) Through Deposit Works	46,65,72,257				46,65,72,257	35,62,58,100
2	Staff quarters	1,27,97,543			11,87,404	1,39,84,947	7,75,42,469
3	House keeping/ Conversancy Services	87,06,008			83,033	87,89,041	67,14,915
4	Furniture & Fixtures	31,353			15,993	47,346	5,73,696
5	Lab Equipments				2,06,975	2,06,975	26,746
6	Audio Visual & Musical Instruments				15,24,508	15,24,508	2,330
7	Other Repair & Maint. Exp.	2,08,424			0	2,08,424	21,84,856
	<b>TOTAL</b>	<b>50,65,53,386</b>	<b>0</b>	<b>0</b>	<b>60,73,476</b>	<b>51,26,26,862</b>	<b>46,06,47,216</b>



**KENDRIYA VIDYALAYA SANGATHAN  
SCHEDULE 22 -PRIOR PERIOD EXPENSES**

(Amount in Rupees)

SN	PARTICULARS	Revenue	Creation of Capital Assets	Specific Plan	Project KV	Current Year 2018-19	Previous Year 2017-18
		1	2	3	4		
	<b>GRAND TOTAL</b>						



**SCHEDULE 23**  
**SIGNIFICANT ACCOUNTING POLICIES**

- 1** Consequent upon the introduction of New Format of Accounts from financial year 2013-14 and further revision of formats by MHRD and to follow the instructions of C&AG to the effect that different set of Accounts prepared by the Sangathan should be consolidated to give a comprehensive picture, Kendriya Vidyalaya Sangathan prepared its Annual Accounts in New Format of Accounts as circulated by MHRD. To give comprehensive picture and appropriate presentation, the Funds are depicted at one place in Annual Accounts of the year in accordance with the Principles of Fund Based Accounting in conformity with the format of Accounts introduced by MHRD.
- 2** The Financial Statements have been prepared on accrual basis and under the historical cost convention. It is, in fact prepared in accordance with the Generally Accepted Accounting Principles in India (GAAP). Consequent upon the introduction of "Fund Based Accounting" and applicability of Accounting Standards, the Financial Statements are prepared in conformity with the principles of Fund Based Accounting. Kendriya Vidyalaya Sangathan prepared the Financial Statements to comply with all material respects, with the Accounting Standards.
- 3** The accounting treatment and presentation in the Balance Sheet and the Income and Expenditure Accounts of transactions and events are made on the basis of their substance and materiality. The schedules and annexure to the schedules attached with the Accounts and Notes on Accounts are an integral part of Annual Accounts.
- 4** Depreciation has been provided on the Fixed Assets in conformity with the principles laid down in Accounting Standards -6 issued by the Institute of Chartered Accountants of India. Written Down Value Method of depreciation has been applied uniformly on all Fixed Assets irrespective of their value but having useable life of more than one year. The rate applied for Written Down Value Method for various groups of assets as approved by Board of Governors, KVS are as mentioned below.

Items	Rate%
Building	10
Furniture, Fixtures	10
Library Books	10
Office Equipments	15
Vehicles	15
Computer/Peripherals/Computer Software	20
Hostel Equipments	10
Games & Estates	10
Other Fixed Assets	10



The depreciation provided in respect of each item of depreciable assets to the extent of 95% of the original cost/book value of the depreciable assets keeping residual value to an extent of 5% of the assets. Where during any financial year, any addition has been made to any assets, the depreciation on such assets is calculated for full financial year irrespective of the date of such addition. Where any asset has been discarded/demolished/destroyed i.e. written off during the year, the original cost of the assets and its accumulated depreciation is written off at the end of the financial year irrespective of the date on which such asset is discarded/demolished/destroyed or written off. The depreciation has been charged on the cost value of the assets. Assets received as gifts are also subject to depreciation after their depiction on face/depreciated value in the Balance Sheet.

- 5 No suspense account is being operated in the Sangathan, previous year(s) mis-classification or any other adjustments suggested by the Internal Audit and/or AG Audit is carried out in the Financial Statements through concerned schedules depending on the nature of mis-classification(s)/adjustment(s).
- 6 The amount shown under the head "Capital work in progress" in Schedule 4- reflects the combined deposits meant for various works and its capitalization into building is done on the basis of progress report showing the details of expenditure intimated by the respective construction agencies. Keeping this in view, value of "Building" though may include the capitalized value of some of the works still to be completed and brought into bonafide use by the unit; depreciation is charged on the completed/useable building only. However from the year 2015-16 onwards, the amount deposited with the construction agencies has been depicted under the head - "Deposit with Construction Agencies" in Schedule -8 (Loans/ Advances/Deposits.) and based on the progress report the amount has been transferred to "Capital Work in Progress" and/ or "Building Account" as the case may be.
- 7 For preparation of Annual Accounts, KVS adopted the same criteria for recognition of items of Incomes, Expenses, Assets and liabilities as envisaged in the Accounting Standards issued by the Institute of Chartered Accountants of India. The provisions for liabilities/expenses are made by using of substantial degree of estimation as defined in the Accounting Standard -29.

contd.....



- 8** The retirement benefits expenditure are not booked as expense in the same period in which the employee renders service but booked in the period in which the payment towards retirement benefits is made by the units. However, provision for outstanding pending liabilities of 7th CPC arrears of pension and other retirement benefits has been made during the financial year 2018-19.
- 9** Up to the financial year 2016-17, Fixed Assets created out of the funds of Sponsored Projects, were set up by credit to "Capital Fund" and shown with the fixed Assets of the institution being held and used by the project KV although the ownership of such assets vests with the sponsoring authorities. Depreciation was also provided on these assets as per the prevailing rates up to the year 2016-17. However, CAG while issuing SAR for the financial year 2016-17, stated that the Fixed Assets created out of the sponsored Projects funds should not be shown with the Fixed Assets of Kendriya Vidyalaya Sangathan as the ownership of these Assets does not vest with KVS. Hence, fixed Assets created out of the sponsored project fund from the year 2017-18 onwards are not being shown with the Fixed Assets of the KVS.
- 10** The income of the KVS is exempt from Income Tax under Section 10(23c) (iiiab) of the Income Tax Act. No provision for Tax, therefore, has been made in the Accounts.
- 11** All the investments are made strictly in accordance with the guidelines issued by Ministry of Finance, Government of India from time to time and have been shown in the concerned Balance Sheet on face value.





**KENDRIYA VIDYALAYA SANGATHAN**  
**SCHEDULE 24**  
**CONTINGENT LIABILITIES AND NOTES ON ACCOUNTS**

- 1** Uniformity of Schedule number has been kept as per New Format of Accounts introduced by MHRD. However, Schedule no. 5 "Investment from earmarked/ endowment funds" Schedule no. 6- "Investment others", Schedule no.11 "Income from Investments", are not applicable and hence not shown in the Accounts. Since the heads of the expenditure which are required to be classified in Schedule no. 20 "Finance Costs", and Schedule no. 21- "Other Expenses" do not have the material amount, these schedule are not shown separately and the amounts of these heads are shown in the schedule no.17-"Administrative and General Expenses."
- 2** Up to the financial year 2014-15, Plan Grant, Specific Plan Grant were treated as "Restricted Fund" and accordingly shown in Schedule 3- "Restricted Fund". From the year 2015-16 onwards, these grants are being treated as "Current Liability". As such the unutilized Grants at the close of the financial year have been depicted in Schedule-3 (Current liabilities and Provisions) under the head "Unutilized Grants."
- 3** Up to the financial year 2014-15, Revenue expenditure incurred out of Designated Funds were also depicted in the Schedule no.11, 12, 13 and 14 and total of the same was shown in the Income and Expenditure Account of the year 2014-15. From the financial year 2015-16 onwards, in order to bring the accounting treatment in conformity with the New Format of Accounts introduced by MHRD, the Revenue expenditure and Capital expenditure are being depicted in Schedule 2- "Designated/ Earmarked Fund".
- 4** The value of Land as shown in Schedule-4 'Fixed Assets 'does not include the value of the land of the following Kendriya Vidyalayas:-

Sl. No.	Name of the Kendriya Vidyalaya	Area of the Land	Leasehold /Freehold / Gifted
1	Kendriya Vidyalaya Champhai	11.74 bighas	99 years lease free of cost from Government of Mizoram in September 2012.
2	Kendriya Vidyalaya Lunglei	8.96 bighas	99 years lease free of cost from Government of Mizoram in February 2013.


3	Kendriya Vidyalaya Fatehgarh Sahib	10.25 acre	Donated by the village Reona.
4	Kendriya Vidyalaya Keltron Nagar	10.50 acre	On lease from Government of Kerala for an annual lease rent of Rs 100.
5	Kendriya Vidyalaya Raichur		Free of cost by Government of Karnataka during 1999.
6	Kendriya Vidyalaya Malleswaram Bangalore	7800 sq. yards	Free of cost by the Government of Mysore.

- 5** National Pension System and Employees Provident Funds Accounts are being maintained separately. These accounts are not included in consolidation and shown separately.
- 6** Govt. of India has extended the existing financing norms of Higher Education Financing Agency (HEFA) to accommodate the infrastructure needs of several institutions under Higher Education, School Education and Institutes under the Ministry of Health. Under this scheme, HEFA has sanctioned a loan of Rs. 525 crore to KVS. The repayment of loan and interest payment is required to be done out of Govt. Grants as per financing window V of the scheme. The assets purchased out of this loan shall be hypothecated vide hypothecation deed dated 15 Feb, 2019 executed between KVS and HEFA.
- 7** During the year 2018-19, financial assistance of Rs. 8,33,66,400/- has been received from ONGC Mumbai for setting of E-Class Room in KVs. The amount has been shown under the head specific plan grant. The amount could not be utilised during the financial year 2018-19. Hence shown as a liability in schedule no. 3 as unutilised specific grant.

**Amount Recoverable from Sponsoring Project Authorities as on 31<sup>st</sup> March 2019**

(Amount in Rupees)

S. N.	NAME OF THE RO	Name of KV	Opening Balance	Grant received during the year	Internal receipts	Sub Total	Expenditure during the year	Closing Balance
			1	2	3	4	5	6(4-5)
<b>A-Closed Project KV</b>								
1	BENGALURU	KUDREMUKH (IOP)	-29,188			-29,188		-29,188
2	SILCHAR	Umrangso	-64,957			-64,957		-64,957
3	PATNA	Khagdia	-99,783			-99,783		-99,783
4	RAIPUR	Balco Korba	-4,83,013			-4,83,013		-4,83,013
5	DEHRADUN	IDPL Rishikesh	-6,80,303			-6,80,303		-6,80,303
6	GUWAHATI	Bargolai (CIL)- Closed	-6,87,392			-6,87,392		-6,87,392
7	BHUBANESHWAR	MCL Dera Talchar	-8,64,058			-8,64,058		-8,64,058
8	BHUBANESHWAR	MCLBrijrajnagar	-10,12,639			-10,12,639		-10,12,639
9	BHUBANESHWAR	FCI Talchar	-17,63,088			-17,63,088		-17,63,088
10	HYDERABAD	FCI, RAMAGUNDAM	-19,88,565			-19,88,565		-19,88,565
11	LUCKNOW	ITI Raebareli	-22,52,001			-22,52,001		-22,52,001
12	PATNA	Amjhore	-22,61,695			-22,61,695		-22,61,695
13	DEHRADUN	CCI Rajban	-27,08,087			-27,08,087		-27,08,087
14	RANCHI	BCCL Govindpur	-29,69,406			-29,69,406		-29,69,406
15	GURUGRAM	PANIPAT, NFL	-31,99,938			-31,99,938		-31,99,938
16	PATNA	Kedlanagar	-33,42,169			-33,42,169		-33,42,169
17	RANCHI	BCCL Bhuli	-34,16,290			-34,16,290		-34,16,290



**Amount Recoverable from Sponsoring Project Authorities as on 31<sup>st</sup> March 2019**

(Amount in Rupees)

S. N.	NAME OF THE RO	Name of KV	Opening Balance	Grant received during the year	Internal receipts	Sub Total	Expenditure during the year	Closing Balance
			1	2	3	4	5	6(4-5)
18	PATNA	Karo Special	-37,33,576			-37,33,576		-37,33,576
19	PATNA	Gidi `A"	-44,31,990			-44,31,990		-44,31,990
20	HYDERABAD	CCI, TANDUR	-52,87,475			-52,87,475		-52,87,475
21	PATNA	Dugda	-53,48,418			-53,48,418		-53,48,418
22	RANCHI	BCCL Koylanagar	-53,93,388			-53,93,388		-53,93,388
23	KOLKATA	Krishna Nagar	-55,64,482			-55,64,482		-55,64,482
24	PATNA	HFC Barauni	-59,27,780			-59,27,780		-59,27,780
25	CHANDIGARH	HMT Pinjore	-59,98,814			-59,98,814		-59,98,814
26	HYDERABAD	CCI, ADILABAD	-68,07,951			-68,07,951		-68,07,951
27	BHOPAL	Nayagaon	-69,99,327			-69,99,327		-69,99,327
28	RAIPUR	BCPP , Korba	-71,07,194			-71,07,194		-71,07,194
29	RANCHI	Dakra, Ranchi	-77,62,153			-77,62,153		-77,62,153
30	RANCHI	Bokaro Steel Plant	-85,22,103			-85,22,103		-85,22,103
31	JABALPUR	Akaltara	-90,72,384			-90,72,384		-90,72,384
32	LUCKNOW	ITI Naini, Allahabad	-95,80,878			-95,80,878		-95,80,878
33	CHENNAI	H.P.F. Ooty	- 1,01,35,706			- 1,01,35,706		- 1,01,35,706
34	RANCHI	No.1 & 2 Ranchi	- 1,48,37,469			- 1,48,37,469		- 1,48,37,469
<b>Sub Total (A)</b>			<b>- 15,03,33,660</b>	<b>0</b>	<b>0</b>	<b>- 15,03,33,660</b>	<b>0</b>	<b>- 15,03,33,660</b>



**Amount Recoverable from Sponsoring Project Authorities as on 31<sup>st</sup> March 2019**

(Amount in Rupees)

S. N.	NAME OF THE RO	Name of KV	Opening Balance	Grant received during the year	Internal receipts	Sub Total	Expenditure during the year	Closing Balance
			1	2	3	4	5	6(4-5)
<b>B-Operative Project KV</b>								
1	KOLKATA	SALBONI	-16,702	2,10,16,702	8,51,869	<b>2,18,51,869</b>	2,19,30,180	<b>-78,311</b>
2	VARANASI	PHULPUR (IFFCO) ALLAHABAD	14,72,114	3,61,30,307	23,73,367	<b>3,99,75,788</b>	4,01,24,254	<b>-1,48,466</b>
3	GUWAHATI	JORHAT NO.II (ONGC)	-14,13,643	2,09,55,169	4,66,162	<b>2,00,07,688</b>	2,04,52,376	<b>-4,44,688</b>
4	JABALPUR	JABALPUR (TFRI)	-84,43,502	2,46,58,000	3,26,251	<b>1,65,40,749</b>	1,70,80,650	<b>-5,39,901</b>
5	RAIPUR	BAIKUNTPUR (SECL)	-15,26,986	3,04,86,000	14,30,328	<b>3,03,89,342</b>	3,09,69,191	<b>-5,79,849</b>
6	JABALPUR	JAYANT COLLIERY	35,19,838	2,27,43,500	10,88,731	<b>2,73,52,069</b>	2,85,55,691	<b>-12,03,622</b>
7	DEHRADUN	DEHRADUN (FRI)	-240,66,631	7,58,93,641	23,62,526	<b>5,41,89,536</b>	5,59,22,078	<b>-17,32,542</b>
8	DEHRADUN	HARDWAR, BHEL	-29,36,478	5,81,68,000	1,11,35,270	<b>6,63,66,792</b>	6,85,34,667	<b>-21,67,875</b>
9	RANCHI	MEGHAHATUBURU (IOP)	23,38,211	3,61,01,541	9,61,592	<b>3,94,01,344</b>	4,16,65,265	<b>-22,63,921</b>
10	MUMBAI	PANVEL (ONGC)	13,20,900	7,24,87,534	25,07,200	<b>7,63,15,634</b>	7,86,42,665	<b>-23,27,031</b>
11	JABALPUR	CHANDAMETTA, BARKUHI (WCL)	-61,40,185	4,91,61,267	5,38,299	<b>4,35,59,381</b>	4,59,03,822	<b>-23,44,441</b>
12	PATNA	KAHAL GAON (NTPC)	129,37,795	1,46,93,955	24,88,498	<b>3,01,20,248</b>	3,26,17,424	<b>-24,97,176</b>
13	AGRA	DADRI (NTPC)	-20,07,360	3,34,40,600	21,79,973	<b>3,36,13,213</b>	3,61,32,316	<b>-25,19,103</b>
14	VARANASI	SHAKTI NAGAR (NTPC)	9,88,505	2,47,61,950	29,01,017	<b>2,86,51,472</b>	3,15,61,673	<b>-29,10,201</b>
15	LUCKNOW	LUCKNOW, (SGPGI)	-34,75,596	3,48,82,597	7,84,150	<b>3,21,91,151</b>	3,65,51,820	<b>-43,60,669</b>



Amount Recoverable from Sponsoring Project Authorities as on 31 <sup>st</sup> March 2019								(Amount in Rupees)
S. N.	NAME OF THE RO	Name of KV	Opening Balance	Grant received during the year	Internal receipts	Sub Total	Expenditure during the year	Closing Balance
			1	2	3	4	5	6(4-5)
16	HYDERABAD	VISHAKHAPATNAM, STEEL PROJECT	-79,00,635	5,01,82,932	56,69,126	<b>4,79,51,423</b>	5,24,93,257	<b>-45,41,834</b>
17	TINSUKIA	NIRJULI (NERIST)	-52,58,786	1,57,85,286	4,39,056	<b>1,09,65,556</b>	1,68,40,301	<b>-58,74,745</b>
18	LUCKNOW	BAREILLY, IZZAT NAGAR (IVRI)	-86,79,395	2,93,00,000	7,38,141	<b>2,13,58,746</b>	2,88,79,493	<b>-75,20,747</b>
19	HYDERABAD	CENTRAL UNIVERSISTY, HYD	-81,43,879	2,09,55,839	3,00,094	<b>1,31,12,054</b>	2,12,36,054	<b>-81,24,000</b>
20	KOLKATA	MALDA (NHPC)	-104,74,505	2,67,85,249	22,25,039	<b>1,85,35,783</b>	2,75,67,368	<b>-90,31,585</b>
21	BHOPAL	SARNI (WCL)	-195,51,229	3,69,05,450	6,02,455	<b>1,79,56,676</b>	3,07,67,280	<b>-1,28,10,604</b>
22	GUWAHATI	BOKAJAN (CCI)	-297,84,494	74,01,335	1,32,564	<b>-22,250,595</b>	89,76,060	<b>-3,12,26,655</b>
23	SILCHAR	CACHAR PANCHGRAM (HPC)	-5,45,55,576	0	15,78,134	<b>-52,977,442</b>	2,12,54,921	<b>-7,42,32,363</b>
24	GUWAHATI	JAGIROAD HPC	-9,64,67,211	0	4,47,080	<b>-96,020,131</b>	2,71,83,243	<b>-12,32,03,374</b>
<b>Sub Total (B)</b>			<b>-26,82,65,430</b>	<b>74,28,96,854</b>	<b>4,45,26,922</b>	<b>51,91,58,346</b>	<b>82,18,42,049</b>	<b>-30,26,83,703</b>
<b>Grand Total (A+B)</b>			<b>-41,85,99,090</b>	<b>74,28,96,854</b>	<b>4,45,26,922</b>	<b>36,88,24,686</b>	<b>82,18,42,049</b>	<b>-45,30,17,363</b>

**Advance Funds Received from Sponsoring Project Authorities as on 31<sup>st</sup> March 2019**

**(Amount in Rupees)**

S.N.	NAME OF THE RO	Name of KV	Opening Balance	Grant received during the year	Internal receipts	Sub Total	Expenditure during the year	Closing Balance	AOC Recoverable	Net Amount of Advance
			1	2	3	4	5	6(4-5)	7	8(6-7)
1	JABALPUR	SAGAR NO.IV(HSGV)		6,20,243	9,043	6,29,286	6,21,237	8,049		8,049
2	PATNA	NPGC NAVINAGAR		5,00,000	11,513	5,11,513	4,68,784	42,729		42,729
3	SILCHAR	AU SILCHAR	2,38,141	62,00,000	34,323	64,72,464	63,33,683	1,38,781	1,38,781	0
4	BENGALURU	BEML NAGAR KOLAR	14,23,223	2,07,00,000	46,66,015	2,67,89,238	2,66,39,409	1,49,829		1,49,829
5	GURUGRAM	SAINJ, KULLU	24,60,464	2,20,98,679	4,57,059	2,50,16,202	2,48,29,973	1,86,229		1,86,229
6	CHENNAI	KALPAKKAM NO.II	3,06,609	2,75,00,000	9,03,078	2,87,09,687	2,84,86,303	2,23,384	2,23,384	0
7	EARNAKULAM	KASRAGOD NO.I ( CPCRI)	81,64,601	1,26,00,000	31,71,060	2,39,35,661	2,36,55,140	2,80,521		2,80,521
8	CHENNAI	THIRUVARUR	1,003	87,90,000	2,39,886	90,30,889	86,53,265	3,77,624		3,77,624
9	BHOPAL	JHABUA (GAIL)	74,72,715	2,57,05,469	4,62,527	3,36,40,711	3,31,31,354	5,09,357		5,09,357
10	MUMBAI	CHANDERPUR (WCL)	3,57,024	2,46,88,070	2,18,490	2,52,63,584	2,46,83,991	5,79,593	3,57,024	2,22,569
11	GUWAHATI	NAMRUP (HFC)	15,15,719	1,22,59,150	36,89,221	1,74,64,090	1,68,26,047	6,38,043	6,38,043	0
12	JABALPUR	AMARKANTAK IGNTOU	16,94,343	89,00,000	1,75,931	1,07,70,274	1,00,23,424	7,46,850	7,46,850	0
13	CHENNAI	KALPAKKAM NO.I	1,53,630	3,08,00,000	7,53,086	3,17,06,716	3,08,41,390	8,65,326	1,53,630	7,11,696
14	JAMMU	KISHTWAR, DULHASTI PROJECT	1,90,62,441	80,82,000	6,88,522	2,78,32,963	2,68,28,061	10,04,902		10,04,902
15	KOLKATA	RAMBI (TEESTA LDP)	8,91,455	1,13,63,917	1,26,787	1,23,82,159	1,12,58,290	11,23,869		11,23,869
16	GUWAHATI	GUWAHATI IOC	7,61,813	3,24,58,300	18,67,403	3,50,87,516	3,37,38,628	13,48,888		13,48,888
17	RANCHI	BOKARO (THERMAL)	-212,177	3,14,12,177	7,41,449	3,19,41,449	3,05,61,894	13,79,555		13,79,555
18	JAMMU	URI	1,45,75,817	31,68,000	3,58,556	1,81,02,373	1,65,23,108	15,79,265		15,79,265
19	DEHRADUN	DHARCHULA, NHPC	-8,929,868	2,63,32,540	3,79,932	1,77,82,604	1,61,62,760	16,19,844		16,19,844
20	DELHI	SPG DWARKA	-177,694	5,71,26,000	13,01,739	5,82,50,045	5,65,65,428	16,84,617		16,84,617
21	BHUBANESHWAR	ROURKELA (ODISHA)	35,71,319	2,76,98,000	25,72,622	3,38,41,941	3,21,13,347	17,28,594		17,28,594
22	JABALPUR	SINGRAULI	18,68,798	2,92,74,591	10,17,450	3,21,60,839	3,02,63,055	18,97,784		18,97,784
23	JAMMU	JYOTIPURAM (SHEP)	29,70,708	1,80,21,050	5,85,362	2,15,77,120	1,95,98,609	19,78,511		19,78,511
24	KOLKATA	FARAKKA (NTPC)	-1,337,508	2,64,92,128	18,19,121	2,69,73,741	2,49,82,966	19,90,775	19,90,775	0
25	HYDERABAD	NTPC, RAMAGUNDAM	7,35,708	2,48,79,000	3,71,276	2,59,85,984	2,39,46,836	20,39,148		20,39,148
26	JABALPUR	DHANPURI (SECL)	32,25,939	2,62,01,000	6,40,040	3,00,66,979	2,79,77,201	20,89,778		20,89,778
27	RAIPUR	CHIRI MIRI (SECL)	13,28,581	2,56,45,819	4,99,584	2,74,73,984	2,53,70,863	21,03,121	21,03,121	0
28	SILCHAR	SHILLONG NEHU	49,12,708	2,38,85,000	7,52,405	2,95,50,113	2,74,00,473	21,49,640		21,49,640



Advance Funds Received from Sponsoring Project Authorities as on 31 <sup>st</sup> March 2019										(Amount in Rupees)
S.N.	NAME OF THE RO	Name of KV	Opening Balance	Grant received during the year	Internal receipts	Sub Total	Expenditure during the year	Closing Balance	AOC Recoverable	Net Amount of Advance
			1	2	3	4	5	6(4-5)	7	8(6-7)
29	JAIPUR	ANTA (AGPP)	25,91,593	2,09,24,000	2,90,268	2,38,05,861	2,16,50,455	21,55,406		21,55,406
30	RAIPUR	JHAGRAKHAND (SECL)	14,01,650	2,94,56,000	6,79,942	3,15,37,592	2,92,61,206	22,76,386		22,76,386
31	DEHADUN	BANBASA NO.II (NHPC)	24,14,591	2,83,92,438	4,24,906	3,12,31,935	2,89,39,399	22,92,536	22,92,536	0
32	BHOPAL	INDIRA SAGAR, NARMADA NAGAR, NHDC	40,95,424	2,03,87,490	5,03,865	2,49,86,779	2,25,63,737	24,23,042		24,23,042
33	GURUGRAM	CHAMERA NO.2 (NHPC)	8,83,220	2,27,74,830	5,29,282	2,41,87,332	2,14,32,036	27,55,296		27,55,296
34	JAIPUR	IIT JODHPUR	23,16,944	1,41,33,635	1,27,669	1,65,78,248	1,37,60,825	28,17,423		28,17,423
35	VARANASI	RIHAND NAGAR (NTPC)	22,55,873	3,32,00,000	14,99,466	3,69,55,339	3,40,18,479	29,36,860	29,36,860	0
36	RAIPUR	BACHELI (BIOP)	16,89,212	2,93,36,537	6,70,750	3,16,96,499	2,87,13,228	29,83,271		29,83,271
37	TINSUKIA	LOKTAK (HEP)	18,95,446	2,33,79,554	2,11,830	2,54,86,830	2,24,31,495	30,55,335	30,55,335	0
38	SILCHAR	NIT, SILCHAR	43,85,072	2,96,00,000	5,51,453	3,45,36,525	3,14,56,705	30,79,820		30,79,820
39	GURUGRAM	CHAMERA NO.I HEP (NHPC)	44,60,966	2,51,24,352	4,99,409	3,00,84,727	2,67,81,598	33,03,129	33,03,129	0
40	BHUBANESHWAR	KANIHA, NTPC	12,54,015	2,03,92,549	5,94,771	2,22,41,335	1,89,06,324	33,35,011		33,35,011
41	RANCHI	RANCHI (CCL)	-623,740	3,04,75,045	19,40,575	3,17,91,880	2,81,85,634	36,06,246		36,06,246
42	VARANASI	VARANASI (BHU)	85,34,537	8,14,77,127	34,30,972	9,34,42,636	8,97,53,891	36,88,745		36,88,745
43	AHMEDABAD	AHMEDABAD (SAC)	-808,736	4,18,21,264	11,29,156	4,21,41,684	3,84,42,227	36,99,457		36,99,457
44	MUMBAI	NEW MAJARI (WCL)	30,03,572	2,43,00,000	3,15,551	2,76,19,123	2,38,40,287	37,78,836		37,78,836
45	SILCHAR	MIZORAM UNIVERSITY, AIZWAL	33,99,809	1,76,48,420	3,55,665	2,14,03,894	1,74,78,042	39,25,852	14,61,000	24,64,852
46	EARNAKULAM	KAYAMKULAM, NTPC	26,85,296	2,34,03,704	42,75,268	3,03,64,268	2,64,20,697	39,43,571	29,13,000	10,30,571
47	GUWAHATI	TEZPUR UNIVERSITY, DISTT. SONITPUR	62,32,986	2,66,95,000	8,89,244	3,38,17,230	2,98,42,698	39,74,532	11,07,322	28,67,210
48	KOLKATA	SINGTAM TEESTA NHPC	71,38,691	2,39,00,000	6,30,739	3,16,69,430	2,76,52,497	40,16,933		40,16,933
49	JAIPUR	SURATGARH STPS	26,91,315	2,47,29,122	3,11,471	2,77,31,908	2,37,05,504	40,26,404		40,26,404
50	AHMEDABAD	GANDHIDHAM (IFFCO)	60,90,870	89,55,000	45,29,579	1,95,75,449	1,55,16,727	40,58,722		40,58,722
51	HYDERABAD	ONGC. RAJAHMUNDRY	9,93,211	3,10,80,000	4,42,573	3,25,15,784	2,84,24,627	40,91,157		40,91,157
52	AHMEDABAD	CAMBAY (ONGC)	97,07,375	81,22,000	7,94,804	1,86,24,179	1,45,30,296	40,93,883		40,93,883
53	LUCKNOW	JAGDISHPUR (BHEL)	27,86,124	2,23,61,653	60,29,956	3,11,77,733	2,70,57,724	41,20,009	41,20,009	0
54	JAMMU	Rahya Suchani ( Central University of Jammu)	22,89,397	74,04,000	43,884	97,37,281	56,14,397	41,22,884		41,22,884
55	RAIPUR	KORBA NO.III (SECL)	36,15,281	3,41,36,390	8,31,367	3,85,83,038	3,44,40,282	41,42,756		41,42,756
56	JAIPUR	BANDARSINDRI	21,96,850	1,58,49,833	1,90,733	1,82,37,416	1,40,40,470	41,96,946		41,96,946



**Advance Funds Received from Sponsoring Project Authorities as on 31<sup>st</sup> March 2019**

**(Amount in Rupees)**

S.N.	NAME OF THE RO	Name of KV	Opening Balance	Grant received during the year	Internal receipts	Sub Total	Expenditure during the year	Closing Balance	AOC Recoverable	Net Amount of Advance
			1	2	3	4	5	6(4-5)	7	8(6-7)
57	AHMEDABAD	ANKLESHWAR (ONGC)	3,06,177	3,36,84,000	9,88,679	<b>3,49,78,856</b>	3,06,15,898	<b>43,62,958</b>		43,62,958
58	JABALPUR	NOWROZABAD (SECL)	57,60,202	2,54,04,000	7,33,465	<b>3,18,97,667</b>	2,75,22,066	<b>43,75,601</b>		43,75,601
59	BHOPAL	VIJAYA PUR (GAIL)	18,47,654	1,83,73,552	2,04,766	<b>2,04,25,972</b>	1,60,29,393	<b>43,96,579</b>		43,96,579
60	RAIPUR	KORBA NO.II (NTPC)	25,13,046	3,50,00,000	23,25,309	<b>3,98,38,355</b>	3,53,83,554	<b>44,54,801</b>		44,54,801
61	RANCHI	CHANDRAPURA (CTBS)	35,18,816	3,38,60,972	11,94,702	<b>3,85,74,490</b>	3,38,22,492	<b>47,51,998</b>		47,51,998
62	JABALPUR	JAMUNA COLLIERY (SECL)	29,49,301	3,00,00,000	7,24,191	<b>3,36,73,492</b>	2,88,53,984	<b>48,19,508</b>	35,67,000	12,52,508
63	BENGALURU	BANGALORE, YELAHANKA (W&AP)	75,29,599	5,18,15,584	20,41,215	<b>6,13,86,398</b>	5,65,24,415	<b>48,61,983</b>		48,61,983
64	BENGALURU	BRBNMPL MYSURU	0	54,78,000	1,17,261	<b>55,95,261</b>	7,29,785	<b>48,65,476</b>		48,65,476
65	GUWAHATI	LUMDING	28,71,073	3,09,00,000	7,74,922	<b>3,45,45,995</b>	2,96,51,801	<b>48,94,194</b>	48,94,194	0
66	TINSUKIA	LUMAMI (NAGALAND UNIVERSITY)	3,80,194	83,75,000	30,643	<b>87,85,837</b>	38,25,150	<b>49,60,687</b>	2,05,000	47,55,687
67	RAIPUR	KIRANDUL (BIOP)	54,57,215	1,68,37,000	4,15,390	<b>2,27,09,605</b>	1,77,31,604	<b>49,78,001</b>		49,78,001
68	DELHI	BADARPUR (NTPC)	21,00,038	3,87,80,000	1,87,72,086	<b>5,96,52,124</b>	5,46,46,458	<b>50,05,666</b>		50,05,666
69	BHUBANESHWAR	CHARBATIA (ARC)	1,86,48,129	2,02,78,000	14,41,750	<b>4,03,67,879</b>	3,52,83,561	<b>50,84,318</b>		50,84,318
70	CHENNAI	NEYVELI LIGNITE CORPORATION, CUDDALORE	28,59,563	2,22,99,000	5,11,429	<b>2,56,69,992</b>	2,05,37,418	<b>51,32,574</b>		51,32,574
71	GUWAHATI	GERUKMUKH HE PROJECT	40,59,452	1,66,07,696	4,36,918	<b>2,11,04,066</b>	1,59,25,386	<b>51,78,680</b>		51,78,680
72	SILCHAR	SONAI ROAD (ONGC)	62,61,478	2,55,87,205	4,88,233	<b>3,23,36,916</b>	2,71,36,385	<b>52,00,531</b>	26,38,000	25,62,531
73	JAIPUR	CHHABRA THERMAL POWER PROJECT	19,61,733	1,98,00,000	3,82,991	<b>2,21,44,724</b>	1,66,71,698	<b>54,73,026</b>		54,73,026
74	KOLKATA	HALDIA (IOC)	-99,372	3,20,99,372	26,06,211	<b>3,46,06,211</b>	2,90,05,751	<b>56,00,460</b>		56,00,460
75	AHMEDABAD	BARODA NO.IV (ONGC)	57,88,326	2,65,95,619	8,29,400	<b>3,32,13,345</b>	2,74,74,476	<b>57,38,869</b>		57,38,869
76	MUMBAI	Wardha	29,82,448	1,20,00,000	2,12,660	<b>1,51,95,108</b>	94,15,040	<b>57,80,068</b>		57,80,068
77	PATNA	BARAUNI NO.II (IOC)	73,65,220	3,09,71,000	57,92,244	<b>4,41,28,464</b>	3,80,75,702	<b>60,52,762</b>		60,52,762
78	BENGALURU	Raichur Hutti (HGMCL)	8,79,398	1,58,71,744	1,16,736	<b>1,68,67,878</b>	1,00,45,353	<b>68,22,525</b>		68,22,525
79	GUWAHATI	DOOM DOOMA (ARC)	1,09,63,227	1,32,63,860	8,09,673	<b>2,50,36,760</b>	1,81,65,522	<b>68,71,238</b>		68,71,238
80	AHMEDABAD	SURAT NO.III HAJIRA (ONGC)	1,64,78,388	2,00,00,000	9,13,465	<b>3,73,91,853</b>	3,02,37,059	<b>71,54,794</b>	45,16,000	26,38,794
81	SILCHAR	NIT AGARTALA	51,90,354	1,59,40,000	3,03,829	<b>2,14,34,183</b>	1,40,43,154	<b>73,91,029</b>		73,91,029
82	RANCHI	DHANBAD MAITHAN DAM(DVC)	1,70,75,076	3,73,56,500	16,91,372	<b>5,61,22,948</b>	4,83,98,318	<b>77,24,630</b>		77,24,630
83	AGRA	MATHURA (MRP)	79,80,028	3,59,35,320	14,60,427	<b>4,53,75,775</b>	3,74,58,922	<b>79,16,853</b>		79,16,853



Advance Funds Received from Sponsoring Project Authorities as on 31 <sup>st</sup> March 2019										(Amount in Rupees)
S.N.	NAME OF THE RO	Name of KV	Opening Balance	Grant received during the year	Internal receipts	Sub Total	Expenditure during the year	Closing Balance	AOC Recoverable	Net Amount of Advance
			1	2	3	4	5	6(4-5)	7	8(6-7)
84	DELHI	RANGPURI (IAAI)	20,95,026	4,06,63,595	77,21,955	5,04,80,576	4,24,84,831	79,95,745		79,95,745
85	LUCKNOW	DIBYAPUR (NTPC)	82,72,334	2,37,93,391	14,69,876	3,35,35,601	2,55,28,472	80,07,129	37,12,000	42,95,129
86	AHMEDABAD	SURAT NO.II HAJIRA (KRIBHCO)	78,43,120	2,31,42,546	6,48,311	3,16,33,977	2,27,63,126	88,70,851		88,70,851
87	CHANDIGARH	PATIALA NO.II (DCW)	85,92,184	5,73,21,000	20,43,548	6,79,56,732	5,90,38,443	89,18,289		89,18,289
88	TINSUKIA	DULIAJAN (OIL)	2,42,77,630	3,96,22,500	30,61,515	6,69,61,645	5,76,45,783	93,15,862		93,15,862
89	BENGALURU	BANGALORE (DRDO)	82,09,003	7,70,77,120	2,43,22,270	10,96,08,393	10,01,65,978	94,42,415		94,42,415
90	BENGALURU	DONIMALAI (NDMC)	64,13,773	3,34,05,317	6,36,099	4,04,55,189	3,08,33,300	96,21,889		96,21,889
91	GUWAHATI	SIBSAGAR NO.I (ONGC)	1,40,09,472	2,48,54,800	13,57,022	4,02,21,294	3,01,80,440	1,00,40,854		1,00,40,854
92	LUCKNOW	BAREILLY, AONLA (IFFCO)	8,63,295	3,97,10,778	23,94,852	4,29,68,925	3,27,21,027	1,02,47,898		1,02,47,898
93	DEHRADUN	DEHRADUN (ONGC)	29,44,487	7,65,62,000	34,16,613	8,29,23,100	7,09,09,257	1,20,13,843		1,20,13,843
94	CHANDIGARH	SLIET LONGOWAL	75,45,166	2,29,43,000	5,27,579	3,10,15,745	1,74,58,233	1,35,57,512		1,35,57,512
95	GUWAHATI	SIBSAGAR NO.II NAZIRA (ONGC)	1,40,39,938	2,78,39,796	11,38,242	4,30,17,976	2,79,96,208	1,50,21,768		1,50,21,768
96	AHMEDABAD	MEHSANA (ONGC)	1,25,91,776	3,65,58,000	15,72,110	5,07,21,886	3,52,59,200	1,54,62,686		1,54,62,686
97	JAIPUR	AVIKANAGAR (SWRI)	66,44,729	3,29,11,000	6,53,622	4,02,09,351	2,41,76,042	1,60,33,309		1,60,33,309
98	AHMEDABAD	CHANDKHEDA (ONGC)	3,55,40,729	3,29,08,000	28,31,689	7,12,80,418	5,46,99,909	1,65,80,509		1,65,80,509
99	HYDERABAD	KANCHANBAGH	-1,217,244	7,18,83,275	30,48,491	7,37,14,522	5,60,72,618	1,76,41,904		1,76,41,904
100	BENGALURU	BANGALORE (NAL)	4,32,28,840	2,15,07,000	97,44,365	7,44,80,205	5,35,95,784	2,08,84,421		2,08,84,421
101	DEHRADUN	DEHRADUN, HBK NO.II	1,55,22,320	5,08,07,000	12,89,336	6,76,18,656	4,61,98,896	2,14,19,760	21,98,000	1,92,21,760
102	GUWAHATI	GUWAHATI MALIGAON	2,07,96,344	5,98,82,099	43,20,647	8,49,99,090	6,32,26,771	2,17,72,319		2,17,72,319
103	SILCHAR	AGARTALA NO.II (ONGC)	1,46,97,907	3,89,12,091	18,50,564	5,54,60,562	3,10,95,392	2,43,65,170		2,43,65,170
104	HYDERABAD	UPPAL NO. 2, HYDERABAD	1,69,40,326	5,00,00,000	65,43,909	7,34,84,235	4,35,87,136	2,98,97,099		2,98,97,099
105	LUCKNOW	LUCKNOW, (RDSO)	3,74,60,734	6,03,16,000	36,32,857	10,14,09,591	6,58,25,510	3,55,84,081	71,63,000	2,84,21,081
106	BHUBANESHWAR	PARADIP PORT	86,67,082	5,44,88,000	14,31,494	6,45,86,576	2,57,49,963	3,88,36,613		3,88,36,613
<b>GRAND TOTAL</b>			<b>61,62,18,090</b>	<b>296,30,82,808</b>	<b>19,32,15,561</b>	<b>377,25,16,459</b>	<b>311,37,69,670</b>	<b>65,87,46,789</b>	<b>5,64,33,993</b>	<b>60,23,12,796</b>



**Details of Outstanding Administrative Overhead Charges as on 31st March 2019**

S.N.	NAME OF THE RO	KV NAME	DUE AS ON 31.03.2019	AOC Adjusted out of Advance funds	Net AOC recoverable as on 31.03.2019
1	CHENNAI	KALPAKKAM NO.I	1,53,630	1,53,630	0
2	TINSUKIA	LUMAMI (NAGALAND UNIVERSITY)	2,05,000	2,05,000	0
3	SILCHAR	AU SILCHAR	2,62,000	1,38,781	1,23,219
4	CHENNAI	KALPAKKAM NO.II	3,06,609	2,23,384	83,225
5	MUMBAI	CHANDERPUR (WCL)	3,57,024	3,57,024	0
6	GUWAHATI	TEZPUR UNIVERSITY, DISTT. SONITPUR	11,07,322	11,07,322	0
7	MUMBAI	PANVEL (ONGC)	11,59,635		11,59,635
8	JABALPUR	AMARKANTAK IGNTOU	12,06,000	7,46,850	4,59,150
9	SILCHAR	MIZORAM UNIVERSITY, AIZWAL	14,61,000	14,61,000	0
10	GUWAHATI	JORHAT NO.II (ONGC)	18,09,790		18,09,790
11	GUWAHATI	BOKAJAN (CCI)	20,43,000		20,43,000
12	DEHRADUN	DEHRADUN, HBK NO.II	21,98,000	21,98,000	0
13	SILCHAR	SONAI ROAD (ONGC)	26,38,000	26,38,000	0
15	EARNAKULAM	KAYAMKULAM, NTPC	29,13,000	29,13,000	0
16	TINSUKIA	LOKTAK (HEP)	30,98,000	30,55,335	42,665
17	RAIPUR	CHIRI MIRI (SECL)	32,59,000	21,03,121	11,55,879
18	JABALPUR	JAMUNA COLLIERY (SECL)	35,67,000	35,67,000	0
19	LUCKNOW	DIBYAPUR (NTPC)	37,12,000	37,12,000	0
20	KOLKATA	FARAKKA (NTPC)	37,62,000	19,90,775	17,71,225
21	VARANASI	RIHAND NAGAR (NTPC)	38,69,000	29,36,860	9,32,140
22	GURUGRAM	CHAMERA NO.I HEP (NHPC)	39,07,000	33,03,129	6,03,871
23	AHMEDABAD	SURAT NO.III HAJIRA (ONGC)	45,16,000	45,16,000	0
24	DEHRADUN	BANBASA NO.II (NHPC)	45,62,000	22,92,536	22,69,464
25	JABALPUR	JAYANT COLLIERY	47,46,000		47,46,000
26	GUWAHATI	NAMRUP (HFC)	48,50,000	6,38,043	42,11,957
27	JABALPUR	CHANDAMETTA, BARKUHI (WCL)	51,94,000		51,94,000
28	SILCHAR	CACHAR PANCHGRAM (HPC)	55,51,000		55,51,000
29	RAIPUR	BAIKUNTPUR (SECL)	70,86,000		70,86,000
30	LUCKNOW	LUCKNOW, (RDSO)	71,63,000	71,63,000	0
31	DEHRADUN	HARDWAR, BHEL	73,85,000		73,85,000
32	GUWAHATI	JAGIROAD HPC	74,97,000		74,97,000
33	LUCKNOW	LUCKNOW, (SGPGI)	85,06,000		85,06,000
34	KOLKATA	MALDA (NHPC)	89,57,000		89,57,000
35	LUCKNOW	BAREILLY, IZZAT NAGAR (IVRI)	98,85,000		98,85,000
36	GUWAHATI	LUMDING	99,65,000	48,94,194	50,70,806
37	LUCKNOW	JAGDISHPUR (BHEL)	99,78,000	41,20,009	58,57,991
38	BHOPAL	SARNI (WCL)	1,00,54,000		1,00,54,000
39	HYDERABAD	CENTRAL UNIVERSISTY, HYD	1,02,90,000		1,02,90,000
40	HYDERABAD	VISHAKHAPATNAM, STEEL PROJECT	1,24,77,465		1,24,77,465
		<b>Total</b>	<b>18,16,56,475</b>	<b>5,64,33,993</b>	<b>12,52,22,482</b>



**KENDRIYA VIDYALAYA SANGATHAN**  
**RECEIPT AND PAYMENT ACCOUNT AS ON 31st MARCH 2019**

RECEIPT SIDE

(Amount in Rupees)

SN	PARTICULARS	Revenue	VVN	SCB	BS&G	Creation of Capital Assets	Specific Plan	Project KV	Current Year 2018-19	Previous Year 2017-18
		1	2	3	4	5	6	7	8	9
<b>A</b>	<b>Opening Balance</b>									
1	Cash balances in hand	36,095	4,54,020					26,14,808	<b>31,04,923</b>	34,92,095
2	Cash at Bank	269,32,24,678	264,01,11,967	34,60,59,637	6,49,19,416	54,87,246	32,26,041	118,68,48,599	<b>693,98,77,584</b>	724,81,47,100
3	Term Deposits with Banks		2,20,45,000	41,01,89,039	8,22,98,056			3,04,11,053	<b>54,49,43,148</b>	63,19,07,292
4	Permanent Imprest	1,51,067	56,35,572					1,12,200	<b>58,98,839</b>	49,15,214
5	Money-in-Transit	4,65,53,987	3,06,50,581						<b>7,72,04,568</b>	9,30,94,585
	<b>Sub Total</b>	<b>273,99,65,827</b>	<b>269,88,97,140</b>	<b>75,62,48,676</b>	<b>14,72,17,472</b>	<b>54,87,246</b>	<b>32,26,041</b>	<b>121,99,86,660</b>	<b>757,10,29,062</b>	<b>798,15,56,286</b>
<b>B</b>	<b>Grant/Funds Received From</b>									
1	Revenue Grant received from MHRD	4775,40,00,000							<b>4775,40,00,000</b>	4323,01,00,000
2	CCA Grant received from MHRD					231,35,00,000			<b>231,35,00,000</b>	674,24,00,000
3	HEFA loan								<b>0</b>	
4	Other specific Grant						68,00,000		<b>68,00,000</b>	0
5	Financial Assistance from ONGC						8,33,66,400		<b>8,33,66,400</b>	
6	Funds from Sansad Nidhi						1,45,50,000		<b>1,45,50,000</b>	
7	VVN RO Deposit Account Surplus Fund	7,00,00,000							<b>7,00,00,000</b>	44,00,00,000
8	Contribution from VVN Account			27,96,24,276	1,58,10,440				<b>29,54,34,716</b>	31,03,62,258
9	Other funds ,if any								<b>0</b>	0
<b>C</b>	<b>Funds Received From Sponsoring Authorities For Project KV's</b>							370,59,79,662	<b>370,59,79,662</b>	357,88,54,955
	<b>Sub Total</b>	<b>4782,40,00,000</b>		<b>27,96,24,276</b>	<b>1,58,10,440</b>	<b>231,35,00,000</b>	<b>10,47,16,400</b>	<b>370,59,79,662</b>	<b>5424,36,30,778</b>	<b>5430,17,17,213</b>
<b>D</b>	<b>Fees &amp; Fines From Student</b>									
1	Admission Fees	2,87,72,353						20,41,155	<b>3,08,13,508</b>	2,76,79,949
2	Tuition Fees	78,11,44,263						30,89,51,903	<b>109,00,96,166</b>	113,46,84,110
3	Vidyalaya Vikas Nidhi		642,88,56,842					2,87,90,153	<b>645,76,46,995</b>	642,84,43,086
4	Computer Fees		110,24,48,517						<b>110,24,48,517</b>	111,33,46,124
5	Pre-Primary fees		23,01,047						<b>23,01,047</b>	26,50,310
	<b>Sub Total</b>	<b>80,99,16,616</b>	<b>753,36,06,406</b>					<b>33,97,83,211</b>	<b>868,33,06,233</b>	<b>870,68,03,579</b>
<b>E</b>	<b>Other Income</b>									
1	RTI fees	48,108						420	<b>48,528</b>	79,718
2	Contribution towards CGHS recovery from staff	2,39,45,930						14,56,226	<b>2,54,02,156</b>	7,04,075
3	Misc. receipts of Revenue nature:(sale of tender form waste paper, misc income etc)	4,96,05,259	6,20,63,104	31,40,815	2,26,275			1,83,51,582	<b>13,33,87,035</b>	13,47,48,956
4	Recoveries of Capital Nature (lost article / damaged article, condemned articles)									55,03,223
5	Leave Salary & Pension Contribution	18,15,22,471							<b>18,15,22,471</b>	18,03,55,725

**KENDRIYA VIDYALAYA SANGATHAN**  
**RECEIPT AND PAYMENT ACCOUNT AS ON 31st MARCH 2019**

RECEIPT SIDE

(Amount in Rupees)

SN	PARTICULARS	Revenue	VVN	SCB	BS&G	Creation of Capital Assets	Specific Plan	Project KV	Current Year 2018-19	Previous Year 2017-18
		1	2	3	4	5	6	7	8	9
6	Administrative Overhead Charges from Project Authorities	53,55,50,812							53,55,50,812	36,65,56,666
7	CPF Management share forfeited	5,70,43,150				1,40,38,410			7,10,81,560	5,85,55,865
	<b>Sub Total</b>	<b>84,77,15,730</b>	<b>6,20,63,104</b>	<b>31,40,815</b>	<b>2,26,275</b>	<b>1,40,38,410</b>	<b>0</b>	<b>1,98,08,228</b>	<b>94,69,92,562</b>	<b>74,65,04,228</b>
<b>F</b>	<b>Income from Land &amp; Building</b>									
1	License fee /House rent recovery from staff	5,56,12,381						12,66,791	5,68,79,172	5,33,98,769
2	Hire Charges of Building(Room Rent etc)	2,19,88,334	47,08,668					8,92,747	2,75,89,749	2,46,04,477
	<b>Sub Total</b>	<b>7,76,00,715</b>	<b>47,08,668</b>					<b>21,59,538</b>	<b>8,44,68,921</b>	<b>7,80,03,246</b>
<b>G</b>	<b>Interest Received on</b>									
1	Savings Bank Accounts/Flexi Deposit Account	6,24,81,679	14,90,92,125	1,68,75,986	23,71,081		4,017	4,98,38,155	28,06,63,043	32,02,37,422
2	Term Deposits with scheduled Banks		33,020	1,76,31,267	49,90,920		0	14,39,497	2,40,94,704	5,20,60,069
3	Loan & Advances to employees	13,29,774						8,541	13,38,315	26,65,468
	<b>Sub Total</b>	<b>6,38,11,453</b>	<b>14,91,25,145</b>	<b>3,45,07,253</b>	<b>73,62,001</b>		<b>4,017</b>	<b>5,12,86,193</b>	<b>30,60,96,062</b>	<b>37,49,62,959</b>
<b>H</b>	<b>Advances To Employees : (Non-Interest Bearing)</b>									
1	Salary									2,80,000
2	Leave Travel Concession	1,92,39,968						32,71,577	2,25,11,545	2,10,52,326
3	Medical Advance	36,83,088						4,30,000	41,13,088	63,70,162
4	Transfer TA Advance	2,15,22,358						54,25,144	2,69,47,502	4,42,45,481
5	Other (to be specified)	9,46,39,252						1,19,58,709	10,65,97,961	13,67,24,158
	<b>Sub Total</b>	<b>13,90,84,666</b>						<b>2,10,85,430</b>	<b>16,01,70,096</b>	<b>20,86,72,127</b>
<b>I</b>	<b>Long Term Advances To Employees (Interest Bearing)</b>									
1	Conveyance/Vehicle Loan	1,34,585						3,500	1,38,085	4,91,241
2	Computer Advance	67,206						8,100	75,306	2,35,419
3	Other (to be specified)	13,64,982						5,83,400	19,48,382	3,93,501
	<b>Sub Total</b>	<b>15,66,773</b>						<b>5,95,000</b>	<b>21,61,773</b>	<b>11,20,161</b>
<b>J</b>	<b>Advances</b>									
1	On Capital Account (for non recurring expenditure)									
2	"Deposit with Construction Agencies-For Construction work"									
3	Deposit with Construction Agencies-For Maintenance Work	1,16,96,517	80,86,812						1,97,83,329	1,95,75,328
4	Suppliers (for recurring expenditure)		21,91,540						21,91,540	4,93,17,450
5	Escorting Students/Participants from VVN		16,22,66,239						16,22,66,239	16,48,05,891
6	Regional /National Meet from VVN		20,21,42,232						20,21,42,232	23,65,94,383



**KENDRIYA VIDYALAYA SANGATHAN**  
**RECEIPT AND PAYMENT ACCOUNT AS ON 31st MARCH 2019**

RECEIPT SIDE										(Amount in Rupees)
SN	PARTICULARS	Revenue	VVN	SCB	BS&G	Creation of Capital Assets	Specific Plan	Project KV	Current Year 2018-19	Previous Year 2017-18
		1	2	3	4	5	6	7	8	9
7	Others (to be specified)		10,07,73,837						10,07,73,837	14,18,59,011
8	Advances from RSCB/BS&G Account			10,96,79,970	5,69,140				11,02,49,110	11,82,76,873
	<b>Sub Total</b>	<b>1,16,96,517</b>	<b>47,54,60,660</b>	<b>10,96,79,970</b>	<b>5,69,140</b>				<b>59,74,06,287</b>	<b>73,04,28,936</b>
<b>K</b>	<b>Security Deposit</b>									
1	Telephone/Electricity /water etc	1,27,151	58,080					1,50,239	3,35,470	5,65,824
2	Escrow Account									
3	Other (to be specified)	2,900	63,602						66,502	8,89,930
	<b>Sub Total</b>	<b>1,30,051</b>	<b>1,21,682</b>					<b>1,50,239</b>	<b>4,01,972</b>	<b>14,55,754</b>
<b>L</b>	<b>Secured Loan from HEFA</b>	20,00,00,000							20,00,00,000	0
	<b>Sub Total</b>	<b>20,00,00,000</b>							<b>20,00,00,000</b>	<b>0</b>
<b>L</b>	<b>Current Liabilities</b>									
1	Deposits from staff									
2	Deposits from students(caution deposit etc)									
3	Deposit from supplier(EMD etc)	65,72,461	10,13,54,274	2,05,000				60,090	10,81,91,825	11,91,04,372
4	Liability towards sundry creditors for goods & Service	12,480	77,38,657						77,51,137	83,50,204
5	Statutory Liabilities (Professional tax, TDS, WC TAX, etc )	200,83,97,937	4,66,17,477	15,861				17,74,04,544	223,24,35,819	179,69,14,350
6	CBSE Fees Payable	12,44,680	3,30,90,199					5,74,102	3,49,08,981	0
7	Scholarships/ Award Etc.	30,000	1,78,81,664	13,60,000				0	1,92,71,664	0
8	GPF Remittance-Project KVs	51,06,000						31,60,64,420	32,11,70,420	27,66,29,590
9	CPF Remittance-Project KVs							54,31,578	54,31,578	2,01,25,921
10	NPS Remittance-Project KVs	4,77,01,062						26,40,97,360	31,17,98,422	29,33,59,834
11	EWS Remittance-Project KVs	30,300						27,52,625	27,82,925	52,35,302
12	LSPC Remittance-Project KVs							17,27,54,747	17,27,54,747	17,27,85,161
13	Liability towards Retirement Benefits (DCRG,Commutation etc)	371,21,56,016	5,30,021					31,16,53,382	402,43,39,419	290,47,70,026
14	Liability towards other remittances	1120,83,82,774	111,59,12,892	17,40,000	8,75,283			92,72,86,077	1325,41,97,026	1325,00,58,901
15	Liability towards other remittances KVS RSCB/BS&G			6,40,19,222	1,08,34,265				7,48,53,487	6,02,35,164
16	Interest Received on SB Account payable to MHRD	4,45,03,920							4,45,03,920	3,50,50,691
	<b>Sub Total</b>	<b>1703,41,37,630</b>	<b>132,31,25,184</b>	<b>6,73,40,083</b>	<b>1,17,09,548</b>			<b>217,80,78,925</b>	<b>2061,43,91,370</b>	<b>1894,26,19,516</b>
	<b>GRAND TOTAL</b>	<b>6974,96,25,978</b>	<b>1224,71,07,989</b>	<b>125,05,41,073</b>	<b>18,28,94,876</b>	<b>233,30,25,656</b>	<b>10,79,46,458</b>	<b>753,89,13,086</b>	<b>9341,00,55,116</b>	<b>9207,38,44,005</b>

**KENDRIYA VIDYALAYA SANGATHAN  
RECEIPT AND PAYMENT ACCOUNT AS ON 31st MARCH 2019**

PAYMENT SIDE

(Amount in Rupees)

SN	PARTICULARS	Revenue	VVN	SCB	BS&G	Creation of Capital Assets	Specific Plan	Project KV	Current Year 2018-19	Previous Year 2017-18
		1	2	3	4	5	6	7	8	9
<b>A</b>	<b>Staff Payments &amp; Benefits</b>									
1	Pay in Pay Band	2990,29,30,711						267,52,46,426	<b>3257,81,77,137</b>	2053,09,12,340
2	Grade Pay	0						0	<b>0</b>	94,61,83,278
3	DA on Pay	229,79,84,527						21,68,89,906	<b>251,48,74,433</b>	688,14,47,936
4	TPT Allowance	130,06,83,675						11,14,92,445	<b>141,21,76,120</b>	88,57,65,055
5	DA on TPT Allowance	11,61,59,929						96,60,080	<b>12,58,20,009</b>	57,93,50,147
6	House Rent Allowance	297,86,35,329						14,29,01,777	<b>312,15,37,106</b>	196,59,12,309
7	Bonus									
8	Personal Pay	17,81,550						56,819	<b>18,38,369</b>	1,28,76,170
9	Children Education Allowance	31,01,87,754						3,50,61,820	<b>34,52,49,574</b>	10,98,65,266
10	Festival Advance	-367,462						-64,757	<b>-432,219</b>	-8,051,827
11	Leave Travel Concession	12,24,98,829						1,48,09,549	<b>13,73,08,378</b>	11,80,23,731
12	Leave encashment on LTC	3,35,89,170						28,65,755	<b>3,64,54,925</b>	2,42,57,731
13	Medical Reimbursement	13,95,62,908						1,89,82,019	<b>15,85,44,927</b>	17,54,50,929
14	Cash Handling Allowance	38,31,006						5,79,472	<b>44,10,478</b>	18,79,994
15	Management Contribution to CPF	4,19,03,235						37,91,133	<b>4,56,94,368</b>	5,25,33,915
16	Management Contribution to NPS	124,57,46,802						13,07,68,070	<b>137,65,14,872</b>	110,83,62,467
17	LS&PC-deputations & Project KV	49,35,934						16,17,82,535	<b>16,67,18,469</b>	15,27,83,349
18	Arrears of 7th CPC	141,85,32,191						16,79,91,868	<b>158,65,24,059</b>	322,59,46,389
19	TA/TTA Expenditure	87,59,28,569						10,80,71,296	<b>98,39,99,865</b>	81,26,67,497
20	Honorarium	29,86,254						25,14,035	<b>55,00,289</b>	24,21,240
21	Conveyance Allowance Fixed	34,100						0	<b>34,100</b>	23,621
22	Uniform allowances	94,96,315						13,81,409	<b>1,08,77,724</b>	15,97,881
23	Hill Area Allowance	41,89,768						3,81,153	<b>45,70,921</b>	1,15,54,801
24	Tribal Area Allowance	33,62,010						29,97,615	<b>63,59,625</b>	28,40,863
25	Hard Area Allowance	15,83,809						1,455	<b>15,85,264</b>	52,459
26	Island Special Allowance	54,65,866						0	<b>54,65,866</b>	38,40,351
27	Special Duty Allowance	12,61,73,264						3,66,00,869	<b>16,27,74,133</b>	9,55,92,020
28	Remote Locality Allowance	5,41,53,704						1,28,17,940	<b>6,69,71,644</b>	5,56,75,054



**KENDRIYA VIDYALAYA SANGATHAN  
RECEIPT AND PAYMENT ACCOUNT AS ON 31st MARCH 2019**

PAYMENT SIDE

(Amount in Rupees)

SN	PARTICULARS	Revenue	VVN	SCB	BS&G	Creation of Capital Assets	Specific Plan	Project KV	Current Year 2018-19	Previous Year 2017-18
		1	2	3	4	5	6	7	8	9
29	Bad Climate Allowance	5,22,513						0	5,22,513	32,002
30	Deputation Allowance	1,67,516						0	1,67,516	60,31,696
31	Other Allowance	2,66,29,556						1,63,51,594	4,29,81,150	6,17,53,687
32	Foregin Allowances	5,06,90,137						0	5,06,90,137	1,51,03,969
33	Part-time/Contractual Staff	3,45,54,971	223,61,40,750					15,37,32,143	242,44,27,864	265,37,27,336
34	Leave encashment on retirement	94,37,81,597							94,37,81,597	
35	DCRG/Pension	956,04,10,232							956,04,10,232	833,84,31,228
36	Deposit Link Insurance Scheme	29,85,776							29,85,776	18,60,000
	<b>Sub Total</b>	<b>5162,17,12,045</b>	<b>223,61,40,750</b>					<b>402,76,64,426</b>	<b>5788,55,17,221</b>	<b>4882,67,04,884</b>
<b>B</b>	<b>Academic Expenses</b>									
1	Examination Fees for SC/ST Students	1,58,92,863	16,43,456					15,83,277	1,91,19,596	1,84,48,252
2	Assistance to children of Armed Forces									
3	Consumable Craft/Sports/ Yoga / Teaching Aids/etc	19,653	2,02,53,659					1,40,305	2,04,13,617	2,48,85,106
4	Inservice Course/ Workshop Expenses	5,61,25,584	68,34,861					7,96,991	6,37,57,436	9,09,03,803
5	Refund of Fees & Fines	6,44,786	60,62,058					4,13,140	71,19,984	84,13,316
6	Expenditure on NCC Camp	3,35,277	1,14,71,056						1,18,06,333	91,59,953
7	Laboratory expenses	3,994	2,42,22,936						2,42,26,930	2,22,29,239
8	Audio Visual Aid Expenses		1,21,36,680						1,21,36,680	1,30,80,276
9	Games & sports exp		35,35,99,272					12,63,818	35,48,63,090	32,68,02,268
10	Annual Function & other function exp	1,83,052	17,47,86,815					3,26,753	17,52,96,620	18,66,77,544
11	School Excursions exp		2,02,83,848					8,60,644	2,11,44,492	4,19,04,841
12	Examination(Including Printing of question papers)		29,10,26,666					11,542	29,10,38,208	29,87,18,800
13	Incidental Expenses	5,54,110	73,64,731					1,45,771	80,64,612	58,66,983
14	Beautification & Horticulture	1,50,632	15,74,48,358						15,75,98,990	15,64,62,412
15	Medical Facilities		2,11,79,072					1,23,743	2,13,02,815	2,09,03,733
16	Deployment of Doctors		1,98,59,111						1,98,59,111	3,17,42,389
17	Deployment of Nurses		5,90,85,041						5,90,85,041	5,73,45,500
18	Library expenses(News papers & periodicals etc)	2,10,224	3,57,98,333					6,33,827	3,66,42,384	3,99,76,809





**KENDRIYA VIDYALAYA SANGATHAN  
RECEIPT AND PAYMENT ACCOUNT AS ON 31st MARCH 2019**

**PAYMENT SIDE**

**(Amount in Rupees)**

SN	PARTICULARS	Revenue	VVN	SCB	BS&G	Creation of Capital Assets	Specific Plan	Project KV	Current Year 2018-19	Previous Year 2017-18
		1	2	3	4	5	6	7	8	9
19	Printing Expenditure( Magazine, Diary, Calender, Brochure, News letter and other report etc)	1,36,739	6,57,75,901						6,59,12,640	7,57,79,933
20	Computer Maintenance & Consumables	11,80,608	34,79,90,895					5,86,224	34,97,57,727	42,33,77,980
21	Student Welfare Expenses		24,45,81,917					16,628	24,45,98,545	20,10,36,683
22	Scouts and Guides expenses		10,29,43,248						10,29,43,248	11,82,84,072
23	Contribution to RO -BS &G		76,00,598						76,00,598	1,35,65,540
24	Contribution to KVS(HQ)- BS&G		38,34,443						38,34,443	59,43,838
25	Contribution to RO Sports Control Board 3%		16,57,84,363						16,57,84,363	15,87,63,845
26	Contribution to National Sports Control Board 2%		11,07,50,742						11,07,50,742	10,56,85,584
27	Stipend / means-cum-merit scholarship/Awards		30,00,533						30,00,533	1,12,81,554
28	RTE-Stationery Exp.		1,04,26,727						1,04,26,727	4,69,80,404
29	RTE-Books Exp.		1,05,10,219						1,05,10,219	1,87,18,455
30	RTE-Transportation Exp.		1,20,81,950						1,20,81,950	5,43,63,250
31	RTE-Uniform Exp.		1,31,88,638						1,31,88,638	5,22,07,325
32	Implementation of CMP		3,11,20,043						3,11,20,043	2,85,85,437
33	Expenditure on Pre-Primary		16,61,370						16,61,370	27,77,708
34	Coaching camp expenses		1,56,184	3,19,26,291					3,20,82,475	3,29,15,106
35	Regional/National meet		33,79,502	27,50,53,945					27,84,33,447	36,82,45,380
36	Trekking/Adventure expenses			21,19,853					21,19,853	19,20,159
37	Rajpuraskar				2,38,095				2,38,095	15,88,261
38	Rashtrapathi puraskar				1,75,920				1,75,920	44,000
39	Tritiya Sopan Testing Camp				3,02,564				3,02,564	10,12,070
40	Regional Scout Activities				30,90,056				30,90,056	32,90,057
41	KVS BS&G State Rally				0					
42	Registration fees			1,00,000	21,23,333				22,23,333	17,25,001
43	Registration form				190				190	4,05,891
44	Uniform allowances				20,000				20,000	33,069



**KENDRIYA VIDYALAYA SANGATHAN**  
**RECEIPT AND PAYMENT ACCOUNT AS ON 31st MARCH 2019**

PAYMENT SIDE

(Amount in Rupees)

SN	PARTICULARS	Revenue	VVN	SCB	BS&G	Creation of Capital Assets	Specific Plan	Project KV	Current Year 2018-19	Previous Year 2017-18
		1	2	3	4	5	6	7	8	9
45	Other Misc payments (NSCB and BS&G )			23,14,101	48,14,592				71,28,693	1,70,73,837
46	National Festival Celebration									
47	Misc Academic Activity	18,69,000	5,17,050						23,86,050	30,87,760
48	Cash Awards to Students		1,73,65,000	3,25,68,000					4,99,33,000	7,98,70,000
49	National Incentive/Innovative Award	8,20,000							8,20,000	
50	EK Bharat Shresth Bharath		2,70,39,633						2,70,39,633	
	<b>Sub Total</b>	<b>7,81,26,522</b>	<b>240,27,64,909</b>	<b>34,40,82,190</b>	<b>1,07,64,750</b>			<b>69,02,663</b>	<b>284,26,41,034</b>	<b>318,20,83,423</b>
<b>C</b>	<b>Administrative and General Expenses</b>									
1	Payment of Contributions to DGHS	2,23,88,169						22,25,125	2,46,13,294	26,49,559
2	Contingencies	7,80,28,621	2,83,20,915					1,29,17,680	11,92,67,216	27,23,07,087
3	Bank Charges	4,98,694	9,80,952					1,12,425	15,92,071	1,44,54,864
4	Security of School-Exp	1,49,54,631	83,34,66,427					12,72,526	84,96,93,584	73,62,07,960
5	Rent, Rates and Taxes ( including property tax)	22,39,363	7,42,67,752					1,90,09,694	9,55,16,809	4,51,55,135
6	Electricity ,water and power charges	1,73,52,703	32,34,33,378					23,94,720	34,31,80,801	34,89,23,343
7	Postage & Telegram	43,79,259	2,50,02,758					1,56,716	2,95,38,733	1,10,13,926
8	Telephone and Internet Charges	39,13,913	5,77,95,821					5,57,891	6,22,67,625	7,38,41,611
9	Stationary Expenses	24,59,702	4,18,50,140					5,47,627	4,48,57,469	4,05,84,783
10	Hospitality	1,47,713	72,47,811					39,514	74,35,038	55,68,526
11	Professional Charges	98,66,406	41,31,747					2,27,135	1,42,25,288	1,74,70,636
12	Advertisement & Publicity	59,68,711	2,44,54,400					1,67,339	3,05,90,450	2,77,30,273
13	Other (Admin & General Exp)	46,11,490	6,17,17,798					39,43,801	7,02,73,089	6,28,18,984
14	Vehicle Running & Maintenance	74,55,530							74,55,530	2,88,61,458
15	Expenditure from specific grants						29,532		29,532	15,63,255
16	Surplus fund transfered to Grant Account		7,00,00,000						7,00,00,000	44,00,00,000
17	Charges of NSDL	27,13,963							27,13,963	39,62,409
18	Ex-gratia	3,00,000	12,00,000						15,00,000	24,00,000
19	Audit Fees-DGACE	34,27,219							34,27,219	63,83,488
20	Recruitment Expenditure	17,76,67,453							17,76,67,453	19,40,91,529
	<b>Sub Total</b>	<b>35,83,73,540</b>	<b>155,38,69,899</b>				<b>29,532</b>	<b>4,35,72,193</b>	<b>195,58,45,164</b>	<b>233,59,88,826</b>

**KENDRIYA VIDYALAYA SANGATHAN  
RECEIPT AND PAYMENT ACCOUNT AS ON 31st MARCH 2019**

PAYMENT SIDE

(Amount in Rupees)

SN	PARTICULARS	Revenue	VVN	SCB	BS&G	Creation of Capital Assets	Specific Plan	Project KV	Current Year 2018-19	Previous Year 2017-18
		1	2	3	4	5	6	7	8	9
<b>D</b>	<b>Repairs &amp; Maintenance</b>									
1	School Building	1,82,37,801	36,96,78,339					30,55,563	<b>39,09,71,703</b>	40,86,47,978
2	Staff quarters	1,27,97,543						9,70,604	<b>1,37,68,147</b>	7,75,42,469
3	House keeping/ Conversancy Services	86,24,113	56,48,96,394					2,16,800	<b>57,37,37,307</b>	46,49,42,728
4	Furniture & Fixtures	31,353	4,45,21,853					60,000	<b>4,46,13,206</b>	4,25,99,443
5	Lab Equipments	0	51,71,699					15,993	<b>51,87,692</b>	56,54,041
6	Audio Visual & Musical Instruments	0	91,14,030					2,06,975	<b>93,21,005</b>	94,32,444
7	Other Repair & Maintenance Exp.	2,08,424	3,08,26,649					15,24,508	<b>3,25,59,581</b>	3,61,48,606
	<b>Sub Total</b>	<b>3,98,99,234</b>	<b>102,42,08,964</b>					<b>60,50,443</b>	<b>107,01,58,641</b>	<b>104,49,67,709</b>
<b>E</b>	<b>Fixed Assets</b>									
1	Land	2								2
2	Building		46,37,296			1,03,28,620			<b>1,49,65,916</b>	86,42,439
3	Furniture, Fixtures	14,97,659	17,10,89,662			44,30,521		40,41,579	<b>18,10,59,421</b>	20,88,68,846
4	Library Books	83,263	2,70,14,749			33,977		3,03,242	<b>2,74,35,231</b>	3,25,76,771
5	Office Equipments	4,11,296	61,60,184			39,242			<b>66,10,722</b>	45,98,821
6	Vehicles	12,84,682				0		64,73,654	<b>77,58,336</b>	11,16,670
7	Computer/Peripherals	11,95,708	161,70,58,440			4,85,28,459		21,82,978	<b>166,89,65,585</b>	127,67,22,119
8	Hostel Equipments	40,06,148				0			<b>40,06,148</b>	1,73,585
9	Lab Equipments		18,31,46,282			0		3,75,859	<b>18,35,22,141</b>	2,99,58,211
10	Audio Visual & Musical Instruments	2,35,295	2,58,22,144			7,46,859		3,18,669	<b>2,71,22,967</b>	3,12,58,332
11	Sports Equipment	2,700	1,46,94,143			79,009		69,380	<b>1,48,45,232</b>	2,15,47,559
12	Other Fixed Assets	12,39,770	6,05,26,476			2,46,462		11,18,498	<b>6,31,31,206</b>	8,12,52,074
13	Games Estates NSCB			86,33,862					<b>86,33,862</b>	59,39,541
	<b>Sub Total</b>	<b>99,56,523</b>	<b>211,01,49,376</b>	<b>86,33,862</b>		<b>6,44,33,149</b>		<b>1,48,83,859</b>	<b>220,80,56,769</b>	<b>170,26,54,968</b>



**KENDRIYA VIDYALAYA SANGATHAN  
RECEIPT AND PAYMENT ACCOUNT AS ON 31st MARCH 2019**

**PAYMENT SIDE**

(Amount in Rupees)

SN	PARTICULARS	Revenue	VVN	SCB	BS&G	Creation of Capital Assets	Specific Plan	Project KV	Current Year 2018-19	Previous Year 2017-18
		1	2	3	4	5	6	7	8	9
<b>F</b>	<b>Advances To Employees : (Non-Interest Bearing)</b>									
1	Salary									3,16,425
2	Leave Travel Concession	1,78,84,356						34,21,665	<b>2,13,06,021</b>	2,35,89,995
3	Medical Advance	37,14,846						1,00,000	<b>38,14,846</b>	48,18,379
4	Transfer TA Advance	1,97,51,465						51,51,271	<b>2,49,02,736</b>	4,36,15,235
5	Other (to be specified)	9,20,09,683						1,38,54,964	<b>10,58,64,647</b>	51,12,79,458
	<b>Sub Total</b>	<b>13,33,60,350</b>						<b>2,25,27,900</b>	<b>15,58,88,250</b>	<b>58,36,19,492</b>
<b>G</b>	<b>Long Term Advances To Employees : (Interest Bearing)</b>									
1	Conveyance/Vehicle Loan	24,394							<b>24,394</b>	1,08,259
2	Computer Advance	43,552							<b>43,552</b>	1,77,800
3	Other (to be specified)	2,25,920						1,92,904	<b>4,18,824</b>	2,57,338
	<b>Sub Total</b>	<b>2,93,866</b>						<b>1,92,904</b>	<b>4,86,770</b>	<b>5,43,397</b>
<b>H</b>	<b>Advances</b>									
1	On Capital Account(for non recurring expenditure)									
2	Deposit with Construction Agencies-For Construction work		21,70,300	4,92,40,000	0	226,76,51,749	1,45,50,000		<b>233,36,12,049</b>	674,81,53,591
3	Depost with Const. Agency-HEFA loan	20,00,00,000							<b>20,00,00,000</b>	
4	Deposit with Construction Agencies-For Maintenance Work	34,64,21,350	35,42,115						<b>34,99,63,465</b>	44,37,95,111
5	Suppliers (for recurring expenditure)	87,85,940	28,98,734						<b>1,16,84,674</b>	20,35,533
6	Escorting Students/Participants from VVN	1,88,700	15,32,32,800						<b>15,34,21,500</b>	16,64,56,503
7	Regional /National Meet from VVN	1,28,300	21,51,11,027						<b>21,52,39,327</b>	23,44,33,449
8	Others (to be specified)	1,81,761	17,52,99,936					5,98,638	<b>17,60,80,335</b>	19,06,94,435
9	Advances from RSCB/BS&G Account	0	0	12,91,15,386	3,92,000				<b>12,95,07,386</b>	11,48,97,097
	<b>Sub Total</b>	<b>55,57,06,051</b>	<b>55,22,54,912</b>	<b>17,83,55,386</b>	<b>3,92,000</b>	<b>226,76,51,749</b>	<b>1,45,50,000</b>	<b>5,98,638</b>	<b>356,95,08,736</b>	<b>790,04,65,719</b>



**KENDRIYA VIDYALAYA SANGATHAN  
RECEIPT AND PAYMENT ACCOUNT AS ON 31st MARCH 2019**

**PAYMENT SIDE**

(Amount in Rupees)

SN	PARTICULARS	Revenue	VVN	SCB	BS&G	Creation of Capital Assets	Specific Plan	Project KV	Current Year 2018-19	Previous Year 2017-18
		1	2	3	4	5	6	7	8	9
<b>I</b>	<b>Security Deposit</b>									
1	Telephone/Electricity /Water etc	1,50,293	19,51,678					7,82,337	<b>28,84,308</b>	6,92,604
2	Escrow Account	26,25,00,000							<b>26,25,00,000</b>	
3	Other (to be specified)	2,900	2,70,450						<b>2,73,350</b>	9,40,680
	<b>Sub Total</b>	<b>26,26,53,193</b>	<b>22,22,128</b>					<b>7,82,337</b>	<b>26,56,57,658</b>	<b>16,33,284</b>
<b>J</b>	<b>Current Liabilities</b>									
1	Deposits from Staff									
2	Deposits from students (Caution Deposit etc)									
3	Deposit from Supplier (EMD etc)	72,86,623	8,15,92,060	7,05,000				2,21,178	<b>8,98,04,861</b>	8,82,62,297
4	Liability towards Sundry Creditors for goods & Service	12,480	86,56,841						<b>86,69,321</b>	54,55,435
5	Statutory Liabilities (Professional tax, TDS, WC TAX, etc.)	200,87,53,502	4,58,40,026	15,861				18,28,16,408	<b>223,74,25,797</b>	179,69,14,350
6	CBSE Fees Payable	12,44,680	3,28,73,156					5,74,102	<b>3,46,91,938</b>	
7	Scholarships/ Award Etc.	30,000	1,64,65,689	13,60,000				75,000	<b>1,79,30,689</b>	
8	GPF Remittance-Project KVs	51,06,000						31,64,54,807	<b>32,15,60,807</b>	27,66,30,260
9	CPF Remittance-Project KVs							54,31,578	<b>54,31,578</b>	2,01,25,921
10	NPS Remittance-Project KVs	4,75,43,759						26,42,95,480	<b>31,18,39,239</b>	29,20,86,468
11	EWS Remittance-Project KVs	30,300						27,98,628	<b>28,28,928</b>	50,86,972
12	LSPC Remittance-Project KVs							17,24,15,629	<b>17,24,15,629</b>	17,54,30,300
13	Liability towards Retirement Benefits (DCRG, Commutation etc)	371,52,96,534	5,30,021					31,13,12,490	<b>402,71,39,045</b>	289,56,13,550
14	Liability towards other remittances	1110,83,14,260	106,58,92,152	17,40,000	6,28,514			93,34,42,761	<b>1311,00,17,687</b>	1332,63,83,046
15	Liability towards other remittances KVS RSCB/BS&G			6,92,60,632	2,68,45,789				<b>9,61,06,421</b>	4,21,64,642
16	Interest Received on SB Account payable to MHRD	3,50,50,691							3,50,50,691	
	<b>Sub Total</b>	<b>1692,86,68,829</b>	<b>125,18,49,945</b>	<b>7,30,81,493</b>	<b>2,74,74,303</b>			<b>218,98,38,061</b>	<b>2047,09,12,631</b>	<b>1892,41,53,241</b>



**KENDRIYA VIDYALAYA SANGATHAN  
RECEIPT AND PAYMENT ACCOUNT AS ON 31st MARCH 2019**

PAYMENT SIDE

(Amount in Rupees)

SN	PARTICULARS	Revenue	VVN	SCB	BS&G	Creation of Capital Assets	Specific Plan	Project KV	Current Year 2018-19	Previous Year 2017-18
		1	2	3	4	5	6	7	8	9
<b>K</b>	<b>Closing Balance</b>									
1	Cash Balances in Hand	31,103	15,68,011					32,96,988	<b>48,96,102</b>	31,04,923
2	Cash at Bank	2,07,435	108,81,00,012	23,07,43,480	7,83,34,759	9,40,758	9,33,66,926	94,90,40,613	<b>244,07,33,983</b>	693,98,77,584
3	Term Deposits with Banks		57,33,242	41,56,44,662	6,59,29,064			2,75,77,658	<b>51,48,84,626</b>	54,49,43,148
4	Permanent Imprest	1,49,000	51,74,037					1,04,700	<b>54,27,737</b>	58,98,839
5	Money-in-Transit	63,67,990	1,30,71,804						<b>1,94,39,794</b>	7,72,04,568
	<b>Sub Total</b>	<b>67,55,528</b>	<b>111,36,47,106</b>	<b>64,63,88,142</b>	<b>14,42,63,823</b>	<b>9,40,758</b>	<b>9,33,66,926</b>	<b>98,00,19,959</b>	<b>298,53,82,242</b>	<b>757,10,29,062</b>
	<b>GRAND TOTAL</b>	<b>6999,55,05,681</b>	<b>1224,71,07,989</b>	<b>125,05,41,073</b>	<b>18,28,94,876</b>	<b>233,30,25,656</b>	<b>10,79,46,458</b>	<b>729,30,33,383</b>	<b>9341,00,55,116</b>	<b>9207,38,44,005</b>



**KVS EMPLOYEES' PROVIDENT FUND ACCOUNTS  
FOR THE YEAR  
2018-19**





<b>KVS EMPLOYEES' PROVIDENT FUND ACCOUNT</b>				
<b>BALANCE SHEET AS AT 31st MARCH 2019</b>				
<b>(Amount in Rupees)</b>				
<b>S.N.</b>	<b>PARTICULARS</b>	<b>Schedule</b>	<b>Current Year 2018-19</b>	<b>Previous Year 2017-18</b>
	<b>LIABILITIES</b>			
A.	Corpus/Capital Fund	1	3187,09,59,234	3013,42,36,890
B.	Current Liabilities	2	45,98,70,832	39,66,58,686
	<b>TOTAL</b>		<b>3233,08,30,066</b>	<b>3053,08,95,576</b>
	<b>ASSETS</b>			
A.	Investments	3	3088,04,50,066	2822,76,10,066
B.	Current Assets	4	145,03,80,000	230,32,85,510
	<b>TOTAL</b>		<b>3233,08,30,066</b>	<b>3053,08,95,576</b>
	<b>Notes on Accounts</b>	5		
<b>Note:-Schedule 1 to 5 form integral part of the Balance Sheet</b>				
<b>Income &amp; Expenditure Account for the year ended - 31st March, 2019</b>				
<b>PARTICULARS</b>	<b>Schedule</b>	<b>Current Year 2018-19</b>	<b>Previous Year 2017-18</b>	
<b>INCOME</b>				
i.	Interest on Investments	6	252,38,92,765	250,64,95,922
ii.	Interest on SB Account		2,18,16,181	1,74,93,897
	<b>Sub Total (A)</b>		<b>254,57,08,946</b>	<b>252,39,89,819</b>
<b>EXPENDITURE</b>				
i.	Interest due to subscribers		219,61,77,343	186,57,48,956
ii.	Other Misc. payments		9,14,29,415	17,96,31,368
	<b>Sub Total (B)</b>		<b>228,76,06,758</b>	<b>204,53,80,324</b>
<b>Net:-Balance being surplus carried to corpus/ capital fund (A-B)</b>			<b>25,81,02,188</b>	<b>47,86,09,495</b>
<b>Note:-Schedule 6 form integral part of the Income &amp; Expenditure Account</b>				

**KVS EMPLOYEES' PROVIDENT FUND ACCOUNT  
RECEIPT & PAYMENT ACCOUNT FOR THE YEAR ENDED 31st MARCH, 2019**

(Amount in Rupees)

RECEIPTS				PAYMENTS			
S. No.	PARTICULARS	Current Year 2018-19	Previous Year 2017-18	S. No.	PARTICULARS	Current Year 2018-19	Previous Year 2017-18
1	Opening Balance			1	By payment to subscribers	460,39,51,980	380,84,77,060
	i) KVS HQ EPF Account	110,42,80,369	16,15,72,837	2	Investments	587,15,76,651	354,90,60,163
	ii) KVS RO 's EPF Account	2,88,42,278	17,79,05,106	3	Contingencies/bank charges/ Misc.payment	92,764	3,85,51,205
	iii) Money in Transit	2,26,01,149	1,15,61,775	4	Current liability	1,01,62,563	13,84,582
2	Subscription / refund of Advance	393,54,99,226	358,76,84,486	5	Closing Balance		
3	Maturity of Investment	312,74,00,000	180,23,70,000		i) KVS HQ EPF Account	40,12,80,619	110,42,80,369
4	Interest received on investments	268,89,99,924	240,97,33,559		ii) KVS RO 's EPF Account	5,38,09,646	2,88,42,278
5	Interest received on SB Account	2,18,16,181	1,74,93,897		iii) Money in Transit	30,12,014	2,26,01,149
6	Current liability	1,44,47,110	38,48,69,878				
7	Refund of income Tax		5,268				
	<b>GRAND TOTAL</b>	<b>1094,38,86,237</b>	<b>855,31,96,806</b>		<b>GRAND TOTAL</b>	<b>1094,38,86,237</b>	<b>855,31,96,806</b>

**SCHEDULE. 6 INTEREST RECEIVED**

SNo.	PARTICULARS	Current Year 2018-19	Previous Year 2017-18
i	Interest received during the year as per Receipt and Payment Account	268,89,99,924	240,97,33,559
ii	Less :-Provision of interest received during the year but pertaining to previous year	-1,147,433,544	-1,050,671,181
iii	Add:-Provision of interest due for the current year but not received	98,23,26,385	114,74,33,544
	<b>NET</b>	<b>252,38,92,765</b>	<b>250,64,95,922</b>



**KVS EMPLOYEES' PROVIDENT FUND ACCOUNT  
SCHEDULE:- 1 TO 4**

(Amount in Rupees)

SNo.	PARTICULARS	Current Year 2018-19	Previous Year 2017-18	SNo.	PARTICULARS	Current Year 2018-19	Previous Year 2017-18
	<b>Schedule:- 1</b>				<b>Schedule:- 3 Investments (*)</b>		
<b>(A)</b>	<b>Corpus/Capital Fund</b>			i	Opening Balance	2822,76,10,066	2662,20,00,066
i	Opening balance of subscription due to subscribers	2698,44,84,188	2535,31,37,628	ii	Add:- Variation during the year	274,41,76,651	174,66,90,163
				iii	Less:- Premum/discount paid	-91,336,652	-141,080,163
ii	Add:-Subscription received during the year (As per R&P Account)	-727,380,353	-220,792,574		<b>NET</b>	<b>3088,04,50,066</b>	<b>2822,76,10,066</b>
					<b>Schedule:- 4 Current Assets</b>		
iii	Less:- Subscription received during the year but pertaining to Previous Year		-13,609,822		<b>(A) Accrued Interest</b>		
					Opening balance	114,74,33,544	105,06,71,181
iv	Add:- Subscription received in advance from KVS Main Account	98,23,166			Add:-Variation during the year	-165,107,159	9,67,62,363
					<b>NET</b>	<b>98,23,26,385</b>	<b>114,74,33,544</b>
v	Add:-amount transferred from surplus fund Correction/Adjustment				<b>(B) Subscription</b>		
					Subscription to be received from		
vi	Add:- Interest due during the year but not credited to subscribers account	219,61,77,343	186,57,48,956		KVS Main Account		
				i	Opening Balance		1,36,09,822
	<b>NET</b>	<b>2846,31,04,344</b>	<b>2698,44,84,188</b>	ii	Variation during the year	98,23,166	-13,609,822
<b>(B)</b>	<b>Reserve/Surplus Fund</b>				<b>NET</b>	<b>98,23,166</b>	<b>0</b>
i	Opening balance of Reserve/Surplus fund	314,97,52,702	267,11,43,207		<b>(C) TDS Recoverable from IT Deptt.</b>		
ii	Add:- Balance being surplus/deficit carried from Income and Expenditure A/C	25,81,02,188	47,86,09,495	i	Opening Balance	1,28,170	1,33,438
				ii	Variation during the year		-5,268
iii	Less:- Amount transferred to Corpus fund Correction/Adjustment	0		iii	Correction/Adjustment	0	
					<b>NET</b>	<b>1,28,170</b>	<b>1,28,170</b>
	<b>NET</b>	<b>340,78,54,890</b>	<b>314,97,52,702</b>		<b>(D) Closing Bank Balance</b>		
	<b>TOTAL (A+B)</b>	<b>3187,09,59,234</b>	<b>3013,42,36,890</b>	i	Opening Bank balance	115,57,23,796	35,10,39,718
	<b>Schedule:- 2</b>			ii	Add/Less Variation during the year	-697,621,517	80,46,84,078
	<b>Current Liability</b>				<b>NET</b>	<b>45,81,02,279</b>	<b>115,57,23,796</b>
	Other Direct Receipt				<b>TOTAL CURRENT ASSETS (A+B+C+D)</b>	<b>145,03,80,000</b>	<b>230,32,85,510</b>
i	Opening Balance	39,66,58,686	1,31,73,390	<b>(*) Note:- Details of investments are given in Annexure 1</b>			
ii	Variation during the year	6,32,12,146	38,34,85,296				
iii	Correction/Adjustment	0	0				
	<b>Total</b>	<b>45,98,70,832</b>	<b>39,66,58,686</b>				
	<b>TOTAL LIABILITY</b>	<b>3233,08,30,066</b>	<b>3053,08,95,576</b>				



**Schedule-5 : Notes on Accounts**

**1. IL&FS Group**

KVSEPF has invested an amount of Rs. 26.40 crore in IL&FS Group (IL&FS Ltd, Rs, 19.30 crore and IL&FS Financial Services Ltd. Rs. 7.10 crore). The IL&FS has gone insolvent. The matter is with the National Company Law Appellate (company appeal (AT) No. 346/2018. The claim form for above said amount along with accrued interest has been submitted to debenture trustee.

The interest due on Rs.19.30 Crore, i.e. Rs. 1,87,32,600/- has not been received by KVS and is not included in the Annual Account of PF for the year 2018-19.

**2. Dewan Housing Finance Corporation Ltd.**

The SBI Mumbai, Portfolio Manager of KVS EPF has informed that the CARE RATINGS has downgraded the ratings of various debt instruments of Dewan Housing Finance Corporation Ltd. (DHFL). The rating continues to be on credit watch with developing implications'. The detailed break up of KVS EPF holding in DHFL amounting to Rs. 207.98 crore is annexed.

**1. IL&FS Group**

SN	Company Name	Exposure (Amt in Rs. Crs)
1	IL&FS Ltd.	19.30
2	IL&FS Financial Services Ltd	7.10
3	<b>Total</b>	<b>26.40</b>

**2. Dewan Housing Finance Corporation Ltd.**

SN	SECDESC	FACE VALUE
1	10.40% DWNHSG DEBENTURES 241120 FV RS. 1 LAC	10,00,00,000
2	11.00% DWNHSG DEBENTURE 310321 FV RS. 1 LAC	25,00,00,000
3	9.30% DIWAN HOUSING FINANCE CORP LTD MAT 30.10.2020	7,00,00,000
4	9.10% DEWAN HOUSING FINANCE LTD PUBLIC ISSUE 16/08/2021	11,96,88,000
5	9.25% DEWAN HOUSING FIN. SEC NCD MAT 16/08/2021	11,15,80,000
6	9.25% DHFL SECURED NCD 09/09/2023	89,95,00,000
7	9.10% DHFL SEC NCD MAT 16.04.2020	40,00,000
8	9.05% DHFL SEC NCD MAT 09.09.2023	17,50,00,000
9	9.50% DHFC LTD SEN SEC NCD MAT 21.05.2020	23,00,00,000
10	9.45% DHFL SEC SEN NCD MAT 25.08.2020	2,00,00,000
11	9.50% DEWAN HOUSING FINANCE CORP LTD SEC NCD MAT 16/07/2020	10,00,00,000
	<b>TOTAL</b>	<b>207,97,68,000</b>

**Details of Investments**  
**List of Securities with SBI, Mumbai and HDFC Bank Limited & RBI through Canara Bank.**

(Amount in Rupees)

S. No.	Particulars	Amount	S. No.	Particulars	Amount
<b>A</b>	<b>PVT</b>		23	10.15% YES BANK UT-II MAT 28/09/2027	5,00,00,000
1	9.05% DHFL SECURED NCD 09/09/2023	5,50,00,000	24	10.05% YES BANK LTD BOND MAT 27/12/2027 CALL 27/12/2022	90,00,000
2	9.05% DHFL SECURED NCD 09/09/2023	12,00,00,000	25	10.50% SHRIRAM TRNSFIN PVT LTD SEC NCD 14/08/2023	24,00,00,000
3	9.30% YES BANK LTD LT-II BONDS 30.04.2020	5,00,00,000	26	10.50% SHRIRAM TRNSFIN PVT LTD SEC NCD 14/08/2023	1,50,00,000
4	8.79% HDFC Ltd 21.7.2020	1,00,00,000	27	9.30% LICHFL SECURED NCD 14.9.2022	15,00,00,000
5	8.95% LICHF LOA 15SP20 FV RS 10 LACpvt	2,00,00,000	28	9.90% HDFC LTD SEC NCD MAT 10.6.21	1,20,00,000
6	9.82% IL&FS LTD BOND 24/01/2022	17,30,00,000	29	9.51% LIC HFL NCD mat 24.7.19	1,80,00,000
7	9.65% YES BANK LTD UNSECURED NCD MAT 22/1/2020	40,00,000	30	9.25% ICICI Bank (SEMI) NCD 2024	15,00,00,000
8	9.90% YES BANK LTD UNSECURED LT-IINCD 31.10.2022	10,30,00,000	31	9.47% LICHFL	2,00,00,000
9	10.30% YES BANK UNSECURED LT-II BONDS 25.7.2021	1,00,00,000	32	8.72% IL&FS LTD 20.1.2025	2,00,00,000
10	9.75% ICICI Home Fin. Bonds	10,00,00,000	33	9.50% DHFL SEN SEC NCD MAT 21.05.2020	13,00,00,000
11	9.55% PNB Housing Finance Ltd. 2021	15,00,00,000	34	9.50% DHFC LTD	10,00,00,000
12	11.90% SREI Infra. Fin. Ltd.	12,00,00,000	35	9.15% Yes Bank Ltd. 30.6.25	8,00,00,000
13	10.40% Diwan Housing Finance 2020	10,00,00,000	36	9.45% DHFL 25.8.20	2,00,00,000
14	11.00% Diwan Housing Finance 2021	15,00,00,000	37	9.35% Indiabulls HFL 18.9.20	5,00,00,000
15	11.00% Diwan Housing Finance 2022	10,00,00,000	38	9.30% Dewan Housing 31.10.2020	7,00,00,000
16	9.90% INGVYSYA BANK LT-II UNSECNCDMAT 14.12.22	4,10,00,000	39	9.00% India Bulls HFL Sesc mat 20.11.20	3,00,00,000
17	9.90% YES BANK LTD	8,00,00,000	40	9.00% India Bulls HFL Sesc mat 20.11.20	5,00,00,000
18	9.90% Yes Bank 28.3.22	5,00,00,000	41	9.00% India Bulls HFL Sesc mat 15.12.20	2,00,00,000
19	9.90% Yes Bank 28.3.22	3,00,00,000	42	9.00% India Bulls HFL Sesc mat 30.12.20	3,00,00,000
20	9.90% Yes Bank 28.3.22	3,50,00,000	43	8.85% IL&FS SEN SEC NCD MAT 31.03.2026 PVT	1,60,00,000
21	10.15% YES BANK UT-II MAT 28/09/2027	9,90,00,000	44	8.75% LIC HF LTD SEC NCD MAT 08.03.2021 PVT	4,00,00,000
22	10.15% YES BANK UT-II MAT 28/09/2027	70,00,000			



S. No.	Particulars	Amount	S. No.	Particulars	Amount
45	8.61% LIC Housing	4,00,00,000	69	9.25% DHFL SECURED NCD 09/09/2023	1,70,00,000
46	9.10% DEWAN HOUSING FINANCE LTD PUBLIC ISSUE 16/08/2021	10,00,00,000	70	9.25% DHFL SECURED NCD 09/09/2023	1,50,00,000
47	9.10% DEWAN HOUSING FINANCE LTD PUBLIC ISSUE 16/08/2021	1,96,88,000	71	9.25% DHFL SECURED NCD 09/09/2023	1,00,00,000
48	9.25% DEWAN HOUSING FIN. SEC NCD MAT 16/08/2021	3,65,80,000	72	9.25% DHFL Secured 9.9.2023	2,50,00,000
49	9.25% DEWAN HOUSING FIN SEC NCD MAT 16/08/2021	5,00,00,000	73	9.25% DHFL Secured 9.9.2023	1,50,00,000
50	9.25% DEWAN HOUSING FIN SEC NCD MAT 16/08/2021	2,50,00,000	74	9.25% DHFL Secured 9.9.2023	2,00,00,000
51	9.25% DHFL SECURED NCD 09/09/2023	3,00,00,000	75	9.25% DHFL Secured 9.9.2023	4,35,00,000
52	9.25% DHFL SECURED NCD 09/09/2023	1,00,00,000	76	9.25% DHFL Secured 9.9.2023	2,70,00,000
53	9.25% DHFL SECURED NCD 09/09/2023	3,00,00,000	77	9.25% DHFL Secured 9.9.2023	3,00,00,000
54	9.25% DHFL SECURED NCD 09/09/2023	1,00,00,000	78	9.25% DHFL Secured 9.9.2023	2,00,00,000
55	9.25% DHFL SECURED NCD 09/09/2023	1,00,00,000	79	9.25% DHFL Secured 9.9.2023	1,00,00,000
56	9.25% DHFL SECURED NCD 09/09/2023	1,00,00,000	80	9.25% DHFL Secured 9.9.2023	1,50,00,000
57	9.25% DHFL SECURED NCD 09/09/2023	4,00,00,000	81	9.25% DHFL Secured 9.9.2023	3,00,00,000
58	9.25% DHFL SECURED NCD 09/09/2023	1,50,00,000	82	9.25% DHFL Secured 9.9.2023	5,00,00,000
59	9.25% DHFL SECURED NCD 09/09/2023	6,00,00,000	83	9.25% DHFL Secured 9.9.2023	90,00,000
60	9.25% DHFL SECURED NCD 09/09/2023	2,00,00,000	84	9.25% DHFL SECURED NCD 09/09/2023	9,00,00,000
61	9.25% DHFL SECURED NCD 09/09/2023	1,00,00,000	85	9.25% DHFL SECURED NCD 09/09/2023	1,00,00,000
62	9.25% DHFL SECURED NCD 09/09/2023	50,00,000	86	9.25% DHFL SECURED NCD 09/09/2023	3,50,00,000
63	9.25% DHFL SECURED NCD 09/09/2023	1,00,00,000	87	9.25% DHFL SECURED NCD 09/09/2023	1,00,00,000
64	9.25% DHFL SECURED NCD 09/09/2023	1,00,00,000	88	9.10% DHFL SEC NCD MAT 16.04.2020	40,00,000
65	9.25% DHFL SECURED NCD 09/09/2023	1,50,00,000	89	9.25% DHFL SEC NCD MAT 09.09.2023	5,50,00,000
66	9.25% DHFL SECURED NCD 09/09/2023	5,00,00,000	90	9.20% AXIS BANK 7 Year 9 M FD 9.6.2022	1,80,00,000
67	9.25% DHFL SECURED NCD 09/09/2023	1,00,00,000	91	9.20% AXIS BankLtd 7yr 9 month Fdmat 2022	3,90,00,000
68	9.25% DHFL SECURED NCD 09/09/2023	1,00,00,000	92	9% AXIS BankLtd FD 4yr 11 month 24.10.19	2,00,00,000
			93	8.75% AXIS Bank FD 4 yr 11 months (Rs. 48900000x4)	19,56,00,000

S. No.	Particulars	Amount	S. No.	Particulars	Amount
94	9.50% Dewan Housing 16.7.2020	5,00,00,000	19	8.48% PFC 124 C BOND 09122024	3,50,00,000
95	9.50% Dewan Housing 16.7.2020	5,00,00,000	20	8.39% PFC UNSEC NCD MAT: 19-APR-2025	10,00,00,000
96	8.60% IL&FS FINANCIAL SERVICES SECURED NCD 05/08/2021	4,00,00,000	21	7.30% PGC NCD (BOND-LIX) MAT 19-JUN-2027	1,80,00,000
97	8.60% IL&FS FINANCIAL SERVICES SECURED NCD 05/08/2021	1,50,00,000	22	8.13% (SEMI) NPCIL NCD 28-03-2028	2,00,00,000
98	9.25% DHFL SECURED NCD 09/09/2023	80,00,000	23	8.49% NTPC 25.3.2025	1,15,00,000
	<b>Sub-Total (A)</b>	<b>452,93,68,000</b>	24	10.70% IRFC BONDS 11/09/2023	20,00,000
<b>B</b>	<b>PSU</b>		25	8.85% PGCILSECNCD 19/10/2027	12,50,000
1	6.75% IDBI REGULAR INCOME BONDS (2004C)	4,00,00,000	26	8.83% EXIM BONDS 09/01/2023	10,00,000
2	8.70% REC UNSEC GOI SERVICED NCD 28.09.2028	3,00,00,000	27	7.85% IREDA(GOISERE)SEMIANNUAL 06/03/2027	2,50,00,000
3	7.22% (SEMI)IREDA (GOI SERVICED)NCD 6.2.27	5,00,00,000	28	8.64% PGCIL BONDS 08/07/2024	62,50,000
4	8.00% SYNDICATE BANK T-II (B-III) NCD 2027	10,00,000	29	8.64% PGCIL BONDS 08/07/2025	62,50,000
5	8.75% REC 08.06.2025	4,00,00,000	30	8.90% PFCLTD 15/03/2025	60,00,000
6	8.55% REC 09.08.2028	10,00,00,000	31	8.87% EXIM BONDS 13/03/2025	1,40,00,000
7	8.65% PFC 28.12.2024	4,70,00,000	32	8.94% PFC 25/03/2028	4,50,00,000
8	8.50% NHPC 14.07.2024	3,50,00,000	33	8.30% REC 10/04/2025	2,00,00,000
9	8.23% REC 23.01.2025	3,00,00,000	34	8.72% Rural Electrification Corpn.	10,00,00,000
10	8.52% SEMI) HUDCO 28.112028	5,00,00,000	35	8.72% Rural Electrification Corpn.	6,00,00,000
11	8.51% NABARD UNSEC NCD MAT 19.12.2033 PSU	2,70,00,000	36	8.51% NABARD 19.12.2033	14,00,00,000
12	8.60% SEMI HUDCO GOI PSU	10,00,00,000	37	8.51% NABARD 19.12.2033	2,00,00,000
13	8.22 % SEMI NABARD GOI PSU	6,00,00,000	38	8.47% NABARD 31.08.2033 (PSU)	25,00,00,000
14	8.18 % NABARD SEMI GOI MAT 26.12.2028 PSU	5,90,00,000	39	8.47% NABARD 31.08.2033 (PSU)	7,50,00,000
15	8.60% (SEMI) REC GOI 08.03.2029	4,00,00,000	40	9% PFC LIMITED	2,00,00,000
16	8.41% ( SEMI) HUDCO GOI 15.03.2029	5,00,00,000	41	8.70%P FC BONDS 14/05/2020	40,00,000
17	8.30% SEMI REC GOI 20.03.2029	5,80,00,000	42	9.95% SBI UNSECURED LT-II 16/03/2026	2,03,20,000
18	8.65% PFC NCD MAT 28.12.2024	16,30,00,000	43	9.48% REC mat 13.10.19	40,00,000





S. No.	Particulars	Amount	S. No.	Particulars	Amount
44	8.70% PFC BD 15JN20 FV RS 10 LAC	60,00,000	69	9.15% Vijaya Bank 2024 BASEL III T2NCD	4,50,00,000
45	9.05% Canara Bank Perpetual Bond	100,00,00,000	70	9.15% Vijaya Bank 2024 BASEL III T2NCD	5,30,00,000
46	8.30% REC 10/04/2025	4,00,00,000	71	9.04% REC 10.8.2021	60,00,000
47	9.98% IFCI 2030	12,00,00,000	72	9.17% IDFC Ltd 14.10.24	2,00,00,000
48	9.98% IFCI 2030	3,00,00,000	73	8.70% IDFC LTD 20.5.2025	8,50,00,000
49	9.05% Bank of Baroda Tier I perpetual Bond	50,00,00,000	74	8.73% IDFC Mat 6.1.2023	2,00,00,000
50	9.73% BOB	2,50,00,000	75	8.56% PNB HFL2020	5,00,00,000
51	8.11% REC 7/10/2025	3,00,00,000	76	8.56% PNB HFL	4,00,00,000
52	8.40% NPCIL 28/11/2025	2,70,00,000	77	8.75% IDFC Sec 28.7.23	5,00,00,000
53	9.05% OBC Perpetual Tier I Bond	45,00,00,000	78	9.60% NEPCO SEN SEC NCD 1.10.2024	10,00,00,000
54	8.68% PGCL Bonds 2021	2,00,00,000	79	9.60% NEEPCO SEN SEC NCD MAT 01.10.2024 PSU	8,00,00,000
55	8.68% PGCL Bonds 2020	5,00,00,000	80	9.60% NEEPCO SEN SEC NCD 1.10.2014	12,00,00,000
56	8.68% PGCL Bonds 2019	3,00,00,000	81	9.60% NEEPCO SEN 1.10.2024	3,00,00,000
57	8.82% REC UNSEC NR NCD 2023	3,20,00,000	82	9.60% NEEPCO SEN 1.10.2024	5,00,00,000
58	8.85%PGCIL Mat 19.10.22	2,50,00,000	83	9.60% NEEPCO SEN 1.10.2024	6,50,00,000
59	8.90% PFC Ltd mat 18.3.2023	1,50,00,000	84	8.23% PNB Housing Finance Ltd	4,80,00,000
60	8.30% REC 10.04.2025	5,80,00,000	85	8.40% Cenara Bank 27.4.2026	13,00,00,000
61	8.27% REC PSU 06.02.2025	1,60,00,000	86	8.65% ANDHRA BANK (BASEL-III) TR-II NCD 27 JUN 2026 psu	1,00,00,000
62	8.52% NABRAD 04/03/2033	5,00,00,000	87	8.65% ANDHRA BANK (BASEL-III) TR-II NCD 27 JUN 2026 psu	7,40,00,000
63	8.56% SEMI REC 29.11.2028	5,00,00,000	88	8.47% PNBHFL 1.7.21	1,00,00,000
64	8.37% SEMI REC 07.12.2028	3,00,00,000	89	8.47% PNBHFL 1.7.21	1,00,00,000
65	9.70% PFCLTDSECNEDMAT 31.1.2020	2,50,00,000	90	7.59% THDC IND LTD SEC (SER-1) NCD MAT: 03-OCT-2026	1,00,00,000
66	9.37% PFC UNSECNCD 19.8.2024	40,00,000	91	7.22% (SEMI) IREDA (GOI) 6.2.2027	3,00,00,000
67	9.20% OBC TIER-II NCD MAT 27.10.2024	5,00,00,000	92	7.69% NABARD NSDMAT 31.3.2032	23,00,00,000
68	9.20% OBC Tier II mat 27.10.24	2,00,00,000	93	8.39% PGC 27.5.2029 PSU	10,00,00,000



S. No.	Particulars	Amount	S. No.	Particulars	Amount
94	8.94% PFC PSU 25.3.2028	15,00,00,000	11	11.60% GOI STOCK 2020	3,50,00,000
95	7.99% PFC PSU 20.12.2022	1,30,00,000	12	10.25% GOI STOCK 2021	1,00,00,000
96	9.34% REC PSU 25.08.2024	6,00,00,000	13	10.25% GOI STOCK 2021	1,50,00,000
97	9.30% PGCIL PSU 04.09.2024	14,50,00,000	14	10.25%GOI STOCK 2021	1,00,00,000
98	8.575% RECPSU 21.12.2024	5,00,00,000	15	10.25% GOI STOCK 2021	3,50,00,000
99	8.57% REC PSU 21.12.2024	6,00,00,000	16	10.25% GOI STOCK 2021	5,00,00,000
100	9.30% PGCIL 04.09.2029	5,00,00,000	17	10.25% GOI STOCK 2021	5,00,00,000
101	8.40% PGCIL27.05.2027	4,00,00,000	18	10.25% GOI STOCK 2021	5,00,00,000
102	8.93% PGCIL 20.10.2025	3,00,00,000	19	10.25% GOI STOCK 2021	3,00,00,000
103	8.94% PFC PSU 25.3.2028	4,10,00,000	20	10.18% GOI LOAN 2026	50,00,000
104	9.25% UNION BANK OF INDIA FD MAT 02/02/2021	86,00,000	21	10.18% GOI LOAN 2026	2,00,00,000
105	8.98% PFC 08.10.2024	3,00,00,000	22	10.18% GOI STOCK 2026	2,00,00,000
106	ZERO COUPON PFC BONDS 2022 9(DDB) SR-19	6,78,00,000	23	10.18% GOI STOCK 2026	2,00,00,000
107	8.85% PFC Maturity 31.05.2021	2,00,00,000	24	10.18% GOI STOCK 2026	1,00,00,000
	<b>Sub- Total (B)</b>	<b>691,89,70,000</b>	25	8.35% GOI LOAN 2022	2,00,00,000
<b>C</b>	<b>GOVT.</b>		26	8.35% GOI LOAN 2022	5,00,00,000
1	364 days T BILL 04.04.2019	10,00,00,000	27	8.35% GOI LOAN 2022	4,00,00,000
2	364 days T Bills 04.07.2019	50,00,000	28	7.95% GOI LOAN 2032	4,50,00,000
3	8.80% (SEMI) GOI 2029	4,00,00,000	29	7.95% GOI LOAN 2032	5,00,00,000
4	8.58% (SEMI) HUDCO GOI 14.02.2029	5,00,00,000	30	7.95% GOI STOCK 2032	10,00,00,000
5	364 days T BILL 04.04.2019 CTG	5,00,00,000	31	7.95% GOI STOCK 2032	5,00,00,000
6	364 days T BILL 04.04.2019	4,48,80,000	32	6.01% GOI STOCK 2028	3,00,00,000
7	91 DTB 09.05.2019	1,32,50,000	33	6.01% GOI STOCK 2028	6,00,00,000
8	10.70% GOI LOAN 2020	1,00,00,000	34	6.01% GOI LOAN 2028	5,00,00,000
9	10.70%GOI STOCK 2020	1,00,00,000	35	182 days T Bills 15.03.2019	5,00,00,000
10	10.70% GOI LOAN 2020	1,25,00,000	36	6.30% GOI STOCK 2023	2,00,00,000



S. No.	Particulars	Amount	S. No.	Particulars	Amount
37	7.50% GOI 2034	5,00,00,000	63	8.30% GS 2042 MAT 31/12/2042	1,80,00,000
38	8.15% GOI FCI SB -16-OCT-2022	10,00,00,000	64	8.30% GS 31122042	1,25,00,000
39	8.13% Oil Market. Co.GOI S.B.2021	10,00,00,000	65	9.20% GS 30.9.2030	2,00,00,000
40	8.13% OIL CO GOI Special Bonds 2021	80,00,000	66	9.20% GS 30.9.2030	5,00,00,000
41	7.95% GOI Fertiliser -2026	10,00,00,000	67	9.20% GS 30.9.2030	1,19,00,000
42	7.95% GOI Fertiliser 2026	10,00,00,000	68	9.20% GS 30/09/2030	75,00,000
43	8.23 % GOI FCI 2027	15,00,00,000	69	9.23% GS 2043	91,30,000
44	8.40% GOI OIL BONDS-2025	3,00,00,000	70	9.23% GS 2043	5,00,00,000
45	8.40% GOI OIL BONDS-2025	5,00,00,000	71	9.23% GS 2043	1,00,00,000
46	8.28% GS 2032	15,00,00,000	72	9.23% GS 2043	5,00,00,000
47	8.28% GS 2032	89,00,000		<b>Sub-Total (C)</b>	<b>280,93,70,000</b>
48	8.03% GOI FCI SPL BOND	3,30,00,000	<b>D</b>	<b>STG</b>	
49	7.00% GOI Fertilizer Bond 2022	2,00,00,000	1	8.68% IRFC BONDS SR53B 29NV21FVRS10LAC	1,90,00,000
50	8.20% OIL GOI SPL. BOND 2024	60,00,000	2	9.34% West Bengal State Electricity Dis. Co.16.8. 2025	10,00,00,000
51	8.26% GOI 2027	6,40,00,000	3	ZERO COUPON RRVPN 2020	10,81,93,332
52	8.26% GOI 2027	4,00,00,000	4	ZERO COUPON RRVPN 2021 FV 5 LAC	9,91,69,008
53	8.30% GS 02/07/2040	1,85,00,000	5	8.74% APPFC 15NV22 FV RS10LAC	20,00,00,000
54	8.30% GS 02.07.40	1,00,00,000	6	9.38% MTNL NCD (GOIGTD) 05.12.2023	3,00,00,000
55	8.83% GS 12/12/2041	2,65,00,000	7	10.85% PC WEST BENGAL STATE ELEC. DIST CO LTD 4 AUG202	12,00,00,000
56	8.83% GS 12.12.2041	2,90,00,000	8	ZERO COUPON RRVPN2021 FV RS 5 LAC	3,53,45,520
57	8.83% GS 12.12.2041	3,75,00,000	9	ZERO COUPON RRVPN LTD DEEP DISCOUNT BOND311222FV5LAC	3,23,67,720
58	8.83% GS 12.12.2041	1,57,00,000	10	ZERO COUPON RRVPN LTD DEEP DISCOUNT BOND 140123FV5LAC	5,72,00,000
59	8.83% GS 12.12.2041	1,65,00,000	11	ZERO COUPON RRVPN LTD DEEP DISCOUNT BOND 140124FV5LAC	5,24,14,375
60	8.97% GS 05/12/2030	6,93,00,000			
61	8.97% GS 2030	1,23,10,000			
62	8.20% GS MAT 24/09/2025	1,45,00,000			



S. No.	Particulars	Amount	S. No.	Particulars	Amount
12	ZERO COUPON RRVPN LTD DEEP DISCOUNT BOND 140125FV5LAC	4,80,17,775	20	8.80% PUDDUCHERRY SDL 22/02/2022	65,00,000
13	ZERO COUPON RRVPN LTD DEEP DISCOUNT BOND 140121FV5LAC	9,08,97,528	21	8.99% MP SDL 07/03/2022	19,96,00,000
14	9.34% WBSSE CO LTD DEBENTURE SERIES II 251025 FVRS10LAC	10,00,00,000	22	8.99% MP SDL 07/03/2022	5,12,80,000
	<b>Sub-Total (D)</b>	<b>109,26,05,258</b>	23	9.49% J & K SDL 30/03/2022	12,36,00,000
<b>E</b>	<b>SDL</b>		24	9.31% WB SDL 25/04/2022	10,70,00,000
1	7.70% Tamilnadu Uday SDL 22.2.2031	10,00,00,000	25	9.23% WB SDL 09/05/2022	3,99,00,000
2	7.45% RJ SDL 2027	2,07,10,000	26	8.87% PUNJAB SDL 06/06/2022	1,00,00,000
3	7.64% Rajasthan SDL 2027	2,38,00,000	27	9.14% PUNJAB SDL 25.4.2022	5,00,00,000
4	7.65% MP SDL 2027	1,93,40,000	28	8.92% PUNJAB SDL 8.8.2022	18,09,00,000
5	7.65% MP SDL 2027	80,20,000	29	8.92% MP SDL 08/08/2022	60,90,000
6	7.64% Haryana SDL 2027	1,70,00,000	30	8.93% UP SDL 08/08/2022	36,20,000
7	8.44% Haryana SDL MAT 06.03.2034	3,00,00,000	31	8.93% UP SDL 08/08/2022	1,01,00,000
8	8.19% WEST BENGAL 20.03.2034	3,50,00,000	32	8.95% ASSAM SDL5.9.2022	1,30,00,000
9	8.10% WB SDL 27.03.2029	4,00,00,000	33	8.92% WB SDL 20/09/2022	10,41,00,000
10	8.12% HARYANA SDL 27.03.2036	1,00,00,000	34	8.91% UP SDL 20/09/2022	20,98,50,000
11	8.39% WB SDL 11.03.2029	6,00,00,000	35	8.91% PN SDL 20/09/2022	2,00,00,000
12	8.47% UP SDL 2019	10,00,00,000	36	8.85% Tamilnadu SDL 17.10.2022	3,13,60,000
13	8.27% Maharashtra SDL 2019	10,00,00,000	37	8.80% Kerala sdl 25.10.22	5,00,00,000
14	8.69% Uttar Pradsh SDL 2021	10,00,00,000	38	8.91% HARYANA SDL 2022	2,00,40,000
15	8.69% Uttar Pradsh SDL 2021	2,00,00,000	39	9.01% WB SDL 21/11/2022	10,10,00,000
16	7.51% ANDHRA PRADESH SDL MAT 130937	10,00,00,000	40	9.01% WB SDL 21/11/2022	11,60,00,000
17	9.12% GUJARAT SDL 2022	1,01,10,000	41	8.98% NAGALAND SDL 21.11.2022	13,45,00,000
18	9.02% UP SDL 07/12/2021	5,00,00,000	42	8.59% AP SDL 23/01/2023	2,40,00,000
19	8.80% PUDDUCHERRY SDL 22/02/2022	20,00,00,000	43	8.72% AP SDL 06/02/2023	1,30,00,000
			44	8.85% GOA SDL 07/11/2022	2,17,20,000

S. No.	Particulars	Amount	S. No.	Particulars	Amount
45	8.93% UTTARAKHAND SDL 05/12/2022	1,57,00,000	71	9.48% WB SDL 20.3.23	2,25,00,000
46	9.50% Gujrat SDL 2023	1,97,00,000	72	9.72% WB SDL 01/08/2023	9,50,00,000
47	8.96% WB SDL MAT 22.8.2022	8,50,00,000	73	9.49% KL SDL 01/08/2023	2,16,00,000
48	8.90% WB SDL 17/10/2022	1,60,00,000	74	9.49% KL SDL 01/08/2023	4,50,00,000
49	8.90% WB SDL 17/10/2022	1,00,00,000	75	9.71% AP SDL 14082023	5,00,00,000
50	8.91% PUNJAB SDL 4.7.2022	9,39,00,000	76	9.60% MH SDL 14/08/2023	55,00,000
51	8.88% UP SDL MAT 3.10.2022	1,48,60,000	77	9.84% WB SDL MAT 28/08/2023	5,00,00,000
52	8.89% BIHAR SDL MAT 7.11.2022	1,25,00,000	78	9.84% WB SDL MAT 28/08/2023	53,00,000
53	8.64% WB SDL 23.1.23	1,66,10,000	79	9.84% WB SDL MAT 28/08/2023	2,74,00,000
54	8.64% WEST BENGAL SDL 23.1.2023	1,13,10,000	80	9.84% WB SDL MAT 28/08/2023	53,00,000
55	8.64% AP SDL MAT 06/03/2023	1,40,00,000	81	9.51% MH SDL 11/09/2023	1,20,00,000
56	8.64% AP SDL mat 6.3.23	1,30,00,000	82	9.50% HR SDL 11/09/2023	1,70,00,000
57	8.66% WB SDL MAT 06/03/2023	11,00,000	83	9.55% AP SDL 11.9.23	1,85,00,000
58	8.64% BR SDL MAT 20.3.2023	1,00,00,000	84	9.55% AP SDL 11.9.23	40,00,000
59	8.66% WB SDL MAT 20032023	3,85,00,000	85	9.53% MP SDL 01/08/2023	1,81,00,000
60	8.88% UP SDL MAT18.7.2022	1,87,00,000	86	9.94% WB SDL 2592023	35,00,000
61	8.74% J&K SDL MAT 28/03/2023	10,00,00,000	87	9.65% KASDL 14.8.2023	5,00,00,000
62	8.74% J&K SDL MAT 28/03/2023	2,90,00,000	88	9.39% Bihar SDL 9102023	5,00,00,000
63	8.84% MAHARASHTRA SDL 17/10/2022	1,16,50,000	89	9.35% WB SDL 9.10.23	1,60,00,000
64	8.63% KERALA SDL MAT 06/03/2023	1,00,00,000	90	9.35% WB SDL 9.10.23	3,77,30,000
65	8.63% KERALA SDL MAT 06/03/2023	1,33,20,000	91	9.35% WB SDL 9102023	95,00,000
66	8.85% MH SDL MAT 18072022	1,00,00,000	92	9.40% Bihar SDL 23.10.2023	1,35,00,000
67	8.90% KA SDL MAT 19/12/2022	2,50,00,000	93	9.40% Bihar SDL Mat 2023	2,54,50,000
68	8.94% TR SDL MAT 21/11/22	33,00,000	94	9.39% Karnataka mat 23102023	3,79,90,000
69	8.94% TR SDL MAT 21/11/22	1,44,00,000	95	9.42% WB SDL 6.11.23	3,40,80,000
70	8.68% BR SDL 2023	3,77,00,000	96	9.42% WB SDL MAT 6.11.2023	5,00,00,000

S. No.	Particulars	Amount	S. No.	Particulars	Amount
97	9.42% WB SDL MAT 6.11.2023	1,90,00,000	122	9.65% TAMILNADU SDL 12.3.2024	5,00,00,000
98	9.42% West Bengal SDL 6.11.2023	5,00,00,000	123	9.48% Andhra Pradesh SDL 26.3.2024	84,00,000
99	9.39% Maharashtra SDL 20.11.23	4,00,00,000	124	9.48% Andhra Pradesh SDL 26.3.2024	1,87,50,000
100	9.39% Gujrat SDL 20.11.23	2,00,00,000	125	9.64% KERALA SDL MAT 10.4.24	7,07,90,000
101	9.40% Rajasthan SDL mat 20.11.23	2,50,00,000	126	9.63% PUNJAB SDL MAT 10.4.2024	6,49,70,000
102	9.37% MAHARASHTRASDL 4.12.2023	92,00,000	127	9.63% TAMILNADU MAT 10.4.2024	42,00,000
103	9.50% MH SDL MAT 18.12.2023	98,00,000	128	10.03% Rajasthan SDL 18.10.2028	25,00,00,000
104	9.37% GUJRAT SDL MAT 4.12.2030	50,00,000	129	9.11% TAMILNADU 28.5.2024	10,00,00,000
105	9.24% Mahrashtra SDL 16.1.2024	2,20,00,000	130	9.15% WEST BENGAL SDL MAT 28.5.2014	5,00,00,000
106	9.38% Himachan Pradesh 30.1.24	3,63,70,000	131	9.15% WEST BENGAL SDL MAT 28.5.2024	20,00,00,000
107	9.42% WB SDL MAT 30.1.2024	1,10,00,000	132	9.15% WEST BENGAL SDL MAT 28.5.2024	2,50,00,000
108	9.42% West Bengal SDL 31.1.2024	4,53,40,000	133	9.19% Kerla SDL Mat 28.5.24	1,38,00,000
109	9.41% KARNATAKA 30.1.2024	5,00,00,000	134	9.10% WB 27.8.2024	2,60,00,000
110	9.72% WBSDL MAT 12.2.2024	1,35,00,000	135	9.08% AP SDL mat 10.9.24	3,11,60,000
111	9.72% WBSDL MAT 12.2.2024	1,25,00,000	136	8.99% WB SDL 24.9.24	80,50,000
112	9.64% BR SDL MAT 12.2.024	50,00,000	137	8.99% WB SDL mat 24.9.24	1,77,50,000
113	9.64% BR SDL Mat 2024	2,10,00,000	138	9.01% GJMat 25.6.2024	1,00,00,000
114	9.69% PUNJAB SDL MAT 12.2.2014	92,40,000	139	8.87% Tamilnadu SDL Mat. 16.10.2024	2,36,80,000
115	9.69% PUNJAB SDL MAT 12.2.2014	14,00,00,000	140	9.16% Rajasthan SPCL 18.10.2028	82,00,000
116	9.63% Andhra PRADESH SDL 12.2.24	3,00,00,000	141	8.14% Kerala SDL Mat 14.1.25	3,00,00,000
117	9.63% Andhra Pradesh SDL 2024	1,00,00,000	142	8.16% Telangana SDL 14.1.25	4,51,90,000
118	9.84% Andhra Pradesh SDL 26.2.2024	1,45,00,000	143	8.68% U.P SDL 4.10.2027	1,91,00,000
119	9.84% ANDHRAPRADESH SDL 26.2.2024	5,00,00,000	144	8.68% UP SDL 4.10.27	1,00,00,000
120	9.84% APSDL 26.2.204	10,00,00,000	145	9.51% Haryana SDL 12.2.2024	25,00,00,000
121	9.71% HARYANA SDL 12.3.24	9,00,00,000	146	8.55 UP SDL 4.10.26	1,40,00,000



S. No.	Particulars	Amount	S. No.	Particulars	Amount
147	9.32% Kerala sdi mat 6.11.23	6,46,00,000	172	8.88% WB SDL 2026 24.2.26	2,00,00,000
148	8.99% Rajasthan SDL 2024 10.9.2-24	3,00,00,000	173	8.88% West Bengal 2026	5,00,00,000
149	8.84%Maharashtra16.10.2024	2,70,00,000	174	8.88% West Bengal 2026	3,30,00,000
150	9.46% Manipur SDL 2024	10,00,00,000	175	8.58% UP SDL 2026	5,00,00,000
151	8.30% Jharkhand SDL 2025	95,00,000	176	8.70% UP SPL UDAY SDL MAT 21.03.2027	2,00,00,000
152	8.31% Uttar pradesh SDL 2015 mat 29.7.25	4,43,30,000	177	8.70% UP SPL UDAY SDL MAT 21.03.2027	1,00,00,000
153	9.48% KL SDL 18.12.23	95,00,000	178	8.70% UP SPL UDAY SDL MAT 21.03.2027	1,00,00,000
154	9.07%HARYANA SDL 13.8.24	1,70,00,000	179	8.62% BIHAR SPL SDL 2030	8,00,00,000
155	8.94% Gujrat SDL Mat 24.9.2024	3,86,40,000	180	8.53% J&K Spl. 30.3.2022	5,00,00,000
156	8.99% MP SDL 9.7.2024	3,20,00,000	181	8.45% J & K UDAY SPL SDL BOND 30.03.2023 sdi	79,20,000
157	9.68% Madhya Pradesh SDL 25.9.23	5,00,00,000	182	8.45% J&K Spl. SDL 30.3.2023	5,00,00,000
158	8.90% AP SDL Mat 8.8.2022	2,70,80,000	183	8.50% J&K Spl. SDL 30.3.2024	5,00,00,000
159	8.27% Haryana SDI 13.5.25	3,00,00,000	184	8.22% J&K Spl. SDL 30.3.2026	5,00,00,000
160	8.17% Jharkhand SDL 13.11.25	1,70,00,000	185	8.45% J&K Spl. SDL 30.3.2027	5,00,00,000
161	8.17% Jharkhand SDL 13.11.25	4,00,00,000	186	8.45% J&K Spl. SDL 30.3.2027	5,00,00,000
162	8.19% Uttrakhand SDL 2025 26.11.25	2,55,90,000	187	8.65% J AND K UDAY SPL SDL BOND 30.03.2028 SDL	1,50,00,000
163	8.93% PUNJAB SDL 5.9.22	41,00,000	188	8.65% J AND K UDAY SPL SDL BOND 30.03.2028 SDL	2,50,00,000
164	8.23% Chhatisgarh SDL 9.12.25	5,00,00,000	189	8.65% J&K Spl. SDL 30.3.2028	5,00,00,000
165	8.22% Karnataka SDI Mat. 9.12.25	2,76,70,000	190	8.72% J&K Spl. SDL 30.3.2031	3,50,00,000
166	8.27% Madhya Pradesh SDLmat 23.12.25	5,00,00,000	191	8.72% JAMMU AND KASHMIR SPL SDL MAT 30/03/2031 SDL	7,50,00,000
167	8.34% UP SDL Mat 13.1.2026	5,00,00,000	192	8.62% PUNJAB SDL SPL 2030 MAT 30.03.2030 sdi	6,00,00,000
168	8.34% UP SDL Mat 13.1.2026	15,00,00,000	193	8.62% PUNJAB SDL SPL 2030 MAT 30.03.2030	1,00,00,000
169	8.43% Assam SDL 2026 mate 27.1.2026	3,35,00,000	194	8.39% Rajasthan SDL mat 15.3.2024	3,00,00,000
170	8.55% Assam SDI Mat 10.2.2026	2,70,00,000	195	8.39% RAJASTHAN SPL SDL 2024 MAT 15/03/2024	2,00,00,000
171	8.54% Bihar SDL Mat 10.2.2026	4,04,30,000	196	8.35% UP SPL SDL MAT 02/06/2024	4,10,00,000

S. No.	Particulars	Amount	S. No.	Particulars	Amount
197	8.32% UP SPL SDL MAT 02/06/2025	1,00,00,000	222	7.75% Tamilnadu UDAY 2031	1,10,00,000
198	8.32% UP SPL SDL MAT 02/06/2025	1,30,00,000	223	8.05% TamilNadu UDAYSDLMAT 22.3.2031	27,00,00,000
199	8.14% UP SPL SDL MAT 02/06/2026	1,95,00,000	224	8.04% Telangana SDL	5,00,00,000
200	8.14% UP SPL SDL MAT 02/06/2026	1,80,00,000	225	7.96% Telegana Uday Spl, 7.3.2032	1,50,00,000
201	8.38% UP SPL SDL MAT 02/06/2027	1,80,00,000	226	8.06% M.P. Uday SDL mat 22.3.2020	20,00,000
202	8.29% RAJASTHAN SPL SDL MAT 23.06.2024	4,00,00,000	227	7.92% Tamilnadu Uday SLD mat 22.3.2032	1,87,00,000
203	8.19% RAJASTHAN SPL SDL MAT 23/06/2026	2,40,00,000	228	8.02% TAMIL NADU UDAY SDL 22/03/2025	1,00,00,000
204	8.53% Punjab SDL 30.3.22	1,50,00,000	229	7.92% TAMILNADU UDAY SDL MAT 22.03.2032	2,30,00,000
205	8.21% RAJASTHAN SPL SDL 2025	1,00,00,000	230	8.05% TELANGANA UDAY SDL 22.03.2025	7,89,00,000
206	8.21% RAJASTHAN SPL SDL 2025	10,00,00,000	231	7.99% UP SDL 29/06/2026	1,00,00,000
207	8.39% RJ Uday SDL mat 15.3.2026	1,60,00,000	232	8.21% RAJASTHAN SDL UDAY 31/03/2022	50,000
208	8.21% PUNJAB UDAY SDL MAT 31/03/2026	2,00,00,000	233	8.33% RAJASTHAN SPL SDL MAT 23/06/2025	90,00,000
209	8.21% HARYANA SPL UDAY BOND 31.03.2025	1,40,00,000	234	8.29% RAJASTHAN SPL SDL MAT 23/06/2024	2,00,00,000
210	8.21% HARYANA SPL UDAY BOND 31.03.2025	2,39,00,000	235	7.87% UTTAR PRADESH SDL 2027	5,00,00,000
211	7.35% ANDHRA PRADESH SDL UDAY 18.10.2027	3,50,00,000	236	8.02% TAMIL NADU UDAY SDL 22.03.2025	95,00,000
212	8.05% J&K SDL 15.6.2016	2,10,00,000	237	8.19% RAJASTHAN SPL SDL MAT 23/06/2026	1,70,00,000
213	7.60% MP SDL 15.2.2027	1,00,00,000	238	7.78% TAMIL NADU UDAY SDL MAT 22/02/2027	29,00,000
214	7.63% WB SDL 2027	1,40,00,000	239	7.78% TAMIL NADU UDAY SDL 22.02.2025	29,40,000
215	7.78% Tamil nadu SLD Uday 22.2.2025	2,00,00,000	240	8.39% RAJASTHAN SPL SDL 2024 MAT 15/03/2024	23,00,000
216	7.78% Tamil nadu SLD Uday 22.2.2025	93,00,000	241	8.04% TAMIL NADU UDAY SDL 22/03/2029	20,00,000
217	7.92% Himachal Pradesh UDAY SPL SDL MAT 28/02/2032	2,00,00,000	242	7.97% HIMACHAL PRADESH UDAY SDL 28.02.2032	1,50,00,000
218	7.79% Telangna SDLMAT 1.3.2027	1,00,00,000	243	8.21% WB SDL MAT 24 JUN 2025	16,00,00,000
219	7.96% Tealnagana UDAYSDLMAT 7.03.2032	20,00,00,000	244	7.74% TAMILNADU UDAY SDL 22.02.2027	2,60,00,000
220	7.96% Tealnagana UDAYSDLMAT 7.03.2032	5,00,00,000	245	7.92% TAMILNADU SDL MAT 22.03.2032	2,00,00,000
221	8.17% HP UDAYSIDL 28.02.2028	1,00,00,000	246	8.01% HIMACHAL PRADESH UDAY SPL SDL MAT 28/02/2029	70,00,000





S. No.	Particulars	Amount	S. No.	Particulars	Amount
247	7.28% WEST BENGAL SDL MAT 28/06/2027	23,80,000	272	8.20% HR SDL 31.1.2028	5,50,00,000
248	7.93% MADHYA PRADESH UDAY SDL MAT 22.03.2032	2,00,00,000	273	8.51% UP SDL 21.3.2023	3,68,00,000
249	7.96% TELANGANA UDAY SPL SDL MAT 07/03/2032	5,00,00,000	274	8.39% Rajasthan SDL 15.3.2023	5,00,00,000
250	7.52% TELANGANA SDL MAT 13/09/2037	1,50,00,000	275	8.64% UPSDL 10.03.2023	14,00,00,000
251	7.53% WEST BENGAL SDL MAT 27/09/2037	3,50,00,000	276	8.39% APSDL 23.05.2028	2,00,00,000
252	7.62% JHARKHAND SDL MAT 11/10/2032	2,50,00,000	277	8.92% TNSDL 2022	3,00,00,000
253	7.55% RAJASTHAN SDL MAT 11/10/2027	1,20,00,000	278	8.39% RAJISTHAN SDL 15.03.2023	1,00,00,000
254	7.78% TAMIL NADU UDAY SDL MAT 22/02/2032	1,00,00,000	279	8.57% Haryana SDL 04.07.2028	4,50,00,000
255	7.62% JHARKHAND SDL MAT 11/10/2032	1,50,00,000	280	8.48% Kerla SDL 08.08.2030	10,75,00,000
256	8.05% TELANGANA UDAY SDL 22.03.2025	10,00,00,000	281	8.42% AP SDL 01.08.2029	82,40,000
257	7.67% WEST BENGAL SDL MAT 25/10/2037	20,00,00,000	282	8.43% Tripura SDL 08.08.2028	5,00,00,000
258	8.07% TELANGANA UDAY SDL 22.03.2029	10,00,00,000	283	8.42% MP SDL 08.08.2028	5,00,00,000
259	8.04% TELANGANA UDAY SDL 22.03.2030	7,00,00,000	284	8.73% UP SDL 2028	25,00,00,000
260	7.30% ASSAM SDL MAT 25/08/2027	2,00,00,000	285	8.73% UP SDL 2028	10,00,00,000
261	7.68% JHARKHAND SDL MAT 06/12/2032	1,00,00,000	286	8.73% UP SDL 2028	1,50,00,000
262	7.73% WEST BENGAL SDL MAT 08/11/32	1,16,10,000	287	8.70% UTTRAKHAND MAT 17.10.2028	2,00,00,000
263	8.21% RAJASTHAN UDAY 31/03/2026	2,60,00,000	288	8.72% WEST BANGEL SDL MAT 24.10.2033	3,00,00,000
264	7.73% WB SDL 8.11.2032	6,00,00,000	289	8.66% UP SDL MAT 31.10.2028	5,00,00,000
265	7.67% WB SDL 25.10.2037	3,00,00,000	290	8.70% Uttrakhand SDL 17.10.2028	1,96,50,000
266	7.67% WB SDL 25.10.2037	1,00,00,000	291	8.60% Rajasthan SDL 6.11.2028	1,00,00,000
267	8.42% WB SDL 7.3.2018	15,00,00,000	292	8.41% WB SDL 06.02.2039	1,50,00,000
268	8.48% UP SDL 29.3.2025	95,00,000	293	8.36% WB SDL 31.02.2034	3,00,00,000
269	8.23% UP SDL 9.12.2025	3,51,90,000	294	8.37% PUDUCHERRY SDL 20.02.2029	1,50,00,000
270	8.64% UPSDL 10.3.2023	55,00,00,000	295	8.45% UP SDL 27.02.2029	1,50,00,000
271	8.64% UPSDL 10.3.2023	3,00,00,000	296	8.76% Rajasthan SDL	6,00,00,000



S. No.	Particulars	Amount
297	8.84% Rajasthan SDL 12.09.2028	5,00,00,000
298	8.72% Tamil nadu SDL	9,15,90,000
299	8.60% UP SDL MAT 14.11.2028 SDL	1,59,80,000
300	8.42 % WEST BENGAL MAT 12.12.2033	5,00,00,000
301	8.43 % WEST BENGAL SDL MAT 05.12.2038	1,86,60,000
302	8.60 % RAJASTHAN SDL MAT 06.11.2028	5,00,00,000
	<b>Sub-Total (E)</b>	<b>1286,37,80,000</b>
<b>A 1</b>	<b>Grand Total (A+B+C+D+E)</b>	<b>2821,40,93,258</b>
<b>2</b>	<b>HDFC</b>	
1	8% GUJRAT ELECTRICITY BOARD (Urja Vikas Nigam Ltd.)	1,40,00,000
2	9.70% Tamil Nadu Gen. & Dist. Corporation Ltd HDFC D	20,00,00,000
3	9.59% Tamil Nadu Gen. & Dist. Corporation Ltd HDFC D	15,00,00,000
4	9.59% Tamil Nadu Gen. & Dist. Corporation Ltd HDFC D	15,00,00,000
	<b>Total (B)</b>	<b>51,40,00,000</b>
<b>3</b>	<b>RBI through Canara Bank (C)</b>	<b>215,23,56,808</b>
	<b>Grand Total of Securities (1+2+3)</b>	<b>3088,04,50,066</b>



**KVS EMPLOYEES WELFARE SCHEME ACCOUNTS  
FOR THE YEAR  
2018-2019**



**KVS EMPLOYEES WELFARE SCHEME  
BALANCE SHEET AS AT 31st MARCH 2019**

(Amount in Rupees)

	PARTICULARS	Schedule	Current Year 2018-19	Previous Year 2017-18
	<b>LIABILITIES</b>			
A	Corpus/Capital Fund	1	75,01,00,944	73,62,95,669
B	Current Liabilities	2	1,73,759	1,73,759
	<b>Total</b>		<b>75,02,74,703</b>	<b>73,64,69,428</b>
	<b>ASSETS</b>			
A	Investments	3	71,75,50,500	58,05,50,500
B	Current Assets	4	3,27,24,203	15,59,18,928
	<b>Total</b>		<b>75,02,74,703</b>	<b>73,64,69,428</b>
<b>INCOME AND EXPENDITURE ACCOUNT AS AT 31st MARCH 2019</b>				
	PARTICULARS	Schedule	Current Year 2018-19	Previous Year 2017-18
	<b>INCOME</b>			
i	Subscription received	5	3,12,57,751	2,96,33,696
ii	Interest on FDR	5	1,07,97,405	3,04,60,775
iii	Interest on Bonds	5	1,02,24,353	1,15,54,853
iv	Misc. Income (Interest on S/B)		2,18,78,339	34,45,120
	<b>TOTAL ( A )</b>		<b>7,41,57,848</b>	<b>7,50,94,444</b>
	<b>EXPENDITURE</b>			
i	Payment of Welfare Fund to Subscribers		6,03,45,336	4,49,84,864
ii	Misc. Expenditure		7,237	4,578
	<b>TOTAL ( B )</b>		<b>6,03,52,573</b>	<b>4,49,89,442</b>
	<b>Net Balance being surplus carried to corpus/ capital SUB Total (A-B)</b>		<b>1,38,05,275</b>	<b>3,01,05,002</b>



**KVS EMPLOYEES WELFARE SCHEME  
RECEIPT & PAYMENT ACCOUNT FOR THE YEAR ENDED 31ST MARCH, 2019**

(Amount in Rupees)

RECEIPTS				PAYMENTS			
SNo.	PARTICULARS	Current Year 2018-19	Previous Year 2017-18	SNo.	PARTICULARS	Current Year 2018-19	Previous Year 2017-18
1	Opening Balance			1	Payment of Welfare Fund to Subscribers	6,03,45,336	4,49,84,864
	i) In KVS HQ Account	11,78,65,829	4,35,84,187	2	Investment		
	ii) Imprest in ROs Account	71,59,385	77,82,263		i) in FDR	60,00,00,000	43,80,00,000
	iii) Money-in- Transit	13,67,830	95,400		ii) in Bonds		
2	Subscription			3	Mise: Expenditure	7,237	4,578
	i) Civil Sector	2,83,39,380	2,70,55,540				
	ii) from project	27,93,184	24,65,451	4	TDS Recoverable from the ITD		54,558
3	Investment encashed			5	Liability towards other remittance		
	i) FDR	43,80,00,000	45,93,00,000				
	ii) Bond	2,50,00,000	1,70,00,000	6	Closing Balance		
4	Interest				i) In KVS HQ Account	2,05,24,883	11,78,65,829
	i) on FDR	3,08,84,124	3,53,89,511		ii) Imprest in ROs Account	40,53,965	71,59,385
	ii) on Bond	1,18,11,740	1,32,42,076		iii) Money-in- Transit	1,68,390	13,67,830
	iii) on Saving Bank	2,18,78,339	34,45,120				
5	Liability towards other remittance	0	77,496				
	<b>GRAND TOTAL</b>	<b>68,50,99,811</b>	<b>60,94,37,044</b>		<b>GRAND TOTAL</b>	<b>68,50,99,811</b>	<b>60,94,37,044</b>


**KVS EMPLOYEES WELFARE SCHEME**  
**Schedule:- 1 & 2 Corpus / Capital Fund and Current Liabilities**

(Amount in Rupees)

S No.	PARTICULARS	Current Year 2018-19	Previous Year 2017-18	S No.	PARTICULARS	Current Year 2018-19	Previous Year 2017-18
	<b>Schedule -1</b>				<b>Schedule-2</b>		
	<b>Corpus / Capital Fund</b>				<b>Current Liabilities</b>		
1	Balance as at the beginning of the year	73,62,95,669	70,61,90,667	1	OB :- Other Direct Receipt	1,73,759	96,263
2	Less: through Correction/Adjustment			2	Add: Variation during the year		77,496
3	Add: variation being surplus carried From Income & Exp Account	1,38,05,275	3,01,05,002	3	Add: Correction / Adjustment	0	0
	<b>Total</b>	<b>75,01,00,944</b>	<b>73,62,95,669</b>		<b>Total</b>	<b>1,73,759</b>	<b>1,73,759</b>

**Schedule:- 3 & 4 Investment and Current Assets**

S No.	PARTICULARS	Current Year 2018-19	Previous Year 2017-18	S No.	PARTICULARS	Current Year 2018-19	Previous Year 2017-18
	<b>Schedule-3</b>				<b>Schedule-4</b>		
	<b>Investments</b>				<b>Current Assets</b>		
(A)	<b>Investment in FDR</b>			(A)	<b>Accured Interest on FDR</b>		
	Opening Balance	43,80,00,000	45,93,00,000		Opening Balance	2,25,35,871	2,74,64,607
	Variation during the year	16,20,00,000	-21,300,000		Variation during the year	-20,086,719	-4,928,736
	<b>NET (A)</b>	<b>60,00,00,000</b>	<b>43,80,00,000</b>		<b>NET(A)</b>	<b>24,49,152</b>	<b>2,25,35,871</b>
(B)	<b>Investment In Bonds</b>			(B)	<b>Accured Interest on BONDS</b>		
	Opening Balance	14,25,50,500	15,95,50,500		Opening Balance	38,96,743	55,83,966
	Variation during the year	-25,000,000	-17,000,000		Variation during the year	-1,587,387	-1,687,223
	<b>NET (B)</b>	<b>11,75,50,500</b>	<b>14,25,50,500</b>		<b>NET(B)</b>	<b>23,09,356</b>	<b>38,96,743</b>
	<b>Schedule-5</b>	<b>2018-19</b>	<b>2017-18</b>	(C)	<b>TDS recoverable from ITD</b>		
(A)	<b>Subscription received :- As per receipt &amp; Payment Account</b>	3,11,32,564	2,95,20,991		Opening Balance	4,07,344	3,52,786
	Lees :- Subscription of Previous Years	26,85,926	-2,573,221		Variation during the year	0	54,558
	Add:- Subscription due but not received	28,11,113	26,85,926		<b>NET( C)</b>	<b>4,07,344</b>	<b>4,07,344</b>
	<b>Sub Total (A)</b>	<b>3,12,57,751</b>	<b>2,96,33,696</b>	(D)	<b>Subscription to be received from Main Account</b>		
(B)	<b>Interest on FDR : As per receipt and Payment Account</b>	3,08,84,124	3,53,89,511		Opening Balance	26,85,926	25,73,221
	Less: Interest received during the year but pertaining Previous Year	2,25,35,871	-27,464,607		Variation during the year	1,25,187	1,12,705
	Add: Interest due but not received	24,49,152	2,25,35,871		<b>NET(D)</b>	<b>28,11,113</b>	<b>26,85,926</b>
	<b>Sub Total (B)</b>	<b>1,07,97,405</b>	<b>3,04,60,775</b>	(E)	<b>Cash at Bank</b>		
(C)	<b>Interest on BONDS:- As per receipt and Payment Account</b>	1,18,11,740	1,32,42,076		Opening Balance	12,63,93,044	5,14,61,850
	Less: Interest received during the year but pertaining to Previous Year	38,96,743	-5,583,966		Variation during the year	-101,645,806	7,49,31,194
	Add: Interest due during the year but not received	23,09,356	38,96,743		<b>NET(E)</b>	<b>2,47,47,238</b>	<b>12,63,93,044</b>
	<b>Sub Total (C)</b>	<b>1,02,24,353</b>	<b>1,15,54,853</b>		<b>GRAND TOTAL (A+B+C+D+E)</b>	<b>3,27,24,203</b>	<b>15,59,18,928</b>





**KVS EMPLOYEES WELFARE SCHEME  
List of FDRs as on 31st March 2019**

(Amount in Rupees)

S. No.	NAME OF THE BANK	FDR. NO.	DEPOSIT DATE	DEPOSIT AMT.	RATE OF %	DATE OF MATURITY	MATURITY AMOUNT	Interest Accrued upto	No. of days	Accrued Interest
1	Indian Bank	646602	12-Mar-19	30,00,00,000	7.43%	12.03.2020	32,23,48,506	31-Mar-19	20	12,24,576
2	Indian Bank	646603	12-Mar-19	30,00,00,000	7.43%	12.03.2020	32,23,48,506	31-Mar-19	20	12,24,576
				<b>60,00,00,000</b>			<b>64,46,97,012</b>			<b>24,49,152</b>

**DETAILS OF BONDS AND ACCRUED INTEREST 2018-19**

(Amount in Rupees)

S. No.	PARTICULAR	Date of investment	Date of Interest	Days of Accrued interest	Principal Amount	Rate %	Maturity principal received	Accrued int.as on 31.03.2019	Bonds as on 31.03.2019
1	6.30% GOI Securty (2023)	2-Jun-03	9-Oct	173	50,00,000	0.063	0	1,49,301	50,00,000
2	11.60% GOI (2020)	29-Sep-03	27-Dec	94	60,00,000	0.116	0	1,79,244	60,00,000
3	6.01% Security (2028)	12-Nov-03	25-Mar	6	1,00,00,000	0.0601	0	9,879	1,00,00,000
4	7.95% GOI Security(2032)	15-Oct-04	28-Feb	31	2,00,00,000	0.0795	0	1,35,041	2,00,00,000
5	10.25%GOI(2021)	12-Aug-05	30-Nov	121	1,00,00,000	0.1025	0	3,39,795	1,00,00,000
6	10.25GOI 2021	19-Sep-06	30-Mar	1	50,00,000	0.1025	0	1,404	50,00,000
7	8.68%PGCLBond	5-Feb-06	13-Mar	18	87,50,000	0.0868	0	37,455	87,50,000
8	8.33% GOI 2036	29-Mar-06	7-Dec	114	8,00,000	0.0833	0	20,814	8,00,000
9	10.04% IRFC Bond	6-Aug-07	15-Oct	166	90,00,000	0.1004	0	4,10,952	90,00,000
10	8.30%GOI2023	27-Mar-08	7-Dec	113	80,00,000	0.083	0	2,05,567	80,00,000
11	11%HDFC Bank Bonds 2018	2-Sep-08	15-Sep	197	2,50,00,000	0.11	2,50,00,000	0	0
12	7.00%GOI 2022	19-Mar-08	10-Dec	111	1,00,00,000	0.07	0	2,12,877	1,00,00,000
13	8.19% IRFC BOND 2019	19-Nov-09	19-Nov	132	1,50,00,000	0.0819	0	4,44,279	1,50,00,000
14	0.00%(6.60%) ICICIPFCBOND2022	05-Nov-03	30-Dec	90	1,00,00,500	0.066	0	1,62,748	1,00,00,500
	<b>TOTAL</b>	<b>0</b>			<b>14,25,50,500</b>	<b>0</b>	<b>2,50,00,000</b>	<b>23,09,356</b>	<b>11,75,50,500</b>



**KVS NATIONAL PENSION SYSTEM ACCOUNT  
FOR THE YEAR  
2018-2019**



**KVS NATIONAL PENSION SYSTEM ACCOUNT  
BALANCE SHEET AS AT 31st MARCH 2019**

(Amount in Rupees)

S. N.	PARTICULARS	Schedule	Current Year 2018-19	Previous Year 2017-18
	<b>LIABILITIES</b>			
A	Corpus/Capital Fund	1	49,92,18,401	49,40,94,862
B	Current Liabilities and Provisions	2	31,17,00,210	5,78,94,479
	<b>Total</b>		<b>81,09,18,611</b>	<b>55,19,89,341</b>
	<b>ASSETS</b>			
A	Investments	3	28,00,00,000	
B	Current Assets, loans & advances	4	53,09,18,611	55,19,89,341
	<b>Total</b>		<b>81,09,18,611</b>	<b>55,19,89,341</b>
<b>Income &amp; Expenditure Account for the year ended - 31st March, 2019</b>				
S. N.	PARTICULARS	Schedule	Current Year 2018-19	Previous Year 2017-18
	<b>INCOME</b>			
i	Contribution	5	307,96,31,641	230,42,03,257
ii	Bank Interest	5	2,09,15,109	93,36,944
	<b>Total (A)</b>		<b>310,05,46,750</b>	<b>231,35,40,201</b>
	<b>EXPENDITURE</b>			
i	Recurring expenditure	6	309,54,23,211	221,30,46,594
	<b>Total (B)</b>		<b>309,54,23,211</b>	<b>221,30,46,594</b>
	Net:-Balance being surplus carried to corpus/ capital fund. (A-B)		51,23,539	10,04,93,607



**KVS NATIONAL PENSION SYSTEM ACCOUNT**  
**Receipt & Payment Account for the Year Ended 31st March 2019**

(Amount in Rupees)

Receipts				Payment			
SNo.	PARTICULARS	Current Year 2018-19	Previous Year 2017-18	SNo.	PARTICULARS	Current Year 2018-19	Previous Year 2017-18
<b>1</b>	<b>Opening Balance</b>			<b>1</b>	<b>Recurring Expenditure</b>		
i	Cash at bank (HQ)	48,88,41,421	25,74,11,064	i	Contingencies	9,540	12,019
ii	Cash at bank (RO)	6,21,91,870	2,77,62,405	ii	Other Misc. Payments		
iii	Money in transit	9,56,050	9,56,050	iii	Payment to subscribers	1,10,17,988	24,33,846
<b>2</b>	<b>Revenue Receipt</b>			iv	Payment to NSDL	283,34,12,177	221,06,00,729
i	Misc. Income			<b>2</b>	<b>Capital Expenditure</b>		
ii	Bank Interest	2,01,61,671	93,36,944	i	Investment	28,00,00,000	
iii	Bank interest-Term Deposit			<b>3</b>	<b>Other Direct Payments</b>	73,802	3,09,56,185
iv	Contribution from subscribers	257,07,11,386	243,23,80,259	<b>4</b>	<b>Closing Balances</b>		
v	Contribution from project KV	25,79,36,749		i	<b>Cash at bank (HQ)</b>	22,64,78,411	48,88,41,421
<b>3</b>	<b>Capital Receipts</b>			ii	Cash at bank (RO)	5,17,47,206	6,21,91,870
i	Investment Matured			iii	Money in transit	9,56,050	9,56,050
<b>4</b>	<b>Other Direct Receipts</b>	28,96,027	6,81,45,398				
	<b>TOTAL</b>	<b>340,36,95,174</b>	<b>279,59,92,120</b>		<b>GRAND TOTAL</b>	<b>340,36,95,174</b>	<b>279,59,92,120</b>



**KVS NATIONAL PENSION SYSTEM ACCOUNT  
SCHEDULE:- 1 CORPUS/CAPITAL FUND**

(Amount in Rupees)

S.No	PARTICULARS	Current Year -2018-19			
		Corpus Fund	Reserve /Surplus	NSDL	TOTAL
1	Balance as at the beginning of the year	49,40,94,862		0	49,40,94,862
2	Variation during the year				0
	i) Add/Less :- Contribution as per R&P Account				
	ii) Less :-Contribution pertains to previous year				
	iii) Add:-Contribution to be received from KVS Main A/C				
	iv) Transferred to NSDL				
	v) Correction / Adjustment				
3	Add/Less :-Variation being surplus carried from Income and Expenditure Account.	51,23,539			51,23,539
	<b>CURRENT YEAR</b>	<b>49,92,18,401</b>	0	0	<b>49,92,18,401</b>
	<b>PREVIOUS YEAR</b>	<b>49,40,94,862</b>			<b>49,40,94,862</b>

**Schedule:- 2 Current Liabilities**

S.N.	PARTICULARS	Opening Balance	Variation during the year	Value Written -off	Correction / Adjustment	NET
		1	2	3	4	5
1	Other Liabilities	0	25,09,83,506			25,09,83,506
2	Other Direct Receipts	5,78,94,479	28,22,225			6,07,16,704
	<b>CURRENT YEAR</b>	<b>5,78,94,479</b>	<b>25,38,05,731</b>	0	0	<b>31,17,00,210</b>
	<b>PREVIOUS YEAR</b>	<b>2,07,05,266</b>	<b>3,71,89,213</b>			<b>5,78,94,479</b>



**KVS NATIONAL PENSION SYSTEM ACCOUNT**  
**Schedule: 3 Investment**

(Amount in Rupees)

S.N.	PARTICULARS	Opening Balance	Variation during the year	Value Written -off	Correction / Adjustment	NET
		1	2	3	4	5
1	Investment in Bonds &FDR		28,00,00,000			28,00,00,000
2	Payment to NSDL					
	<b>CURRENT YEAR</b>		<b>28,00,00,000</b>			<b>28,00,00,000</b>
	<b>PREVIOUS YEAR</b>					

**Details of Fixed Deposits**

S N	Name of Bank	Particulars	Date of Investment	Date of Maturity	Amount	Maturity amount
	<b>Indian Bank</b>	FDR NO. 646602	19.03.2019	19.03.2020	28,00,00,000	30,11,54,217

**Schedule: 4 Current Assets, Loans & Advances**

S.N.	Description	Opening Balance	Variation during the year	Value Written -off	Correction / Adjustment	NET
		1	2	3	4	5
1	Cash and Bank Balance					
i	Cash in Hand					
ii	Cash at bank	55,10,33,291	-272,807,674			27,82,25,617
iii	Money in transit	9,56,050				9,56,050
2	Fixed Deposit Account					
3	Provisions for					
i	Accrued Interest		7,53,438			7,53,438
ii	Contribution to be received from KVS Main Account		25,09,83,506			25,09,83,506
	<b>CURRENT YEAR</b>	<b>55,19,89,341</b>	<b>-21,070,730</b>			<b>53,09,18,611</b>
	<b>PREVIOUS YEAR</b>	<b>41,43,06,521</b>	<b>13,76,82,820</b>			<b>55,19,89,341</b>

Note: Since the nature of investment has changed, therefore the investment and fixed deposit had been regrouped and reflected under current assets.



**KVS NATIONAL PENSION SYSTEM ACCOUNT  
SCHEDULE: 5 REVENUE INCOME**

(Amount in Rupees)

S.No.	Description	Revenue Income-2018-19	
		Bank Interest	Other Income
1	Amount as per Receipt & Payment A/C	2,01,61,671	282,86,48,135
2	Provision for amount due but not received during the year		
	i) Less:- Previous provision		
	ii) Add:- Current year's provision	7,53,438	25,09,83,506
3	Provision for the amount received in advance during the year		
	i) Add:- Previous provision		
	ii) Less:- Current Year provision		
	<b>Current Year</b>	<b>2,09,15,109</b>	<b>307,96,31,641</b>
	<b>Previous Year</b>	<b>93,36,944</b>	<b>230,42,03,257</b>

**Schedule: 6 Recurring Expenditure**

S.No.	Particulars	Recurring Expenditure	
		2018-19	2017-18
1	Amount as Receipt & Payment A/C	284,44,39,705	221,30,46,594
2	Provision for the exp. pertains to current year but not made		
	i) Less:- Previous provision		
	ii) Add:- Current year's provision	25,09,83,506	
3	Provision for exp. for of future period but made during the year		
	i) Add:- Previous provision		
	ii) Less:- Current Year provision		
	<b>CURRENT YEAR</b>	<b>309,54,23,211</b>	<b>221,30,46,594</b>







**Dr. S.R. KVS AUDITORIUM ANNUAL ACCOUNTS  
FOR THE YEAR  
2018 - 2019**



**Dr. S.R. KVS AUDITORIUM  
BALANCE SHEET AS AT 31st MARCH 2019**

(Amount in Rupees)

S.N.	Description	Schedule	Current Year 2018-19	Previous Year 2017-18
<b>SOURCES OF FUNDS</b>				
<b>A</b>	<b>Unrestricted Funds</b>			
i	Capital fund	1	11,32,002	9,30,898
ii	Designated / Earmarked Funds	2	75,16,361	62,74,738
iii	Current liabilities & provisions	3	26,27,409	21,30,399
	<b>TOTAL</b>		<b>1,12,75,772</b>	<b>93,36,035</b>
<b>APPLICATION OF FUNDS</b>				
<b>A</b>	<b>Fixed Assets</b>			
i	Tangible Assets	4	11,36,945	9,35,841
ii	Intangible Assets	4		
iii	Capital Work-in-progress	4		
<b>B</b>	<b>Current Assets</b>	7	1,01,38,827	84,00,194
	<b>TOTAL</b>		<b>1,12,75,772</b>	<b>93,36,035</b>
<b>INCOME AND EXPENDITURE ACCOUNT FOR THE YEAR ENDED 31st March 2019</b>				
	Description	Schedule	Current Year 2018-19	Previous Year 2017-18
<b>INCOME</b>				
i	Other Incomes	S-9	84,60,181	1,44,84,572
ii	Academic Receipts	S-10		
iii	Grants & Donations	S-12		
	<b>TOTAL (A)</b>		<b>84,60,181</b>	<b>1,44,84,572</b>
<b>EXPENDITURE</b>				
i	Staff Payment & Benefits	S-15	0	11,000
ii	Academic Expenses	S-16	2,32,826	1,80,535
iii	Administrative and General Expenses	S-17	36,88,738	47,93,037
iv	Repairs & Maintenance	S-18	45,38,617	95,00,000
v	Depreciation	S-4	48,348	93,582
	<b>TOTAL (B)</b>		<b>85,08,529</b>	<b>1,45,78,154</b>
	<b>Balance Being Surplus (Deficit) Carried to Capital Fund (A-B)</b>		<b>-48,348</b>	<b>-93,582</b>

**Dr. S.R. KVS AUDITORIUM**  
**RECEIPT AND PAYMENT ACCOUNT AS ON 31st March 2019**

(Amount in Rupees)

SN	RECEIPTS			SN	PAYMENTS		
	PARTICULARS	Current Year 2018-19	Previous Year 2017-18		PARTICULARS	Current Year 2018-19	Previous Year 2017-18
				<b>1</b>	<b>Academic Expenses</b>		
1	Cash at Bank	84,00,194	17,60,267	i	Honorarium		11,000
2	Term Deposits with Banks		99,00,000	ii	Beautification & Horticulture	2,23,374	1,68,728
3	Hire Charges of Building(Room Rent etc.)	95,84,000	92,53,000	iii	Computer Maintenance & Consumables	9,452	11,807
4	Savings Bank Accounts/Flexi Deposit Account	3,67,256	13,83,499	<b>2</b>	<b>Other Administrative and General Expenses</b>		
5	Advances To Employees : (Non-Interest Bearing)			i	Security of School-Exp.	26,97,872	19,56,098
6	Deposit from supplier(EMD etc)	27,53,450	28,75,000	ii	Electricity ,water and power charges	7,72,800	14,98,900
7	Statutory Liabilities	17,25,120	15,59,260	iii	Telephone and Internet Charges	16,322	
8	Liability towards other remittances	28,750		iv	Other (Admin & General Exp)	1,65,996	85,005
				v	Stationary Expenses	34,778	
				vi	Bank Charges	970	
				<b>3</b>	<b>Repair &amp; Maintenance</b>		
				i	School Building	15,00,000	95,00,000
				ii	House keeping/ Conversancy Services	15,63,590	12,53,034
				iii	Other Repair & Maintenance Exp.	14,75,027	
				<b>4</b>	<b>Fixed Assets</b>		
				i	Furniture,Fixtures	2,49,452	
				5	Advances To Employees : (Non-Interest Bearing)		
				6	Deposit from supplier (EMD etc)	23,06,120	23,00,000
				7	Statutory Liabilities	16,75,440	15,46,260
				8	Liability towards other remittances	28,750	
				9	Cash at Bank	1,01,38,827	84,00,194
				10	Term Deposits with Banks		
	<b>GRAND TOTAL</b>	<b>2,28,58,770</b>	<b>2,67,31,026</b>		<b>GRAND TOTAL</b>	<b>2,28,58,770</b>	<b>2,67,31,026</b>



**Dr. S.R. KVS AUDITORIUM  
SCHEDULE -1 CAPITAL FUND**

(Amount in Rupees)

SN	PARTICULARS	CURRENT YEAR 2018-19	PREVIOUS YEAR 2017-18
1	Balance as at the beginning of the year	9,30,898	10,16,268
2	Add:- Assets created out of Designated/ Earmarked Funds.	2,49,452	0
3	Add / Less : Balance of net income / (expenditure) transferred from the Income and Expenditure Accounts	-48,348	-93,582
4	Add / Less: Other Addition/Deduction/losses written off /Adjustment		8,212
	<b>BALANCE AT THE CURRENT YEAR - END</b>	<b>11,32,002</b>	<b>9,30,898</b>

**SCHEDULE - 2- DESIGNATED / EARMARKED FUND**

SN	PARTICULARS	CURRENT YEAR 2018-19	PREVIOUS YEAR 2017-18
<b>A</b>	<b>Opening Balance of the Funds</b>	62,74,738	1,01,22,811
<b>i</b>	<b>Additions to the Funds :</b>		
1	Misc. receipts of Revenue nature		
2	Hire Charges of Building (Room Rent etc)	95,84,000	92,53,000
3	Interest-Savings Bank Accounts/Flexi Deposit Account	3,67,256	13,83,499
	<b>TOTAL[A]</b>	<b>1,62,25,994</b>	<b>2,07,59,310</b>
<b>B</b>	<b>Utilisation/Expenditure towards objectives of Funds</b>		
<b>i</b>	<b>Capital Expenditure</b>		
1	Fixed Assets	2,49,452	
2	Capital Work-in-progress	0	0
	<b>SUB TOTAL [i]</b>	<b>2,49,452</b>	<b>0</b>
<b>ii</b>	<b>Revenue Expenditure</b>		
1	Staff Payments & Benefits	0	11,000
2	Academic Expenses	2,32,826	1,80,535
3	Other Administrative and General Expenses	36,88,738	47,93,037
4	Repair & Maintenance	45,38,617	95,00,000
	<b>SUB TOTAL [ii]</b>	<b>84,60,181</b>	<b>1,44,84,572</b>
	<b>TOTAL[B]</b>	<b>87,09,633</b>	<b>1,44,84,572</b>
	<b>NET BALANCE AS AT THE YEAR -[A-B]</b>	<b>75,16,361</b>	<b>62,74,738</b>

**SCHEDULE - 9- OTHER INCOME**

SN	PARTICULARS	CURRENT YEAR 2018-19	PREVIOUS YEAR 2017-18
	Other Income utilised for revenue Income	84,60,181	1,44,84,572
	<b>TOTAL</b>	<b>84,60,181</b>	<b>1,44,84,572</b>



**Dr. S. R. KVS AUDITORIUM**  
**SCHEDULE 3 - CURRENT LIABILITIES & PROVISIONS**

(Amount in Rupees)

SN	PARTICULARS	CURRENT YEAR 2018-19	PREVIOUS YEAR 2017-18
	<b>Current Liabilities</b>		
A	Deposit from supplier (EMD etc)	25,64,729	21,17,399
B	Statutory Liabilities (Professional tax, TDS, WC TAX, etc )	62,680	13,000
C	Liability towards other remittances	0	0
	<b>GRAND TOTAL</b>	<b>26,27,409</b>	<b>21,30,399</b>
<b>SCHEDULE 7 - CURRENT ASSETS</b>			
A	In term deposit Accounts	0	
B	In Saving /Flexi Deposit Accounts	1,01,38,827	84,00,194
	<b>TOTAL</b>	<b>1,01,38,827</b>	<b>84,00,194</b>
<b>EXPENSES</b>			
	<b>SCHEDULE 15 - STAFF PAYMENTS &amp; BENEFITS</b>	<b>0</b>	11,000
	<b>SCHEDULE 16 ACADEMIC EXPENSES</b>		
1	Beautification & Horticulture	2,23,374	1,68,728
2	Computer Maintenance & Consumable	9,452	11,807
	<b>TOTAL</b>	<b>2,32,826</b>	<b>1,80,535</b>
	<b>SCHEDULE 17 - ADMINISTRATIVE AND GENERAL EXPENSES</b>		
1	Security of School-Exp	26,97,872	19,56,098
2	Electricity, Water and Power Charges	7,72,800	14,98,900
3	Telephone and Internet Charges	16,322	0
4	Stationary Expenses	34,778	12,53,034
5	Bank Charges	970	
6	Other (Admin & General Exp)	1,65,996	85,005
	<b>TOTAL</b>	<b>36,88,738</b>	<b>47,93,037</b>
	<b>SCHEDULE 18 - REPAIRS &amp; MAINTENANCE</b>		
1	Other Repair & Maintenance Exp.	45,38,617	95,00,000
	<b>TOTAL</b>	<b>45,38,617</b>	<b>95,00,000</b>



**Dr. S.R. KVS AUDITORIUM  
SCHEDULE- 4 - FIXED ASSETS**

(Amount in Rupees)

		GROSS BLOCK				DEPRECIATION BLOCK				NET BLOCK	
SN	PARTICULARS	Cost / Valuation as at begining of the year	Additions during the year	Adjustment/ Deduction during the year	Cost / Valuation as at the year end	As at the beginning of the year	On Additions during the year	Adjustment/ Deduction during the year	Total up to year end	As at the current year end	As at the previous year end
		1	2	3	4(1+2+3)	5	6	7	8(5+6+7)	9(4-8)	10(1-5)
<b>A</b>	<b>Fixed Assets</b>										
1	Furniture,Fixtures	4,23,495	2,49,452	0	6,72,947	1,89,464	48,348		2,37,812	4,35,135	2,34,031
2	Computer/Peripherals	39,103			39,103	29,327			29,327	9,776	9,776
3	Other Fixed Assets	10,91,497			10,91,497	3,99,463			3,99,463	6,92,034	6,92,034
<b>A</b>	<b>Total of Current Year</b>	<b>15,54,095</b>	<b>2,49,452</b>	<b>0</b>	<b>18,03,547</b>	<b>6,18,254</b>	<b>48,348</b>	<b>0</b>	<b>6,66,602</b>	<b>11,36,945</b>	<b>9,35,841</b>
B(i)	Capital Work-in-progress										
B(ii)	<b>Transfer to Building head</b>										
B(iii)	Net Work in Progress										
	<b>GRAND TOTAL (A+B)</b>	<b>15,54,095</b>	<b>2,49,452</b>	<b>0</b>	<b>18,03,547</b>	<b>6,18,254</b>	<b>48,348</b>	<b>0</b>	<b>6,66,602</b>	<b>11,36,945</b>	<b>9,35,841</b>






**KVS NATIONAL FOUNDATION  
FOR TEACHERS WELFARE FUND  
FOR THE YEAR  
2018 - 2019**



**KVS NATIONAL FOUNDATION FOR TEACHERS WELFARE FUND  
BALANCE SHEET AS AT 31st MARCH 2019**

(Amount in Rupees)


S.N.	PARTICULARS	Schedule	Current Year 2018-19	Previous Year 2017-18
	<b>SOURCES OF FUNDS</b>			
	<b>UNRESTRICTED FUNDS</b>			
A	General Fund	S-1	7,52,340	8,35,924
B	Designated / Earmarked Funds	S-2	2,17,20,136	2,00,22,921
C	Current Liabilities & Provisions	S-3		0
	<b>TOTAL</b>		<b>2,24,72,476</b>	<b>2,08,58,845</b>
	<b>APPLICATION OF FUNDS</b>			
A	Fixed Assets	S-4	7,52,340	8,35,924
B	Current Assets	S-5	2,06,89,022	1,72,29,380
C	Loans, Advances & Deposits	S-6	10,31,114	27,93,541
	<b>TOTAL</b>		<b>2,24,72,476</b>	<b>2,08,58,845</b>
<b>INCOME AND EXPENDITURE ACCOUNT FOR THE YEAR ENDED 31st MARCH 2019</b>				
	<b>PARTICULARS</b>	<b>Schedule</b>	<b>Current Year 2018-19</b>	<b>Previous Year 2017-18</b>
	<b>INCOME</b>			
i	Grants & Donations	S-7	0	11,14,500
ii	Interest on FDR			
	<b>TOTAL (A)</b>		<b>0</b>	<b>11,14,500</b>
	<b>EXPENDITURE</b>			
i	Administrative and General Expenses	S-8	0	11,14,500
ii	Depreciation	S-4	83,584	92,781
	<b>TOTAL (B)</b>		<b>83,584</b>	<b>12,07,281</b>
	<b>Balance Being Surplus (Deficit) Carried to General Fund</b>		<b>-83,584</b>	<b>-92,781</b>



**KVS NATIONAL FOUNDATION FOR TEACHERS WELFARE FUND  
RECEIPT AND PAYMENT ACCOUNT AS ON 31st March 2019**

(Amount in Rupees)

SN	RECEIPTS			SN	PAYMENTS		
	PARTICULARS	Current Year 2018-19	Previous Year 2017-18		PARTICULARS	Current Year 2018-19	Previous Year 2017-18
<b>A</b>	<b>Opening Balance</b>			1	Contribution to MHRD		
1	Cash in Hand			2	Assistants to Teachers from MHRD fund		11,14,500
2	Cash at Bank	44,76,582	54,09,736	3	Cash at Bank	46,61,557	44,76,582
3	Term Deposits with Banks	1,27,52,798	1,27,52,798	4	Term Deposits with Banks	1,60,27,465	1,27,52,798
4	Assistance from MHRD						
5	Misc. receipts of Revenue nature		1,525				
6	Interest on Term Deposit	32,74,667					
7	Savings Bank Accounts/Flexi Deposit Account	1,84,975	1,79,821				
	<b>TOTAL</b>	<b>2,06,89,022</b>	<b>1,83,43,880</b>		<b>TOTAL</b>	<b>2,06,89,022</b>	<b>1,83,43,880</b>
<b>SCHEDULE -1 NFW FUND</b>				<b>SCHEDULE - 2- DESIGNATED / EARMARKED FUND</b>			
SN	PARTICULARS	Current Year 2018-19	Previous Year 2017-18	SN	PARTICULARS	Current Year 2018-19	Previous Year 2017-18
				<b>A</b>	<b>Opening Balance of the Funds</b>	2,00,22,921	1,98,69,507
1	Balance as at the beging of the year	8,35,924	9,28,705	1	<b>Additions to the Funds :</b>		
2	Add / Less : Balance of net income / (expenditure) transferred from the Income and Expenditure Accounts	-83,584	-92,781	i	Assistance from MHRD		
3	Add / Less: Other Addition/Deduction- losses written off /Adjustment	0	0	ii	Misc. receipts of Revenue nature(sale of tender form waste paper, misc. income etc.)	0	1,525
	<b>BALANCE AT THE Current Year - END</b>	<b>7,52,340</b>	<b>8,35,924</b>	iii	Savings Bank Accounts/Flexi Deposit Account	1,84,975	1,79,821
	<b>BALANCE AT THE Previous Year - END</b>	<b>8,35,924</b>	<b>9,28,705</b>	iv	interest on Fixed Deposit Account	15,12,240	10,86,568
					<b>TOTAL[A]</b>	<b>2,17,20,136</b>	<b>2,11,37,421</b>
	<b>Schedule-7 Grants and Donations</b>	<b>Current Year 2018-19</b>	<b>Previous Year 2017-18</b>	<b>B</b>	<b>Utilisation/Expenditure towards objectives of funds</b>		
				i	Capital Expenditure	0	
				1	Fixed Assets		
	Grants utilised for revenue expenditure (Sch-2)	0	11,14,500	2	Net Fixed Assets of previous years transfer to GF	0	
	<b>TOTAL [A]</b>	<b>0</b>	<b>11,14,500</b>		<b>SUB TOTAL [i]</b>	<b>0</b>	<b>0</b>
				ii	<b>Revenue Expenditure</b>		
				1	Staff Payments & Benefits		
				2	Academic Expenses		11,14,500
				3	Other Administrative and General Expenses		
				4	Repair & Maintenance		
					<b>SUB TOTAL[ii]</b>	<b>0</b>	<b>11,14,500</b>
					<b>TOTAL[B]</b>	<b>0</b>	<b>11,14,500</b>
					<b>NET BALANCE AS AT THE YEAR -[A-B]</b>	<b>2,17,20,136</b>	<b>2,00,22,921</b>



**KVS NATIONAL FOUNDATION FOR TEACHERS WELFARE FUND  
SCHEDULE 4 - FIXED ASSETS**

(Amount in Rupees)

		GROSS BLOCK				DEPRECIATION BLOCK				NET BLOCK	
SN	PARTICULARS	Cost / Valuation as at beginning of the year	Additions during the year	Adjustment/ Deduction during the year	Cost / Valuation as at the year end	As at the beginning of the year	On Additions during the year	Adjustment/ Deduction during the year	Total up to year end	As at the current year end	As at the previous year end
		1	2	3	4(1+2+3)	5	6	7	8(5+6+7)	9(4-8)	10(1-5)
<b>A.</b>	<b>Fixed Assets</b>										
1	Other Fixed Assets	21,15,133		0	<b>21,15,133</b>	<b>12,79,209</b>	83,584	0	<b>13,62,793</b>	<b>7,52,340</b>	8,35,924
<b>A.</b>	<b>Total of Current Year</b>	<b>21,15,133</b>	<b>0</b>	<b>0</b>	<b>21,15,133</b>	<b>12,79,209</b>	<b>83,584</b>	<b>0</b>	<b>13,62,793</b>	<b>7,52,340</b>	<b>8,35,924</b>
	<b>Total of Previous Year</b>	<b>21,15,133</b>	<b>0</b>	<b>0</b>	<b>21,15,133</b>	<b>11,86,428</b>	<b>92,781</b>	<b>0</b>	<b>12,79,209</b>	<b>8,35,924</b>	<b>9,28,705</b>
B. (i)	Capital Work-in-progress										
B. (ii)	Transfer to Building head										
B. (iii)	Net Work in Progress										
	<b>GRAND TOTAL (A+B)</b>	<b>21,15,133</b>	<b>0</b>	<b>0</b>	<b>21,15,133</b>	<b>12,79,209</b>	<b>83,584</b>	<b>0</b>	<b>13,62,793</b>	<b>7,52,340</b>	<b>8,35,924</b>

**KVS NATIONAL FOUNDATION FOR TEACHERS WELFARE FUND  
SCHEDULE 5 - CURRENT ASSETS**

(Amount in Rupees)

SNo.	PARTICULARS	CURRENT YEAR 2018-19	Previous Year 2017-18
1	Cash balances in hand (including cheques/drafts and imprest)		
2	Permanent Imprest		
3	Bank Balances (classified as pertaining to earmarked fund or otherwise)		
3(i)	With Scheduled Bank		
1	In term deposit Accounts	1,60,27,465	1,27,52,798
2	In Saving /Flexi Deposit Accounts	46,61,557	44,76,582
3(ii)	With non-Scheduled Bank		
a)	In term deposit Accounts		
4	Money-in-Transit	0	
	<b>TOTAL</b>	<b>2,06,89,022</b>	<b>1,72,29,380</b>

**SCHEDULE 6 - LOANS / ADVANCES / DEPOSITS**

SN	Particulars	CURRENT YEAR 2018-19	Previous Year 2017-18
A	Advances to employees : (Non-interest bearing)		
B	Long term Advances to employees (Interest bearing)		
C	Prepaid Expenses		
D	Security Deposits		
1	Telephone/ Electricity/Water etc.		
2	Others (to be specified)		
<b>E</b>	<b>Interest Accrued :</b>		
1	On Fixed Deposits/Flexi Deposit etc.	10,31,114	27,93,541
2	On Loans and Advances		
	<b>TOTAL</b>	<b>10,31,114</b>	<b>27,93,541</b>

**SCHEDULE 8 - ADMINISTRATIVE AND GENERAL EXPENSES**

SNo.	PARTICULARS	CURRENT YEAR 2018-19	Previous Year 2017-18
1	Assistants to Teachers from MHRD fund	0	11,14,500
2	Loss on disposal of Assets		
3	Other additions /deduction/adjustment(specify nature)	0	
	<b>TOTAL</b>	<b>0</b>	<b>11,14,500</b>



**RASHTRIYA ADARSH VIDYALAYA SANGATHAN**  
**ANNUAL ACCOUNTS**  
**FOR THE YEAR**  
**2018 - 2019**





**RASHTRIYA ADARSH VIDALAYA SANGATHAN  
BALANCE SHEET AS AT 31<sup>ST</sup> MARCH 2019**

(Amount in Rupees)

PARTICULARS	Current Year 2018-19	Previous Year 2017-18	PARTICULARS	Current Year 2018-19	Previous Year 2017-18
<b>Liabilities</b>			<b>Assets</b>		
Capital Account	20,19,610	82,09,786	Fixed Assets		
Excess of Income over Expenditure	-20,19,610	-6,190,176	Computer & Peripherals		8,92,752
			Furniture & Fixture		5,32,894
			Misc. Fixed Assets		5,47,300
			Office Equipment		46,664
			Current Assets written off		
			Closing Balance		
<b>Total</b>	<b>0</b>	<b>20,19,610</b>	<b>Total</b>	<b>0</b>	<b>20,19,610</b>

**INCOME & EXPENDITURE ACCOUNT AS ON 31<sup>ST</sup> MARCH 2019**

PARTICULARS	Current Year 2018-19	Previous Year 2017-18	PARTICULARS	Current Year 2018-19	Previous Year 2017-18
Loss on disposal of fixed assets	<b>20,19,610</b>		Grants Received From MHRD		
Refunded to MHRD		63,91,901	Interest received SB		2,01,725
Excess of Income over Expenditure	-20,19,610		Excess of Expenditure Over Income		61,90,176
<b>Total</b>	<b>0</b>	<b>63,91,901</b>	<b>Total</b>	<b>0</b>	<b>63,91,901</b>

**RECEIPT & PAYMENTS ACCOUNT AS ON 31<sup>ST</sup> MARCH 2019**

Receipts			Payments		
PARTICULARS	Current Year 2018-19	Previous Year 2017-18	PARTICULARS	Current Year 2018-19	Previous Year 2017-18
<b>Opening balance</b>					
Bank accounts		61,90,176	<b>Closing Balance</b>		
Interest received SB		2,01,725	Refunded to MHRD		63,91,901
<b>Total</b>	<b>0</b>	<b>63,91,901</b>	<b>Total</b>	<b>0</b>	<b>63,91,901</b>







18, संस्थागत क्षेत्र, शहीद जीत सिंह मार्ग, नई दिल्ली-110016  
18, Institutional Area, Shaheed Jeet Singh Marg, New Delhi-110016  
Website : [www.kvsangathan.nic.in](http://www.kvsangathan.nic.in)



@KVSHQ



@KVS\_HQ



@kvshqr